

SAMTGEMEINDE UELSEN

HAUSHALTSPLAN

2019

INHALTSÜBERSICHT

	Seite
Haushaltssatzung	1-2
Vorbericht	3-18
Gesamtergebnisplan, Gesamtfinanzplan, Investitionen	19-29
Verpflichtungsermächtigungen	30
Querschnitt Ergebnishaushalt	31
Querschnitt Finanzhaushalt	32-33
Teilergebnishaushalt, Teilfinanzhaushalt und Investitionen der Teilhaushalte mit den dazugehörigen Produkten und Produktbeschreibungen	
1. Teilhaushalt 1: Zentrale Dienste	34-100
2. Teilhaushalt 2: Bauen und Bildung	101-179
3. Teilhaushalt 3: Ordnung und Soziales	180-230
Ergebnishaushalte 2016-2019 nach Produkten	231-232
Stellenplan	233-239
Anlagen	240-242
- Haushaltsvermerke	
- Bericht der Samtgemeinde Uelsen über Beteiligungen an Unternehmen und Einrichtungen	

Haushaltssatzung

der Samtgemeinde Uelsen für das Haushaltsjahr 2019

Aufgrund des § 112 des Niedersächsischen Kommunalverfassungsgesetzes (NKomVG) hat der Rat der Samtgemeinde Uelsen in seiner Sitzung am 11. März 2019 folgende Haushaltssatzung für das Haushaltsjahr 2019 beschlossen:

§ 1

Ergebnis- und Finanzhaushalt

Der **Haushaltsplan** für das Haushaltsjahr 2019 wird

1. im Ergebnishaushalt

mit dem jeweiligen Gesamtbetrag

1.1 der ordentlichen Erträge auf	7.220.700 EUR
1.2 der ordentlichen Aufwendungen auf	7.255.700 EUR
1.3 der außerordentlichen Erträge auf	5.000 EUR
1.4 der außerordentlichen Aufwendungen auf	0 EUR

2. im Finanzhaushalt

mit dem jeweiligen Gesamtbetrag

2.1 der Einzahlungen auf	7.477.400 EUR
2.2 der Auszahlungen auf	7.594.900 EUR

festgesetzt;

von den Einzahlungen und Auszahlungen entfallen:

auf Einzahlungen aus lfd. Verwaltungstätigkeit	6.995.400 EUR
auf Auszahlungen aus lfd. Verwaltungstätigkeit	6.225.000 EUR
auf Einzahlungen für Investitionen	232.500 EUR
auf Auszahlungen für Investitionen	1.120.400 EUR
auf Einzahlungen für Finanzierungstätigkeit	249.500 EUR
auf Auszahlungen für Finanzierungstätigkeit	249.500 EUR

§ 2

Der Gesamtbetrag der vorgesehenen Kreditaufnahmen für Investitionen und Investitionsförderungsmaßnahmen (Kreditermächtigung) wird auf 249.500 EUR festgesetzt.

§ 3

Der Gesamtbetrag der Verpflichtungsermächtigungen wird auf 150.000 € veranschlagt.

§ 4


Der Höchstbetrag, bis zu dem Liquiditätskredite im Haushaltsjahr 2019 zur rechtzeitigen Leistung von Auszahlungen in Anspruch genommen werden dürfen, wird auf 1.000.000 EUR festgesetzt.


§ 5

Die Samtgemeindeumlage beträgt 2.955.900 EUR. Sie wird für die Mitgliedsgemeinden wie folgt festgesetzt:

Gemeinde Getelo	99.691 EUR
Gemeinde Gölenkamp	178.557 EUR
Gemeinde Halle	113.214 EUR
Gemeinde Itterbeck	519.737 EUR
Gemeinde Uelsen	1.416.694 EUR
Gemeinde Wielen	146.317 EUR
Gemeinde Wilsum	481.690 EUR

49843 Uelsen, 11. März 2019


Samtgemeindebürgermeister
Koers



Vorbericht

Vorbericht zum Haushalt 2019 der Samtgemeinde Uelsen

1. Allgemeines

Die Samtgemeinde Uelsen wendet seit dem 01.01.2010 das Neue Kommunale Rechnungswesen (NKR) an, bei dem nach den Grundsätzen der doppelten Buchführung (Doppik) gebucht wird.

Die finanzielle Lage der Samtgemeinde Uelsen hängt, im Gegensatz zu den Mitgliedsgemeinden, nicht unmittelbar von Steuereinnahmen ab. Die Finanzierung erfolgt zum einen durch die Samtgemeindeumlage, die von den sieben Mitgliedsgemeinden nach deren Steuerkraft erhoben wird. Wie in der Vergangenheit soll der Haushalt von der Absicht gekennzeichnet sein, die Belastung der Mitgliedsgemeinden zu begrenzen aber gleichzeitig eine Weiterentwicklung der Samtgemeinde unter Beachtung der eigenen finanziellen Möglichkeiten zu realisieren.

Außerdem nehmen die vom Land Niedersachsen im Rahmen des Finanzausgleichs gezahlten Schlüsselzuweisungen eine große und wesentliche Einnahmeposition im Samtgemeindehaushalt ein.

Der Haushaltsplan 2019 ist nicht ausgeglichen und weist einen Fehlbetrag von -30.000,- EUR aus, welcher allerdings durch die Überschussrücklage aus Vorjahren abgedeckt ist.

Der Ergebnishaushalt ist insbesondere von hohen Unterhaltungsaufwendungen für die diversen Schulgebäude innerhalb der Samtgemeinde geprägt. Die erneute Senkung der Kreisumlage wirkt sich positiv auf den Haushalt aus. Zudem wurden bereits hohe Pensionsrückstellungen im Rahmen der bevorstehenden Neuwahl des Samtgemeindebürgermeisters / der Samtgemeindebürgermeisterin berücksichtigt, welche jedoch nicht zahlungswirksam sind.

Bei den Investitionstätigkeiten ergibt sich ein Investitionsvolumen von netto 887.900,- EUR. Die Ausgaben ergeben sich hauptsächlich für die Breitbandversorgung, der ersten Rate bezüglich der Anschaffung eines neuen Löschgruppenfahrzeuges der Feuerwehr Itterbeck / Uelsen, einen Personenaufzug im Technischen Trakt des Schulzentrums Uelsen, einer Sonderzuwendung im Friedhofs- und Bestattungswesen sowie für die Sanierung der Landerlebnisrouten.

Zur Finanzierung der Investitionen sind Darlehensaufnahmen von 249.500,- EUR eingeplant. Die Tilgungsleistungen betragen ebenfalls 249.500,- EUR. Folglich ergibt sich für das Haushaltsjahr keine Netto-Neuverschuldung. Eine Entschuldung kann jedoch im Gegensatz zum Vorjahr nicht erzielt werden.

Der Aufbau des Haushaltes erfolgt wie bisher auf Basis der Verwaltungsstruktur der Samtgemeindeverwaltung. Die Produkte sind den drei Fachbereichen (FB 1 = Zentrale Dienste, FB 2 = Bauen und Bildung, FB 3 = Ordnung und Soziales) zugeordnet, welche gleichzeitig die Teilhaushalte bilden.

Der im vergangenen Haushaltsjahr bereits zum zweiten Mal aufgestellte Finanzzwischenbericht soll auch im Haushaltsjahr 2019 fortgeführt werden.

2. Entwicklung der Vorjahre und Stand der Haushaltswirtschaft

Die Jahresabschlüsse, welche teilweise noch nicht vom Rechnungsprüfungsamt des Landkreises Graftschaft Bentheim geprüft wurden und somit noch mit Vorbehalt behaftet sind, stellen sich in der **Ergebnisrechnung** wie folgt dar:

Ergebnis- rechnung	2010	2011	2012	2013	2014	2015	2016	2017 (Plan)
Ordentliches Ergebnis	176.213,90	-11.442,52	-238.671,28	105.332,35	156.278,89	257.096,26	157.492,27	-25.700,00
Außerord. Ergebnis	30.454,53	-73.595,92	230.503,73	126.326,35	-5.554,60	58.652,30	87.330,48	3.500,00
Jahreserg.	206.668,43	-85.038,44	-8.167,55	231.658,70	150.724,29	315.748,56	244.822,75	-22.200,00

Die Summe der Jahresergebnisse in der Ergebnisrechnung der Jahre 2010-2017 betragen insgesamt **+1.034.216,74 EUR**. Die Daten für 2017 basieren noch auf den Planzahlen, da noch einige Abrechnungen im Schulbereich offen sind. Es wird allerdings mit einem im Vergleich zum Haushaltsplan verbesserten Jahresergebnis gerechnet.

Der Haushaltsplan für das **Haushaltsjahr 2018**, welcher im Rahmen des 1. Nachtragshaushaltes vom 10.12.2018 angepasst wurde, sieht einen Überschuss in Höhe von **395.800,- EUR** vor. Folglich liegt die Überschussrücklage aus Vorjahren bei insgesamt rd. **+1.430.000,- EUR**. Genaue Prognosen für das endgültige Jahresergebnis sind zum jetzigen Zeitpunkt noch verfrüht. Es stehen noch zahlreiche Buchungen und Abrechnungen aus, die das Ergebnis noch entsprechend verändern werden.

Die **Finanzrechnung**, welche einen Überblick über die Entwicklung der Liquiden Mittel liefert, hat sich wie folgt entwickelt:

	2010	2011	2012	2013	2014	2015	2016	2017
Anfangs- bestand	136.955,71	464.139,03	-69.753,97	532.170,38	1.321.553,94	383.795,10	684.091,66	853.385,08
Jahres- ergebnis	327.183,32	-533.893,00	601.924,35	789.383,56	-937.758,84	300.296,56	169.293,42	519.614,78
Endbestand	464.139,03	-69.753,97	532.170,38	1.321.553,94	383.795,10	684.091,66	853.385,08	1.372.999,86

Der Endbestand der Liquiden Mittel beträgt zum 31.12.2017 rd. 1.373.000,- EUR. Es wird allerdings darauf hingewiesen, dass der überwiegende Teil hiervon für den Ausgleich bereits zum Stichtag vorhandener Verbindlichkeiten im Folgejahr sowie für gebildete, hohe Haushaltsreste benötigt wird. Für das **Haushaltsjahr 2018** wurde im Finanzhaushalt ein Saldo von -122.800,- EUR eingeplant.

3. Haushaltsplan 2019

Der Haushaltsplan 2019 ist nicht ausgeglichen und weist ein Jahresergebnis von insgesamt -30.000,- EUR aus. In der mittelfristigen Finanzplanung wird aktuell hingegen wieder mit ausgeglichenen Ergebnissen gerechnet.

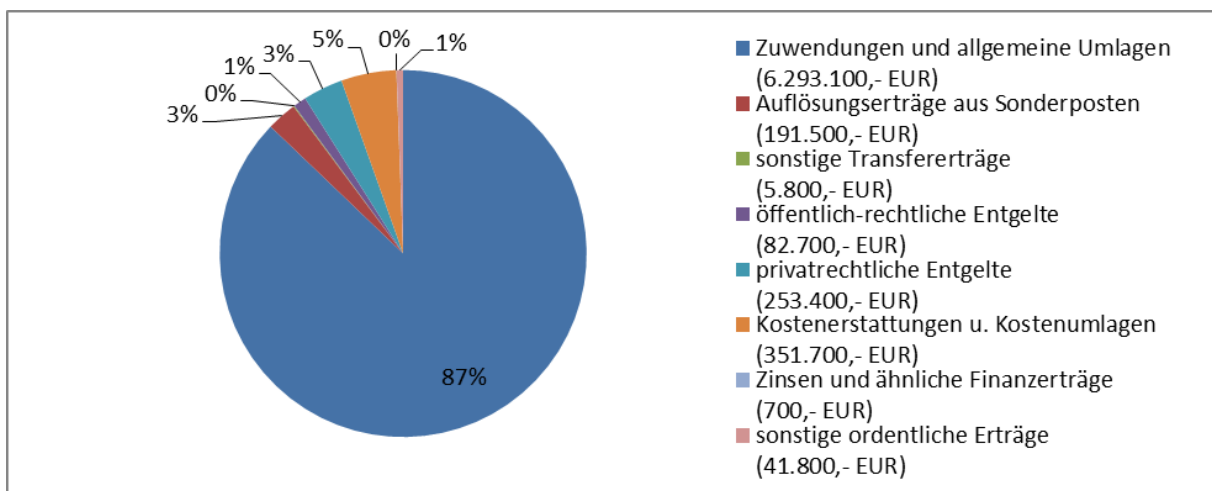
3.1 Ergebnishaushalt

Der Ergebnishaushalt 2019 umfasst ein Volumen von:

Ordentlichen Erträgen	7.220.700 €
Ordentlichen Aufwendungen	7.255.700 €
Außerordentl. Erträgen	5.000 €
<u>Außerordentl. Aufwendungen</u>	<u>0 €</u>
Unterschied	-30.000 €

Das voraussichtliche Jahresergebnis im Ergebnishaushalt beläuft sich auf -30.000,- EUR.

3.1.1 Ordentliche Erträge



3.1.1.1 Zuwendungen und allgemeine Umlagen

Bei den **ordentlichen Erträgen** nehmen die Zuwendungen und allgemeinen Umlagen die größte Position ein. Hierin sind neben der Samtgemeindeumlage insbesondere auch die Schlüsselzuweisungen enthalten.

Die Samtgemeindeumlage wird nach der **Steuerkraft** jeder Mitgliedsgemeinde erhoben. Die Steuerkraft hat sich dabei in den letzten Jahren wie folgt entwickelt:

Gemeinde	2013	2014	2015	2016	2017	2018	2019 (vorläufig)
Getelo	181.074	223.072	224.153	206.662	214.083	236.970	312.127
Gölenkamp	299.179	726.194	562.365	425.330	528.159	446.215	559.052
Halle	461.401	499.345	334.950	241.916	292.361	305.687	354.469
Itterbeck	1.444.431	4.282.720	925.617	767.310	1.982.531	2.108.302	1.627.267
Uelsen	3.081.279	3.271.115	3.468.060	3.955.229	3.764.739	4.032.772	4.435.590
Wielen	59.060	248.650	244.930	256.240	346.585	351.929	458.110
Wilsum	909.032	1.037.471	1.060.297	1.075.346	1.144.062	1.398.206	1.508.145
Summe	6.435.456	10.288.567	6.820.372	6.928.033	8.272.520	8.880.081	9.254.760

Nach den vorläufigen und vom Landkreis bestätigten Berechnungen wird die **Steuerkraftmesszahl** für 2019 insgesamt **9.254.760 EUR** betragen. Die Berechnung muss allerdings noch vom Landesamt für Statistik Niedersachsen bestätigt werden. Die Steuerkraft wird sich im maßgeblichen Abrechnungszeitraum (01.10.2017 – 30.09.2018) gegenüber dem Vorjahr erneut erhöhen.

Die Steuerkraft, welche sich aus der Grundsteuer A und B, der Gewerbesteuer sowie den Gemeindeanteilen an der Einkommens- und Umsatzsteuer zusammensetzt, unterliegt gewissen Schwankungen. Dies ist zum einen auf allgemeine Konjunktorentwicklungen zurückzuführen, die zeitverzögert zu entsprechenden Mehr- und Mindereinnahmen bei den Mitgliedsgemeinden geführt haben. Zum anderen ergeben sich die Veränderungen aus der wirtschaftlichen Lage und den damit verbundenen Gewerbesteuerzahlungen einzelner Betriebe in der Samtgemeinde Uelsen, die insbesondere den starken Rückgang in der Steuerkraft für 2015 begründen.

Die **Samtgemeindeumlage** wird aufgrund der Höhe des Finanzbedarfes ermittelt. Hierbei muss insbesondere auch die Finanzierung der geplanten Investitionen und die damit verbundene und notwendige Einschränkung der Verschuldung betrachtet werden. Für 2019 wird mit einem Ansatz von 2.955.900,- EUR kalkuliert. Die Samtgemeindeumlage hat sich wie folgt entwickelt:

Jahr	Samtgemeindeumlage	Hebesatz von der Steuerkraft
2013	2.152.500,00 €	33,45%
2014	3.606.200,00 €	35,05%
2015	2.148.417,00 €	31,50%
2016	2.216.900,00 €	32,00%
2017	2.730.000,00 €	33,00%
2018	2.841.700,00 €	32,00%
2019	2.955.900,00 €	31,94%

Die Samtgemeindeumlage wurde auf 31,94 % von der Steuerkraft festgesetzt. Neben der Minimierung des Defizits in der Ergebnisrechnung wird die Umlage insbesondere auch für die Finanzierung der eingeplanten Investitionsausgaben benötigt. Die Verteilung auf die einzelnen Mitgliedsgemeinden ergibt sich wie folgt:

Gemeinde	Steuerkraftmesszahl 2019	Samtgemeindeumlage		%-Anteil Vorjahr
		Betrag	%-Anteil	
Getelo	312.127	99.691 €	3,37%	2,67%
Gölenkamp	559.052	178.557 €	6,04%	5,02%
Halle	354.469	113.214 €	3,83%	3,44%
Itterbeck	1.627.267	519.737 €	17,58%	23,74%
Uelsen	4.435.590	1.416.694 €	47,93%	45,41%
Wielen	458.110	146.317 €	4,95%	3,96%
Wilsum	1.508.145	481.690 €	16,30%	15,75%
Summe	9.254.760 €	2.955.900 €	100,00%	100,00%

Eine weitere, wesentliche Einnahmequelle stellen die **Schlüsselzuweisungen** dar, die von der gesamten Steuerkraft auf Samtgemeindeebene abhängen. Die Steuerkraftzahlen für Zuweisungen der Samtgemeinde Uelsen sind im Vergleich zum Vorjahr gestiegen. Dennoch fallen die Schlüsselzuweisungen im Vergleich zum letzten Jahr höher aus. Hintergrund ist, dass die für die Berechnung maßgebliche gesamte Verteilungsmasse auf Landesebene nach ersten Schätzungen des Landesamtes für Statistik im Vergleich zum Vorjahr ebenfalls stark steigen wird. Insgesamt ergibt sich dadurch für die Samtgemeinde Uelsen eine voraussichtliche Summe von 2.598.000 EUR. Die Entwicklung der Schlüsselzuweisungen kann der folgenden Übersicht entnommen werden:

Haushalts-jahr	Schlüssel-zuweisungen
2013	2.246.040 €
2014	8.048 €
2015	2.608.151 €
2016	2.893.842 €
2017	2.311.672 €
2018	2.347.800 €
2019	2.598.000 €

Die Samtgemeinde muss auf der Grundlage der Schlüsselzuweisungen allerdings eine Kreisumlage an den Landkreis entrichten. Hierauf wird an späterer Stelle eingegangen.

Die **Zuweisungen** des Landes für Aufgaben des **übertragenen Wirkungskreises**, welche nach den Orientierungsdaten des Landes leicht steigend sind, wurden mit 224.400,- € kalkuliert. Die Entwicklung ergibt sich wie folgt:

Jahr	Betrag
2012	191.928 €
2013	194.800 €
2014	199.248 €
2015	204.512 €
2016	210.080 €
2017	215.952 €
2018	219.816 €
2019 (Plan)	224.400 €

3.1.1.2 Sonstige Ertragspositionen

Neben den Zuwendungen und allgemeinen Umlagen werden nachfolgend weitere Ertragspositionen näher beschrieben, die von besonderer Bedeutung sind bzw. sich im Vergleich zu den Vorjahren wesentlich verändert haben.

Zum einen sind hier die **Verwaltungskostenpauschalen** zu nennen, die von Dritten jährlich an die Samtgemeinde gezahlt werden:

	Betrag (EUR)
Gemeinde Uelsen	40.000,00
Zweckverband Musikschule	25.000,00
bnn GmbH	3.000,00
GEG GmbH	12.000,00

Die Gemeinde Uelsen beteiligt sich außerdem an den Verbindlichkeiten aus dem Darlehen für den Schulsportplatz. Hierfür wird eine jährliche **Schuldendiensthilfe** von 5.879,86 EUR gezahlt (bis 2021).

Zudem sind die **Mieteinnahmen** für die diversen **sozialen Einrichtungen** von besonderer Bedeutung. Aufgrund der weitestgehend gleichbleibenden Asylbewerberzahlen werden folglich auch die Mieteinnahmen für die eigenen Unterkünfte nahezu unverändert auf rd. 70.000,- EUR kalkuliert.

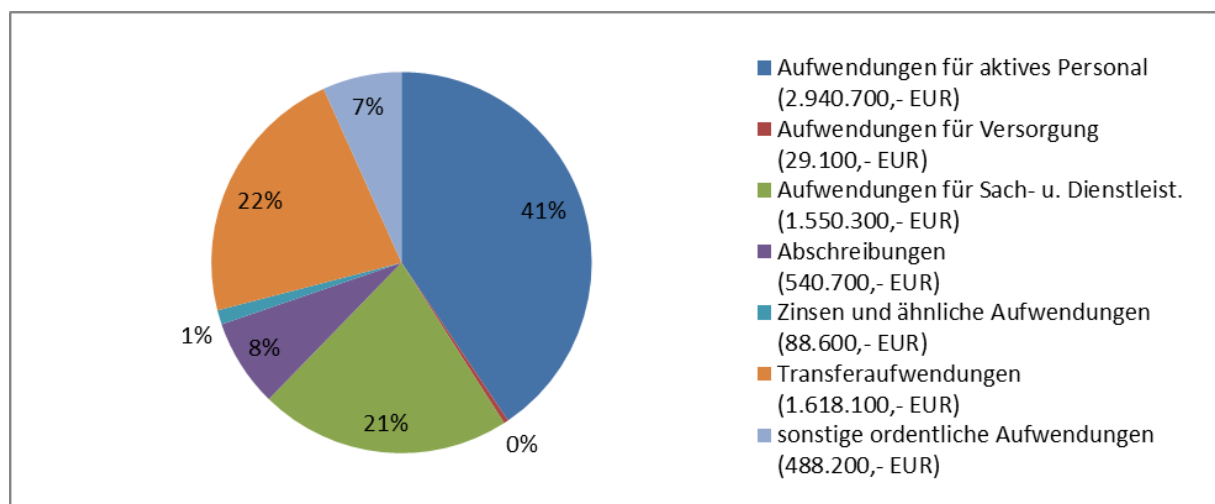
Weitere Mieteinnahmen können für folgende Einrichtungen verzeichnet werden:

	Betrag (EUR)
Polizeistation Uelsen	2.100,00
versch. Dachflächen f. Solaranlagen / Richtfunkantenne Lönsberg	1.800,00
Familienservicebüro (Weitervermietung)	11.000,00

Die **Kostenerstattungen** im Bereich Soziales durch den Landkreis bezüglich der Asylsachbearbeitung (17.600,- EUR) sowie hinsichtlich der Sachbearbeitung SGB II (inkl. Bildung und Teilhabe = 73.000,- EUR) sind unverändert.

Die lfd. **Feuerschutzsteuermittel** vom Land, welche über den Landkreis an die Kommunen verteilt und ausgezahlt werden, haben sich im Vergleich zum Vorjahr auf nunmehr 30.000,- EUR verdoppelt. Es werden zukünftig hingegen keine Investitionskostenzuschüsse mehr im Bereich des Brandschutzes vom Landkreis gezahlt.

3.1.2 Ordentliche Aufwendungen



Die **ordentlichen Aufwendungen** sind insbesondere von den Personalaufwendungen, den Aufwendungen für Sach- und Dienstleistungen sowie den Transferaufwendungen geprägt. Die Zusammensetzung der Aufwendungen wird nachfolgend näher erläutert.

3.1.2.1 Personal- und Versorgungsaufwendungen

Bei den Personal- und Versorgungsaufwendungen ergeben sich Gesamtausgaben von 2.969.800,- EUR (Vorjahr: 2.574.400 €). Hierbei sind zunächst die **Pensionsrückstellungen** näher zu betrachten.

Die Aufwendungen für Pensionsrückstellungen betragen in 2019 voraussichtlich 490.500,- EUR (Vorjahr: 207.700,- EUR). Die hohe Summe der Rückstellungen ergibt sich insbesondere im Rahmen der bevorstehenden Neuwahl bzw. Neubesetzung des Postens des Samtgemeindebürgermeisters / der Samtgemeindebürgermeisterin, welche bereits vorsichtig mit rd. 380.000,- EUR geschätzt wurden. Hierbei ist zu berücksichtigen, dass die Rückstellungen nicht zahlungswirksam sind.

Demgegenüber stehen die Auflösungserträge von 33.800,- EUR (Vorjahr: 378.600,- EUR). Insgesamt ergibt sich eine Netto-Belastung durch Pensionsrückstellungen von 456.700,- EUR.

Die **übrigen Personalausgaben** betragen 2.479.300,- EUR (Vorjahr: 2.366.700,- EUR), was einer Steigerung der Planansätze von 112.600,- EUR entspricht. Zum einen ergeben sich die höheren Ausgaben im Vergleich zum Vorjahr durch diverse Höhergruppierungen bzw. damit im Zusammenhang stehenden Stufensteigerungen (rd. 15.500,- EUR). Weiterhin mussten die Ansätze durch die Übernahme einer Auszubildenden (rd. 21.000,- EUR) sowie regelmäßige, allgemeine Tarifsteigerungen (rd. 63.000,- EUR) angepasst werden. Außerdem ergeben sich höhere Beiträge für die Versorgungskasse (13.000,- EUR).

Im Übrigen wird auf den Stellenplan verwiesen, der dem Haushalt ebenfalls als Bestandteil beigelegt ist.

3.1.2.2 Aufwendungen für Sach- und Dienstleistungen

Im Bereich der **Sach- und Dienstleistungen** nehmen insbesondere die **Unterhaltungsaufwendungen** für das unbewegliche Vermögen eine große Position ein. Folgende Maßnahmen sind hierbei berücksichtigt worden:

Objekt	Bezeichnung	Betrag
Rathaus	Allgemein (10.000); Sonnenschutz Südseite (18.500)	28.500,00
Brandschutz	Überdachung / Sichtschutz Fahrradständer etc. Feuerwehr Uelsen (2.000)	2.000,00
Grundschule Uelsen	Allgemein (12.500); Blue-Chip Schließanlage (24.700); zwei Klassenraumtüren (2.500); Austausch Dachfenster (7.300); Abdichtungsarbeiten Keller (3.000)	50.000,00
Grundschule Itterbeck	Allgemein (7.500); Fußboden eines Klassenraums (4.500); Akkustikdecke und LED-Beleuchtung Werkraum (9.000); Lichtkuppeln Dach (7.000); Nachspeise- und Entgasungsanlage (5.000)	33.000,00

Objekt	Bezeichnung	Betrag
Grundschule Wilsum	Allgemein (8.000); Renovierung von zwei Klassenräumen (14.000); Lichtschächte Keller, Trittgitter zum Klassentrakt, Pflasterarbeiten (6.000)	28.000,00
Alte Turnhalle Uelsen	Allgemein (6.000)	6.000,00
Neue Sport-halle Uelsen	Allgemein (14.400) -> Erstatt. LK ca. 33,3 %	14.400,00
Turnhalle Itterbeck	Allgemein (2.000); Elektrische Öffnung Oberlichter (5.000)	7.000,00
Sporthalle Wilsum	Allgemein (4.000); Fassadenarbeiten Eingangsbereich (2.600); Umsetzung Inspektionsbericht (4.000)	10.600,00
Oberschule	Allgemein (12.000); Renov. von zwei Klassenräumen Gebäude I (35.000); Renov. von vier Klassenräumen Gebäude II (70.000); neue Klassenraumbtüren Gebäude I (13.500) -> Erstatt. LK 60%	130.500,00
Gymnasium	Allgemein (5.200); Renovierung Flur- und Treppenbereich (30.000); Beleuchtung und Deckenarbeiten WC - Anlage Pausenhalle (7.500) -> Erstatt. LK 100 %	42.700,00
Schulzentrum	Allgemein (5.500); 5. Abschnitt Fassadensanierung (86.000); Beleuchtung techn. Trakt, Renovierung PC-Raum (53.500); Pflaster- und Pflanzarbeiten (26.200) -> Erstatt. LK ca. 50 %	171.200,00
Aula Uelsen Schulzentrum	Allgemein (1.500); Beleuchtung / Malerarbeiten (16.000)	17.500,00
Unterkunft Getelo	Allgemein (2.000); Renovierung Wohnung "4b" (5.000)	7.000,00
übrige Unterkünfte	Allgemein (13.500)	13.500,00
Sonstiges	insbes. Feuerwehren, Musikschule, Familienservicebüro, Schulsportplatz, Uelsen Touristik	13.300,00

Die Unterhaltungsaufwendungen nehmen eine Summe von insg. 575.200,- EUR ein und sind im Vergleich zum Vorjahr leicht gestiegen (Vorjahr: 564.800,- EUR). Für das Folgejahr wird derzeit mit einem Unterhaltungsaufwand von rd. 426.200,- EUR kalkuliert.

Die **Bewirtschaftungskosten** (Heizung, Strom, Versicherung etc.) betragen insgesamt rd. 382.000,- EUR (Vorjahr: 387.000,- EUR). Die Ansätze wurden auf Basis der letzten Abrechnungen angepasst und entsprechend korrigiert. Die genaue Entwicklung innerhalb des Jahres kann allerdings nur schwer vorhergesagt werden, was vor allem von der sich im laufenden Jahr ergebenden Wetterlage abhängt.

Die Aufwendungen für **Aus- und Fortbildungen** sind im Vergleich zum Vorjahr mit insgesamt 43.700,- EUR gestiegen (Vorjahr: 33.100,- EUR). Dies resultiert im Wesentlichen aus Mehrkosten für den Bereich Brandschutz (u.a. notwendige Lehrgänge technische Hilfeleistungen, Ansatz Stützpunkt Itterbeck). Im Übrigen sind in den Ansätzen die Aus- und Fortbildung des vorhandenen Personals (Angestelltenlehrgang I / II, Auszubildende), die Ausbildung von Feuerwehrkräften sowie allgemein, notwendige Weiterbildungen (insbes. Personalrat, Verwaltung, Schulen etc.) enthalten.

3.1.2.3 Transferaufwendungen

Bei den **Transferaufwendungen** fällt insbesondere die **Kreisumlage** ins Gewicht. Da die Samtgemeinde auch im Jahr 2019 Schlüsselzuweisungen erhalten wird (s. oben), hat sie auf dieser Grundlage auch eine Kreisumlage an den Landkreis zu entrichten. Der Landkreis Grafschaft Bentheim hat die Kreisumlage im Vergleich zum Vorjahr um 1,5%-Punkte auf 45,4 % gesenkt. Der Betrag wird für 2019 bei rd. 1.061.600,- EUR liegen und berechnet sich wie folgt:

Schlüsselzuweisungen:	2.598.000,00 €
hiervon 90%:	2.338.200,00 €
Kreisumlage (=45,4 %):	1.061.600,00 €

Im Vergleich zum alten Hebesatz von 46,9 % bedeutet dies eine Einsparung für die Samtgemeinde Uelsen von rd. 35.000,- EUR.

Neben der Kreisumlage haben die Kommunen seit einigen Jahren eine **Entschuldungsumlage** zu leisten. Dies ist ein Teil des sogenannten Zukunftsvertrages zwischen Land und Kommunen, der sich mit den Regelungen für die Entschuldungshilfen für Kommunen mit besonderen strukturellen Problemen befasst. Für das Jahr 2019 wurde mit einem Betrag von 21.500 EUR (Vorjahr: 20.800 EUR) kalkuliert.

Bei den Transferaufwendungen nehmen zudem die **Zuwendungen** für das **Bäderangebot** in der Samtgemeinde eine große Position ein. Zum einen erhalten die Gemeinden Halle und Itterbeck jährlich einen Zuschuss von pauschal jeweils 5.000,- EUR.

Zudem wird an die Gemeinde Uelsen für die dortige Verlustabdeckung an die bnn GmbH bezüglich des Kombibades ein Zuschuss gezahlt. Dieser beträgt nach einem Beschluss des Samtgemeinderates 75% des Nettoverlustes. Nach den Schätzungen der bnn GmbH beträgt das voraussichtliche Defizit 2019 rd. 557.500,- EUR. Die vorsichtig kalkulierte Dividende aus dem Steuervorteil des Badbetriebs (steuerlicher Querverbund) ergibt rd. 152.600,- EUR, sodass der Gemeinde Uelsen ein Nettoverlust von 404.900,- EUR verbleibt. Dies entspricht einem 75%-Zuschuss von rd. 303.700,- EUR. Im Haushalt der Samtgemeinde teilt sich dies auf folgende Kostenträger auf:

Kostenträger	Betrag
Grundschule Uelsen	33.500
Grundschule Itterbeck	10.500
Grundschule Wilsum	8.200
Oberschule Uelsen	35.500
öffentl. Badebetrieb	216.000
Summe	303.700

Für den **Zweckverband Musikschule Niedergrafschaft** wird eine jährliche Verbandsumlage zur Finanzierung des musikalischen Angebotes gezahlt, woran sich zudem die Samtgemeinden Emlichheim und Neuenhaus beteiligen. Nach der Verbandsordnung des Zweckverbandes ist die Umlage je zur Hälfte nach der Einwohnerzahl und der tatsächlichen Unterrichtsminuten der Verbandsmitglieder aufzubringen. Der Anteil der Samtgemeinde Uelsen wird für 2019 auf 167.000,- EUR geschätzt. Der gesamte Zuschussbedarf der Musikschule beläuft sich auf rd. 540.000,- EUR.

3.1.2.4 Zinsaufwendungen

Die Zinsaufwendungen für die eingegangenen Kreditverpflichtungen werden für 2019 auf 88.600,- EUR kalkuliert, was einer Zinslastquote (Zinsaufwendungen x 100 / ordentl. Aufwendungen) von 1,22 % entspricht.

Ein erheblicher Teil der Schulden der Samtgemeinde besteht aus Darlehen bei der Kreisschulbaukasse, für die bekanntlich keine Zinsen berechnet werden. Außerdem wurden zuletzt zinsfreie Darlehen bei der Kreditanstalt für Wiederaufbau (KfW) für den Ankauf von Flüchtlingsunterkünften abgeschlossen. Insgesamt bestehen hierdurch rd. 1/3 der gesamten Darlehen ohne damit verbundene Zinsverpflichtungen.

Die zukünftige Zinsentwicklung ist maßgeblich von den notwendigen Investitionstätigkeiten abhängig. Soweit die Kreditaufnahme höher ist als die Tilgungsleistungen, steigen die Verschuldung und damit tendenziell auch die zu zahlenden Zinsaufwendungen.

3.1.2.5 Sonstige Aufwandspositionen

Neben den o.g. Aufwandspositionen sind für das Haushaltsjahr 2019 noch weitere Finanzvorfälle zu nennen, die von besonderer Bedeutung sind bzw. im Vergleich zu den Vorjahren zusätzlich veranschlagt wurden. Hierbei nehmen insbesondere der Brandschutz sowie die Schulen größere Positionen ein. Diese Ansätze können der nachfolgenden Tabelle entnommen werden:

Bereich	Beschreibung	Betrag
Allg. Verw.	Zuschuss Klimaschutz Landkreis (Vorjahr: 1.000 €)	2.900,00
Finanzverw.	Kosten für Erstellung Konzernabschlüsse	6.500,00
Bürgerbüro	Anschaffung von Unterschriften-Pads	3.000,00
Feuerwehr Uelsen	Dienst- und Schutzkleidung (Ersatzbeschaffungen)	15.000,00
Feuerwehr Wilsum	Dienst- und Schutzkleidung (insbesondere Anschaffung Vollschutzanzüge "CSA")	11.600,00
FF-Stützpunkt Itterbeck	Dienst- und Schutzkleidung (insbesondere Anschaffungen für Atemschutzgeräteträger)	11.000,00
Grundschule Uelsen	Anschaffung Elmo's / Beamer / Laptop	10.600,00
Grundschule Wilsum	Anschaffung Beamer / Laptops (2.800) sowie Mobiliar für die Schülerküche (2.500)	5.300,00
Oberschule Uelsen	Anschaffung Elmo's / Beamer / Laptop	29.200,00
Sporthalle Wilsum	Ersatzanschaffungen Turngeräte (lt. Inspektionsbericht)	2.000,00
Kultur	Zuschuss Salonkonzerte der Musikschule	4.000,00
Uelsen Touristik	Allg. Betriebsausgaben, u.a. für Gastgeberverzeichnis / Imagebroschüre, Übersetzung Website, Zertifizierung "I-Marke"	8.000,00

3.1.3 Außerordentliches Ergebnis

Das außerordentliche Ergebnis beträgt +5.000,- EUR. Die Summe ergibt sich komplett aus den außerordentlichen Erträgen und resultiert aus der Veräußerung des bereits abgeschriebenen, alten Schlauchwagens der Feuerwehr Wilsum.

3.2 Finanzhaushalt

Der **Finanzhaushalt 2019** umfasst ein Volumen von

Einzahlungen	7.477.400 €
<u>Auszahlungen</u>	<u>7.594.900 €</u>
Unterschied	-117.500 €

davon:

Einzahlungen aus lfd. Verw.-tätigkeit	6.995.400 €
Auszahlungen aus lfd. Verw.-tätigkeit	6.225.000 €
Einzahlungen aus Inv.-tätigkeit	232.500 €
Auszahlungen aus Inv.-tätigkeit	1.120.400 €
Einzahlungen aus Finanzierungstätigkeit	249.500 €
Auszahlungen aus Finanzierungstätigkeit	249.500 €

Im Bereich der Finanzrechnung stellen die Ein- und Auszahlungen aus **lfd. Verwaltungstätigkeit** lediglich die zahlungswirksamen Vorgänge aus dem Ergebnishaushalt dar. Insofern wird auf nähere Erläuterungen verzichtet.

Die geplanten Ein- und Auszahlungen aus **Investitionstätigkeiten** ergeben sich aus folgenden Maßnahmen:

Bezeichnung	Kostenträger		Einnahmen	Ausgaben	Summe
Sonderzuwendung Friedhofs- und Bestattungswesen	11121	Allgemeine Verwaltung	0,00	140.000,00	-140.000,00
Breitbandversorgung	11141	Finanzverwaltung	0,00	150.000,00	-150.000,00
Rechnungsworkflow Verwaltung	11141	Finanzverwaltung	0,00	42.000,00	-42.000,00
Verbesserung Löschwasserversorgung (Brunnen)	12611	Brandschutz	0,00	6.000,00	-6.000,00
Erwerb Betriebsausstatt. / Geräte Feuerwehr Uelsen	12611	Brandschutz	0,00	5.000,00	-5.000,00
Funkgeräte f. LF8/6, Feuerwehr Uelsen	12611	Brandschutz	0,00	3.000,00	-3.000,00
Markise f. Einsatzleitwagen, Feuerwehr Uelsen	12611	Brandschutz	0,00	1.600,00	-1.600,00

Bezeichnung	Kostenträger		Einnahmen	Ausgaben	Summe
Erwerb Betriebsausstattung / Geräte Feuerwehr Wilsum	12611	Brandschutz	0,00	2.000,00	-2.000,00
Notstromaggregat Feuerwehr Wilsum	12611	Brandschutz	0,00	15.000,00	-15.000,00
Verkauf alter Schlauchwagen Feuerwehr Wilsum	12611	Brandschutz	5.000,00	0,00	5.000,00
Feuerwehr Außenstandort Itterbeck (Planungskosten)	12611	Brandschutz	0,00	25.000,00	-25.000,00
Löschgruppenfahrzeug f. Feuerwehr Itterbeck/Uelsen (Restkosten von 150.000,- EUR in 2020)	12611	Brandschutz	0,00	150.000,00	-150.000,00
Funkgeräte f. MTW Feuerwehr- Stützpunkt Itterbeck	12611	Brandschutz	0,00	4.500,00	-4.500,00
Klassenraumsanierung Mittelbau GS Uelsen (KIP II - Mittel)	21111	Grundschulen	37.800,00	42.000,00	-4.200,00
Pausenhalle Grundschule Uelsen (nur Planungskosten; Baukosten in 2020)	21111	Grundschulen	0,00	6.000,00	-6.000,00
Sonnenschutzanlage Altbau Mitte GS Uelsen	21111	Grundschulen	0,00	9.000,00	-9.000,00
Wandschiebetafeln GS Uelsen	21111	Grundschulen	0,00	4.000,00	-4.000,00
Breitbandversorgung GS Itterbeck	21111	Grundschulen	4.100,00	8.200,00	-4.100,00
Schulhofgestaltung GS Itterbeck	21111	Grundschulen	0,00	7.500,00	-7.500,00
Sonnenschutzanlage GS Itterbeck	21111	Grundschulen	0,00	4.500,00	-4.500,00
Zuschuss Gemeinde Itterbeck f. Sportplatz GS Itterbeck	21111	Grundschulen	0,00	3.000,00	-3.000,00
Breitbandversorgung GS Wilsum	21111	Grundschulen	2.400,00	4.800,00	-2.400,00
Schulhofgestaltung Oberschule (Soccerplatz)	21611	Oberschule	0,00	30.000,00	-30.000,00
Feuerwehrezufahrt Gymnasium	21711	Gymnasium	4.000,00	4.000,00	0,00
Anschaffung allg. Betriebs- und Geschäftsausstatt. Schulzentrum (SB)	24311	Schulzentrum	0,00	2.000,00	-2.000,00
Breitbandversorgung Schulzentrum Uelsen	24311	Schulzentrum	25.300,00	42.300,00	-17.000,00
Verbesserung Fluchtwege technischer Trakt Uelsen	24311	Schulzentrum	0,00	7.000,00	-7.000,00
Vorhänge Aula Uelsen	24311	Schulzentrum	0,00	5.000,00	-5.000,00

Bezeichnung	Kostenträger		Einnahmen	Ausgaben	Summe
Personenaufzug Technischer Trakt Uelsen (2020 folgt weiterer Zuschuss über 26.000,00 EUR)	24311	Schulzentrum	26.000,00	90.000,00	-64.000,00
Fahrzeug Asylunterkünfte / Hausmeister (Bulli)	31541	Unterkünfte	0,00	15.000,00	-15.000,00
Sanierung Umkleidetrakt Turnhalle Itterbeck (KIP II - Maßnahme)	42431	Sporthallenangebot	74.000,00	92.000,00	-18.000,00
Sanierung Landerlebnisrouten	57521	Tourismus	50.000,00	200.000,00	-150.000,00

Das **Investitionsvolumen** beträgt rd. 888.000,- EUR und ist im Vergleich zum Vorjahr um rd. 297.500,- EUR gestiegen. Hierbei wirken sich hauptsächlich die Ausgaben hinsichtlich der Breitbandversorgung, der ersten Rate bezüglich der Anschaffung eines neuen Löschgruppenfahrzeuges der Feuerwehr Itterbeck / Uelsen, die Errichtung eines Personenaufzugs im Technischen Trakt des Schulzentrums Uelsen, einer Sonderzuwendung im Friedhofs- und Bestattungswesen sowie die Sanierung der Landerlebnisrouten auf die Finanzrechnung aus. Die übrigen Positionen können der o.a. Übersicht entnommen werden. Insgesamt werden damit einige wichtige und für die Daseinsvorsorge notwendige Vorhaben im aktuellen Haushaltsjahr umgesetzt.

Für die Anschaffung eines neuen Löschgruppenfahrzeuges der Feuerwehr Itterbeck / Uelsen wurden zudem **Verpflichtungsermächtigungen** in Höhe von insg. 150.000,- EUR zugunsten des Haushaltsjahres 2020 berücksichtigt, damit im lfd. Haushaltsjahr bereits alle notwendigen Aufträge erteilt werden können.

Im Bereich der **Finanzierungstätigkeiten** wurden für die Aufnahme von Investitionskrediten sowie für die Tilgung jeweils 249.500,- EUR veranschlagt. Folglich ergibt sich für das Haushaltsjahr 2019 keine Netto-Neuverschuldung. Eine Entschuldung kann im Gegensatz zum Vorjahr jedoch nicht vorgenommen werden.

3.3 Entwicklung der Schulden

Das Ziel der Samtgemeinde Uelsen ist es, die Verschuldung in Zukunft zu reduzieren. Hierbei wird auf den folgenden Beschluss des Samtgemeinderates vom 09.03.2015 hingewiesen, welcher dies bekräftigt:

„Zur dauerhaften Begrenzung der Verschuldung der Samtgemeinde Uelsen wird festgelegt, dass ab 2016 die Aufnahme neuer Schulden maximal nicht höher sein soll als die jährlich anfallenden regelmäßigen Tilgungen der vorhandenen Kredite. Eine Netto-Neuverschuldung soll nicht mehr eintreten. Hiervon kann nur noch abgewichen werden, wenn von übergeordneter Stelle (Bund, Land, Kreis) die Aufgaben der Samtgemeinde erweitert, ergänzt oder neue auferlegt und dadurch Investitionen erforderlich werden.“

Im Rahmen des **Nachtragshaushaltes 2018** konnte zuletzt eine Entschuldung von 80.200,- EUR eingeplant werden. Dadurch wird deutlich, dass die Samtgemeinde Uelsen bemüht ist, die Verschuldung möglichst abzubauen bzw. auf das zwingend notwendige Maß zu begrenzen.

Für das **Haushaltsjahr 2019** wird keine Entschuldung erreicht werden können. Der Saldo aus Finanzierungstätigkeiten wurde mit 0,- EUR veranschlagt. Eine weitere Netto-Neuverschuldung ist für das Haushaltsjahr somit nicht eingeplant, sodass der Schuldenstand gleichbleibend ist. Aufgrund der notwendigen, hohen Ausgaben für den Brandschutz, der Breitbandversorgung, des Friedhofs- und Bestattungswesens sowie der Schulversorgung kann die geplante Entschuldung nicht realisiert werden.

Nachfolgend ist die **Entwicklung der Schulden** in den letzten abgeschlossenen Haushaltsjahren sowie die voraussichtliche Entwicklung im Vorjahr und im Haushaltsjahr einschließlich der Kreditaufnahmen dargestellt:

Schuldenstand am:	Schulden (€)
31.12.2013	4.181.791,02
Neuverschuldung 2014	224.500,00
./. Tilgung 2014	229.593,73
31.12.2014	4.176.697,29
Neuverschuldung 2015	450.169,87
./. Tilgung 2015	200.788,05
31.12.2015	4.426.079,11
./. Tilgung 2016	203.567,20
31.12.2016	4.222.511,91
Neuverschuldung 2017 (Plan)	924.000,00
./. Tilgung 2017	216.160,97
31.12.2017	4.930.350,94
Neuverschuldung 2018 (Plan)	258.700,00
./. Tilgung 2018	338.900,00
31.12.2018	4.850.150,94
Neuverschuldung 2019 (Plan)	249.500,00
./. Tilgung 2019	249.500,00
Voraussichtl. Stand am 31.12.2019	4.850.150,94

Die Verschuldung der Samtgemeinde Uelsen wird zum Jahresende 2019 bei voraussichtlich rd. 4.850.000,- EUR liegen. Dies entspricht bei einer Einwohnerzahl von 11.249 Einwohner/innen einer **Pro-Kopf-Verschuldung** von rd. 431 EUR pro Einwohner/in. Der maßgebliche Landesdurchschnitt lag zum 31.12.2016 bei 427 EUR pro Einwohner/in für vergleichbare Samtgemeinden in Niedersachsen. Aktuellere Zahlen liegen seitens des Landesamts für Statistik noch nicht vor.

4. Abschließende Betrachtung

Die Finanzsituation der Samtgemeinde Uelsen hat sich seit der Umstellung auf das „Neue Kommunale Rechnungswesen“ in Bezug auf die Ergebnisrechnung positiv entwickelt und stellt sich als sehr beständig dar. Für das Haushaltsjahr 2019 wird mit einem Fehlbetrag von -30.000,- EUR kalkuliert, welcher durch die vorhandene Überschussrücklage abgedeckt werden kann. Die Schwerpunkte im Ergebnishaushalt liegen in den Bereichen

Schulversorgung und Brandschutz. In der mittelfristigen Finanzplanung wird nach heutigem Stand wieder mit ausgeglichenen Haushalten und Überschüssen gerechnet.

Das Investitionsvolumen beträgt rd. 888.000,- EUR und ist im Vergleich zum Vorjahr um rd. 297.500,- EUR gestiegen. Hierdurch können einige wichtige und für die Daseinsvorsorge notwendige Vorhaben im aktuellen Haushaltsjahr umgesetzt werden, insbesondere in den Bereichen Brandschutz, Breitbandversorgung, Friedhofs- und Bestattungswesens sowie Schulversorgung.

Die Verschuldung der Samtgemeinde ist in den letzten Jahren gestiegen. Im letzten Jahr konnte jedoch wieder eine Entschuldung verzeichnet werden. Die hohen Investitionsauszahlungen in 2019 lassen eine weitere Entschuldung zwar nicht zu. Eine Netto-Neuverschuldung ist jedoch ebenfalls nicht notwendig, da Tilgung und Darlehensaufnahmen sich ausgleichen.

Für die Zukunft sollte es das Ziel sein, einen Anstieg der Verschuldung zu vermeiden und die Schulden kontinuierlich abzubauen. Angesichts der in den nächsten Jahren zu bewältigenden, vielfältigen Aufgaben wird dies für die Samtgemeinde weiterhin ein schweres Vorhaben bleiben.

Haushaltsplan

Haushaltsplan 2019

Gesamtfinanzhaushalt							
Samtgemeinde Uelsen							
Nr.	Bezeichnung	Ergebnis 2017	Ansatz 2018	Ansatz 2019	Ansatz 2020	Ansatz 2021	Ansatz 2022
1.	Steuern und ähnliche Abgaben	0,00	0,00	0,00	0,00	0,00	0,00
2.	Zuwendungen und allgemeine Umlagen	5.766.440,37	5.858.100,00	6.293.100,00	6.292.400,00	6.399.500,00	6.488.000,00
3.	sonstige Transfereinzahlungen	5.879,86	5.800,00	5.800,00	5.800,00	5.800,00	0,00
4.	öffentlich-rechtliche Entgelte	86.116,31	86.300,00	82.700,00	81.100,00	81.100,00	81.100,00
5.	privatrechtliche Entgelte	455.102,52	270.400,00	253.400,00	253.400,00	205.000,00	205.000,00
6.	Kostenerstattungen u. Kostenumlagen	341.380,07	363.800,00	351.700,00	307.400,00	319.000,00	315.500,00
7.	Zinsen und ähnliche Einzahlungen	311,04	200,00	200,00	200,00	200,00	200,00
8.	Einzahl. a. d. Veräußerung geringw. Vermögensg.	0,00	0,00	0,00	0,00	0,00	0,00
9.	sonstige haushaltswirksame Einzahlungen	9.118,83	8.200,00	8.500,00	8.000,00	8.000,00	8.000,00
10.	= Summe Einz. aus lfd. Verwaltungstätigk.	6.664.349,00	6.592.800,00	6.995.400,00	6.948.300,00	7.018.600,00	7.097.800,00
11.	Auszahlungen für aktives Personal	2.293.712,36	2.339.100,00	2.450.800,00	2.501.000,00	2.573.900,00	2.622.900,00
12.	Auszahlungen für Versorgung	25.075,82	28.100,00	29.000,00	29.500,00	30.000,00	30.500,00
13.	Auszahl. f. Sach- und Dienstleist. u. ger.Verm.	1.279.500,74	1.553.500,00	1.550.300,00	1.305.200,00	1.113.000,00	1.099.100,00
14.	Zinsen und ähnliche Auszahlungen	97.913,57	91.900,00	88.600,00	105.400,00	106.800,00	124.100,00
15.	Transferauszahlungen	1.605.773,20	1.523.600,00	1.618.100,00	1.651.800,00	1.675.600,00	1.712.200,00
16.	sonstige haushaltswirksame Auszahlungen	515.469,54	508.900,00	488.200,00	474.800,00	489.800,00	479.100,00
17.	= Summe Aus. aus lfd. Verwaltungstätigk.	5.817.445,23	6.045.100,00	6.225.000,00	6.067.700,00	5.989.100,00	6.067.900,00
18.	Saldo aus lfd. Verwaltungstätigkeit	846.903,77	547.700,00	770.400,00	880.600,00	1.029.500,00	1.029.900,00
19.	Zuwendungen für Investitionstätigkeit	172.205,01	141.400,00	223.600,00	2.226.000,00	250.000,00	0,00
20.	Beiträge u. ä. Entgelte f. Investitionstätigkeit	0,00	0,00	0,00	0,00	0,00	0,00
21.	Veräußerung von Sachvermögen	77.710,00	5.700,00	5.000,00	0,00	0,00	0,00
22.	Veräußerung von Finanzvermögensanlagen	0,00	0,00	0,00	0,00	0,00	0,00
23.	sonstige Investitionstätigkeit	2.960,79	3.900,00	3.900,00	3.900,00	3.900,00	3.900,00
24.	= Summe der Einz. aus Investitionstätigkeit	252.875,80	151.000,00	232.500,00	2.229.900,00	253.900,00	3.900,00
25.	Erwerb von Grundstücken und Gebäuden	143.302,76	425.300,00	334.800,00	3.606.000,00	1.406.000,00	1.506.000,00
26.	Baumaßnahmen	46.151,59	0,00	200.000,00	0,00	0,00	0,00
27.	Erwerb von beweglichem Sachvermögen	105.423,52	148.500,00	292.600,00	309.000,00	119.000,00	9.000,00
28.	Erwerb von Finanzvermögensanlagen	29.104,00	67.500,00	150.000,00	0,00	0,00	0,00
29.	aktivierbare Zuwendungen	24.748,92	100.000,00	143.000,00	0,00	0,00	0,00
30.	sonstige Investitionstätigkeit	0,00	0,00	0,00	0,00	0,00	0,00
31.	= Summe der Ausz. für Investitionstätigkeit	348.730,79	741.300,00	1.120.400,00	3.915.000,00	1.525.000,00	1.515.000,00
32.	Saldo aus Investitionstätigkeit	-95.854,99	-590.300,00	-887.900,00	-1.685.100,00	-1.271.100,00	-1.511.100,00
33.	Finanzmittel-Überschuss/ -Fehlbetrag	751.048,78	-42.600,00	-117.500,00	-804.500,00	-241.600,00	-481.200,00
34.	Aufnahme von Krediten u. Darl. f. Investitionen	0,00	258.700,00	249.500,00	1.065.100,00	504.300,00	752.100,00
35.	Tilgung von Krediten u. Darl. f. Investitionen	216.160,97	338.900,00	249.500,00	260.600,00	262.700,00	270.900,00
36.	Saldo aus Finanzierungstätigkeit	-216.160,97	-80.200,00	0,00	804.500,00	241.600,00	481.200,00
37.	Summe der Salden aus Zeile 33 und 36	534.887,81	-122.800,00	-117.500,00	0,00	0,00	0,00

Haushaltsplan 2019

Investitionen							
Samtgemeinde Uelsen							
Nr. Bezeichnung	Ergebnis 2017	Ansatz 2018	Ansatz 2019	Ansatz 2020	Ansatz 2021	Ansatz 2022	
ALLGEM-INV Allgemeine Investitionen							
2010-00002 Betriebs- und Geschäftsausstattung SG-	-1.500,00	-3.000,00	0,00	0,00	0,00	0,00	
05.03 - Erwerb von beweglichem Sachvermögen	1.500,00	3.000,00	0,00	0,00	0,00	0,00	
2010-00133 Erwerb Betriebsausstattung/Geräte	0,00	-2.000,00	-2.000,00	-2.000,00	-2.000,00	-2.000,00	
05.03 - Erwerb von beweglichem Sachvermögen	0,00	2.000,00	2.000,00	2.000,00	2.000,00	2.000,00	
2012-00068 Rollgerüst Sporthalle Uelsen Anteil HS	27,85	0,00	0,00	0,00	0,00	0,00	
04.01 + Zuwendungen für Investitionstätigkeit	27,85	0,00	0,00	0,00	0,00	0,00	
2012-00070 Rollgerüst Sporthalle Uelsen Anteil RS	27,85	0,00	0,00	0,00	0,00	0,00	
04.01 + Zuwendungen für Investitionstätigkeit	27,85	0,00	0,00	0,00	0,00	0,00	
2012-00071 Rollgerüst Sporthalle Uelsen Anteil Gymn.	46,41	0,00	0,00	0,00	0,00	0,00	
04.01 + Zuwendungen für Investitionstätigkeit	46,41	0,00	0,00	0,00	0,00	0,00	
2013-00041 Zuschuss an Friedhöfe für Investitionen	-9.938,44	0,00	0,00	0,00	0,00	0,00	
05.05 - aktivierbare Zuwendungen	9.938,44	0,00	0,00	0,00	0,00	0,00	
2014-00060 Baukosten Oberschule	982,15	0,00	0,00	0,00	0,00	0,00	
04.01 + Zuwendungen für Investitionstätigkeit	982,15	0,00	0,00	0,00	0,00	0,00	
2015-00002 Chemiesammlung	8.288,94	0,00	0,00	0,00	0,00	0,00	
04.01 + Zuwendungen für Investitionstätigkeit	8.288,94	0,00	0,00	0,00	0,00	0,00	
2015-00004 Verbesserung Löschwasserversorgung (Brunnen)	0,00	-6.000,00	-6.000,00	-6.000,00	-6.000,00	-6.000,00	
05.01 - Erwerb von Grundstücken und Gebäuden	0,00	6.000,00	6.000,00	6.000,00	6.000,00	6.000,00	
2015-00008 BGA Oberschule	-408,17	-600,00	0,00	0,00	0,00	0,00	
05.03 - Erwerb von beweglichem Sachvermögen	408,17	600,00	0,00	0,00	0,00	0,00	
2015-00029 Erwerb Betriebsausstattung/Geräte	0,00	-5.000,00	-5.000,00	-5.000,00	-5.000,00	-5.000,00	
05.03 - Erwerb von beweglichem Sachvermögen	0,00	5.000,00	5.000,00	5.000,00	5.000,00	5.000,00	
2015-00032 Ankauf Asyl-/Flüchtlings-/Obdachlosenunterkunft	-20,00	0,00	0,00	0,00	0,00	0,00	
05.01 - Erwerb von Grundstücken und Gebäuden	20,00	0,00	0,00	0,00	0,00	0,00	
2015-00034 Kombidämpfer / Abzugshaube Mensa Schulzentr.Uelsen	5.848,79	0,00	0,00	0,00	0,00	0,00	
04.01 + Zuwendungen für Investitionstätigkeit	5.848,79	0,00	0,00	0,00	0,00	0,00	
2015-00062 Beamer und Beschallungsanlage Schulzentrum	3.458,65	0,00	0,00	0,00	0,00	0,00	
04.01 + Zuwendungen für Investitionstätigkeit	3.532,08	0,00	0,00	0,00	0,00	0,00	
05.03 - Erwerb von beweglichem Sachvermögen	73,43	0,00	0,00	0,00	0,00	0,00	
2016-00016 Telefonanlage Rathaus	-15.251,73	0,00	0,00	0,00	0,00	0,00	
05.03 - Erwerb von beweglichem Sachvermögen	15.251,73	0,00	0,00	0,00	0,00	0,00	

Haushaltsplan 2019

Investitionen							
Samtgemeinde Uelsen							
Nr. Bezeichnung	Ergebnis 2017	Ansatz 2018	Ansatz 2019	Ansatz 2020	Ansatz 2021	Ansatz 2022	
2016-00019 Erneuerung Belegarchivierungssoftware	-4.867,10	0,00	0,00	0,00	0,00	0,00	
05.03 - Erwerb von beweglichem Sachvermögen	4.867,10	0,00	0,00	0,00	0,00	0,00	
2016-00020 neuer Server Verwaltung	-16.118,55	0,00	0,00	0,00	0,00	0,00	
05.03 - Erwerb von beweglichem Sachvermögen	16.118,55	0,00	0,00	0,00	0,00	0,00	
2016-00021 Neubau Feuerwehrhaus Wilsum	-46.151,59	-145.500,00	0,00	0,00	0,00	0,00	
04.01 + Zuwendungen für Investitionstätigkeit	0,00	29.500,00	0,00	0,00	0,00	0,00	
05.01 - Erwerb von Grundstücken und Gebäuden	0,00	175.000,00	0,00	0,00	0,00	0,00	
05.02 - Baumaßnahmen	46.151,59	0,00	0,00	0,00	0,00	0,00	
2016-00022 Energetische Sanierung GS Itterbeck	-4.496,85	0,00	0,00	0,00	0,00	0,00	
04.01 + Zuwendungen für Investitionstätigkeit	40.381,80	0,00	0,00	0,00	0,00	0,00	
05.01 - Erwerb von Grundstücken und Gebäuden	44.878,65	0,00	0,00	0,00	0,00	0,00	
2016-00023 Schülerserver/Erweiterung EDV d.	-1.753,92	-9.500,00	0,00	0,00	0,00	0,00	
05.03 - Erwerb von beweglichem Sachvermögen	1.753,92	9.500,00	0,00	0,00	0,00	0,00	
2016-00024 Energetische Sanierung GS Wilsum	-2.321,52	0,00	0,00	0,00	0,00	0,00	
04.01 + Zuwendungen für Investitionstätigkeit	20.847,29	0,00	0,00	0,00	0,00	0,00	
05.01 - Erwerb von Grundstücken und Gebäuden	23.168,81	0,00	0,00	0,00	0,00	0,00	
2016-00025 Schülerküche GS Wilsum	0,00	-7.300,00	0,00	0,00	0,00	0,00	
05.01 - Erwerb von Grundstücken und Gebäuden	0,00	1.500,00	0,00	0,00	0,00	0,00	
05.03 - Erwerb von beweglichem Sachvermögen	0,00	5.800,00	0,00	0,00	0,00	0,00	
2016-00027 Schülerserver / Erweiterung EDV GS Wilsum	-9.601,81	0,00	0,00	0,00	0,00	0,00	
05.03 - Erwerb von beweglichem Sachvermögen	9.601,81	0,00	0,00	0,00	0,00	0,00	
2016-00029 Sonnenschutzanlage OBS	-8.770,72	-9.200,00	0,00	0,00	0,00	0,00	
04.01 + Zuwendungen für Investitionstätigkeit	2.319,29	0,00	0,00	0,00	0,00	0,00	
05.01 - Erwerb von Grundstücken und Gebäuden	11.090,01	9.200,00	0,00	0,00	0,00	0,00	
2016-00030 Sonnenschutzanlage Textilraum	2.245,07	0,00	0,00	0,00	0,00	0,00	
04.01 + Zuwendungen für Investitionstätigkeit	2.667,75	0,00	0,00	0,00	0,00	0,00	
05.01 - Erwerb von Grundstücken und Gebäuden	422,68	0,00	0,00	0,00	0,00	0,00	
2016-00033 Archivierung Bauakten	-6.580,70	0,00	0,00	0,00	0,00	0,00	
05.03 - Erwerb von beweglichem Sachvermögen	6.580,70	0,00	0,00	0,00	0,00	0,00	
2016-00034 Sanierung Sporthalle Uelsen	0,00	0,00	0,00	0,00	0,00	-360.000,00	0,00
04.01 + Zuwendungen für Investitionstätigkeit	0,00	0,00	0,00	0,00	0,00	250.000,00	0,00
05.01 - Erwerb von Grundstücken und Gebäuden	0,00	0,00	0,00	0,00	0,00	500.000,00	0,00

Haushaltsplan 2019

Investitionen							
Samtgemeinde Uelsen							
Nr. Bezeichnung	Ergebnis 2017	Ansatz 2018	Ansatz 2019	Ansatz 2020	Ansatz 2021	Ansatz 2022	
05.03 - Erwerb von beweglichem Sachvermögen	0,00	0,00	0,00	0,00	110.000,00	0,00	
2016-00036 Büroausstattung Kämmererei	-2.436,29	0,00	0,00	0,00	0,00	0,00	
05.03 - Erwerb von beweglichem Sachvermögen	2.436,29	0,00	0,00	0,00	0,00	0,00	
2016-00065 Ersatzanschaffung nach Brandschaden OBS 2016	61,36	0,00	0,00	0,00	0,00	0,00	
04.01 + Zuwendungen für Investitionstätigkeit	61,36	0,00	0,00	0,00	0,00	0,00	
2016-00071 Energetische Sanierung GS Uelsen	-2.687,36	0,00	0,00	0,00	0,00	0,00	
04.01 + Zuwendungen für Investitionstätigkeit	24.132,51	0,00	0,00	0,00	0,00	0,00	
05.01 - Erwerb von Grundstücken und Gebäuden	26.819,87	0,00	0,00	0,00	0,00	0,00	
2016-00072 Breitbandversorgung	-43.914,48	-67.500,00	-150.000,00	0,00	0,00	0,00	
05.04 - Erwerb von Finanzvermögensanlagen	29.104,00	67.500,00	150.000,00	0,00	0,00	0,00	
05.05 - aktivierbare Zuwendungen	14.810,48	0,00	0,00	0,00	0,00	0,00	
2016-00073 Verkauf Objekt "Itterbecker Str. 59/59 a" Uelsen	75.000,00	0,00	0,00	0,00	0,00	0,00	
04.03 + Veräußerung von Sachanlagen	75.000,00	0,00	0,00	0,00	0,00	0,00	
2017-00003 Archivierung Steuerakten	-7.120,37	0,00	0,00	0,00	0,00	0,00	
05.03 - Erwerb von beweglichem Sachvermögen	7.120,37	0,00	0,00	0,00	0,00	0,00	
2017-00005 Neubau Feuerwehrhaus Uelsen	0,00	0,00	0,00	0,00	0,00	-1.000.000,00	
05.01 - Erwerb von Grundstücken und Gebäuden	0,00	0,00	0,00	0,00	0,00	1.000.000,00	
2017-00006 Erneuerung/Erweiterung Schüler	0,00	-12.800,00	0,00	0,00	0,00	0,00	
05.03 - Erwerb von beweglichem Sachvermögen	0,00	12.800,00	0,00	0,00	0,00	0,00	
2017-00007 Umbau Oberschule II, ehem. RS-Verwaltung	8.652,55	-1.200,00	0,00	0,00	0,00	0,00	
04.01 + Zuwendungen für Investitionstätigkeit	28.095,00	27.100,00	0,00	0,00	0,00	0,00	
05.01 - Erwerb von Grundstücken und Gebäuden	19.442,45	28.300,00	0,00	0,00	0,00	0,00	
2017-00008 Schulhofgestaltung Oberschule	6.138,08	0,00	-30.000,00	0,00	0,00	0,00	
04.01 + Zuwendungen für Investitionstätigkeit	10.036,15	0,00	0,00	0,00	0,00	0,00	
05.03 - Erwerb von beweglichem Sachvermögen	3.898,07	0,00	30.000,00	0,00	0,00	0,00	
2017-00009 Energetische Sanierung Oberschule II, ehem. RS	0,00	-2.800,00	0,00	0,00	-500.000,00	-500.000,00	
04.01 + Zuwendungen für Investitionstätigkeit	0,00	13.000,00	0,00	0,00	0,00	0,00	
05.01 - Erwerb von Grundstücken und Gebäuden	0,00	15.800,00	0,00	0,00	500.000,00	500.000,00	
2017-00010 Anschaffung BGA f. Schulzentrum (SB)	0,00	-2.000,00	-2.000,00	-2.000,00	-2.000,00	-2.000,00	
05.03 - Erwerb von beweglichem Sachvermögen	0,00	2.000,00	2.000,00	2.000,00	2.000,00	2.000,00	
2017-00011 Scanner Sozialamt f. digitale Akte	-1.592,35	0,00	0,00	0,00	0,00	0,00	
05.03 - Erwerb von beweglichem Sachvermögen	1.592,35	0,00	0,00	0,00	0,00	0,00	

Haushaltsplan 2019

Investitionen							
Samtgemeinde Uelsen							
Nr. Bezeichnung	Ergebnis 2017	Ansatz 2018	Ansatz 2019	Ansatz 2020	Ansatz 2021	Ansatz 2022	
2017-00014 Einbauküchen in Mietwohnungen f. Asylbewerber	-2.900,00	0,00	0,00	0,00	0,00	0,00	
05.03 - Erwerb von beweglichem Sachvermögen	2.900,00	0,00	0,00	0,00	0,00	0,00	
2017-00048 Geräteausstattung Werktrakt Schulzentrum	-8.592,18	0,00	0,00	0,00	0,00	0,00	
04.03 + Veräußerung von Sachanlagen	2.500,00	0,00	0,00	0,00	0,00	0,00	
05.03 - Erwerb von beweglichem Sachvermögen	11.092,18	0,00	0,00	0,00	0,00	0,00	
2017-00049 Exchangeserver f. E-Mail Verwaltung	-11.255,02	0,00	0,00	0,00	0,00	0,00	
05.03 - Erwerb von beweglichem Sachvermögen	11.255,02	0,00	0,00	0,00	0,00	0,00	
2017-00055 Anschaffung Spielgeräte GS Itterbeck	-4.544,21	0,00	0,00	0,00	0,00	0,00	
05.03 - Erwerb von beweglichem Sachvermögen	4.544,21	0,00	0,00	0,00	0,00	0,00	
2017-00056 Küchengeräte Schulmensa Uelsen, Schulzentrum	-1.456,80	0,00	0,00	0,00	0,00	0,00	
05.03 - Erwerb von beweglichem Sachvermögen	1.456,80	0,00	0,00	0,00	0,00	0,00	
2017-00058 Erneuerung Heizung/Fenster Unterker.Tannenweg	-629,56	0,00	0,00	0,00	0,00	0,00	
04.01 + Zuwendungen für Investitionstätigkeit	5.653,39	0,00	0,00	0,00	0,00	0,00	
05.01 - Erwerb von Grundstücken und Gebäuden	6.282,95	0,00	0,00	0,00	0,00	0,00	
2017-00065 LED Beleuchtung Rathaus (KIP)	-5.937,98	-2.900,00	0,00	0,00	0,00	0,00	
04.01 + Zuwendungen für Investitionstätigkeit	0,00	25.700,00	0,00	0,00	0,00	0,00	
05.01 - Erwerb von Grundstücken und Gebäuden	5.937,98	28.600,00	0,00	0,00	0,00	0,00	
2017-00066 Fahrradunterstand Unterkunft "Haus Baumann"	-5.239,36	0,00	0,00	0,00	0,00	0,00	
05.01 - Erwerb von Grundstücken und Gebäuden	5.239,36	0,00	0,00	0,00	0,00	0,00	
2017-00068 Büroeinrichtung Zi. 43 Rathaus	-473,56	0,00	0,00	0,00	0,00	0,00	
05.03 - Erwerb von beweglichem Sachvermögen	473,56	0,00	0,00	0,00	0,00	0,00	
2018-00001 Klassenraumsanierung Mittelbau GS Uelsen (KIP II)	0,00	-4.200,00	-4.200,00	0,00	0,00	0,00	
04.01 + Zuwendungen für Investitionstätigkeit	0,00	37.100,00	37.800,00	0,00	0,00	0,00	
05.01 - Erwerb von Grundstücken und Gebäuden	0,00	41.300,00	42.000,00	0,00	0,00	0,00	
2018-00002 Stromversorgung Tischanlage Zi. 36	0,00	-3.000,00	0,00	0,00	0,00	0,00	
05.03 - Erwerb von beweglichem Sachvermögen	0,00	3.000,00	0,00	0,00	0,00	0,00	
2018-00003 Notstromversorgung Rathaus (Katastrophenschutz)	0,00	-16.000,00	0,00	0,00	0,00	0,00	
05.01 - Erwerb von Grundstücken und Gebäuden	0,00	3.000,00	0,00	0,00	0,00	0,00	
05.03 - Erwerb von beweglichem Sachvermögen	0,00	13.000,00	0,00	0,00	0,00	0,00	
2018-00004 Verkauf Grundstück Hardinger Weg	0,00	5.700,00	0,00	0,00	0,00	0,00	
04.03 + Veräußerung von Sachanlagen	0,00	5.700,00	0,00	0,00	0,00	0,00	
2018-00005 Digitale Akte Bürgerbüro	0,00	-7.000,00	0,00	0,00	0,00	0,00	

Haushaltsplan 2019

Investitionen							
Samtgemeinde Uelsen							
Nr. Bezeichnung	Ergebnis 2017	Ansatz 2018	Ansatz 2019	Ansatz 2020	Ansatz 2021	Ansatz 2022	
05.03 - Erwerb von beweglichem Sachvermögen	0,00	7.000,00	0,00	0,00	0,00	0,00	
2018-00006 Büroausstattung Bürgerbüro	0,00	-10.000,00	0,00	0,00	0,00	0,00	
05.03 - Erwerb von beweglichem Sachvermögen	0,00	10.000,00	0,00	0,00	0,00	0,00	
2018-00007 Feuerwehr Außenstandort Itterbeck	0,00	-95.000,00	-25.000,00	-400.000,00	-400.000,00	0,00	
05.01 - Erwerb von Grundstücken und Gebäuden	0,00	95.000,00	25.000,00	400.000,00	400.000,00	0,00	
2018-00008 Erw. Außenbeleuchtung GS Itterbeck	0,00	-2.600,00	0,00	0,00	0,00	0,00	
05.01 - Erwerb von Grundstücken und Gebäuden	0,00	2.600,00	0,00	0,00	0,00	0,00	
2018-00009 Schaffung Werkraum GS Itterbeck	0,00	-2.500,00	0,00	0,00	0,00	0,00	
05.03 - Erwerb von beweglichem Sachvermögen	0,00	2.500,00	0,00	0,00	0,00	0,00	
2018-00010 Aufsitzmäher/Kleintraktor	0,00	-4.700,00	0,00	0,00	0,00	0,00	
05.03 - Erwerb von beweglichem Sachvermögen	0,00	4.700,00	0,00	0,00	0,00	0,00	
2018-00011 Jugend- u. Kulturzentrum (SG)	0,00	0,00	0,00	-800.000,00	0,00	0,00	
04.01 + Zuwendungen für Investitionstätigkeit	0,00	0,00	0,00	2.200.000,00	0,00	0,00	
05.01 - Erwerb von Grundstücken und Gebäuden	0,00	0,00	0,00	3.000.000,00	0,00	0,00	
2018-00012 Fahrzeug Asyl/Hausmeister (Bulli)	0,00	0,00	-15.000,00	0,00	0,00	0,00	
05.03 - Erwerb von beweglichem Sachvermögen	0,00	0,00	15.000,00	0,00	0,00	0,00	
2018-00013 Investitionszuschuss Ärzteversorgung	0,00	-100.000,00	0,00	0,00	0,00	0,00	
05.05 - aktivierbare Zuwendungen	0,00	100.000,00	0,00	0,00	0,00	0,00	
2018-00014 Sanierung Beleuchtung Alte Turnhalle	0,00	-14.000,00	0,00	0,00	0,00	0,00	
04.01 + Zuwendungen für Investitionstätigkeit	0,00	5.000,00	0,00	0,00	0,00	0,00	
05.01 - Erwerb von Grundstücken und Gebäuden	0,00	19.000,00	0,00	0,00	0,00	0,00	
2018-00059 MTW Feuerwehrstützpunkt Itterbeck	0,00	-400,00	0,00	0,00	0,00	0,00	
04.01 + Zuwendungen für Investitionstätigkeit	0,00	4.000,00	0,00	0,00	0,00	0,00	
05.03 - Erwerb von beweglichem Sachvermögen	0,00	4.400,00	0,00	0,00	0,00	0,00	
2018-00071 Schlauchwagen Feuerwehr Wilsun	0,00	-55.000,00	5.000,00	0,00	0,00	0,00	
04.03 + Veräußerung von Sachanlagen	0,00	0,00	5.000,00	0,00	0,00	0,00	
05.03 - Erwerb von beweglichem Sachvermögen	0,00	55.000,00	0,00	0,00	0,00	0,00	
2018-00072 Lizenzen Enaio (Digitalisierungssoftware)	0,00	-1.200,00	0,00	0,00	0,00	0,00	
05.03 - Erwerb von beweglichem Sachvermögen	0,00	1.200,00	0,00	0,00	0,00	0,00	
2018-00077 Anschaffung "Iserv" GS Uelsen	0,00	-7.000,00	0,00	0,00	0,00	0,00	
05.03 - Erwerb von beweglichem Sachvermögen	0,00	7.000,00	0,00	0,00	0,00	0,00	
2019-00001 Sonderzuwendung Friedhofs-u. Bestattungswesen	0,00	0,00	-140.000,00	0,00	0,00	0,00	

Haushaltsplan 2019

Investitionen							
Samtgemeinde Uelsen							
Nr. Bezeichnung	Ergebnis 2017	Ansatz 2018	Ansatz 2019	Ansatz 2020	Ansatz 2021	Ansatz 2022	
04.01 + Zuwendungen für Investitionstätigkeit	0,00	0,00	4.000,00	0,00	0,00	0,00	
05.01 - Erwerb von Grundstücken und Gebäuden	0,00	0,00	4.000,00	0,00	0,00	0,00	
2019-00017 Breitband Schulzentrum Uelsen	0,00	0,00	-17.000,00	0,00	0,00	0,00	
04.01 + Zuwendungen für Investitionstätigkeit	0,00	0,00	25.300,00	0,00	0,00	0,00	
05.01 - Erwerb von Grundstücken und Gebäuden	0,00	0,00	42.300,00	0,00	0,00	0,00	
2019-00018 Verbesserung Fluchtwege techn. Trakt Uelsen (SZ)	0,00	0,00	-7.000,00	0,00	0,00	0,00	
05.01 - Erwerb von Grundstücken und Gebäuden	0,00	0,00	7.000,00	0,00	0,00	0,00	
2019-00019 Vorhänge Aula Uelsen	0,00	0,00	-5.000,00	0,00	0,00	0,00	
05.03 - Erwerb von beweglichem Sachvermögen	0,00	0,00	5.000,00	0,00	0,00	0,00	
2019-00020 Sanierung Umkleide-trakt Turnhalle Itterb. (KIP)	0,00	0,00	-18.000,00	0,00	0,00	0,00	
04.01 + Zuwendungen für Investitionstätigkeit	0,00	0,00	74.000,00	0,00	0,00	0,00	
05.01 - Erwerb von Grundstücken und Gebäuden	0,00	0,00	92.000,00	0,00	0,00	0,00	
2019-00021 Sanierung Landerlebnisrouten	0,00	0,00	-150.000,00	0,00	0,00	0,00	
04.01 + Zuwendungen für Investitionstätigkeit	0,00	0,00	50.000,00	0,00	0,00	0,00	
05.02 - Baumaßnahmen	0,00	0,00	200.000,00	0,00	0,00	0,00	
2019-00022 Personenaufzug Technischer Trakt Schulzentrum	0,00	0,00	-64.000,00	26.000,00	0,00	0,00	
04.01 + Zuwendungen für Investitionstätigkeit	0,00	0,00	26.000,00	26.000,00	0,00	0,00	
05.01 - Erwerb von Grundstücken und Gebäuden	0,00	0,00	90.000,00	0,00	0,00	0,00	
Summe	-115.782,92	-594.200,00	-891.800,00	-1.689.000,00	-1.275.000,00	-1.515.000,00	
SP-INV Sammelposten Investitionen							
11131-00-3 Sammelposten Liegenschaftsverw. Gebäudemana. 60010	-399,91	0,00	0,00	0,00	0,00	0,00	
05.03 - Erwerb von beweglichem Sachvermögen	399,91	0,00	0,00	0,00	0,00	0,00	
21211-00-3 Sammelposten Hauptschulversorgung Schulbudget	2.751,97	0,00	0,00	0,00	0,00	0,00	
04.01 + Zuwendungen für Investitionstätigkeit	2.751,97	0,00	0,00	0,00	0,00	0,00	
21511-00-6 Sammelposten Realschulversorgung Schulbudget	4.814,08	0,00	0,00	0,00	0,00	0,00	
04.01 + Zuwendungen für Investitionstätigkeit	4.814,08	0,00	0,00	0,00	0,00	0,00	
21611-00-1 Sammelposten Oberschule (Neue Sporthalle)	-39,37	0,00	0,00	0,00	0,00	0,00	
04.01 + Zuwendungen für Investitionstätigkeit	59,06	0,00	0,00	0,00	0,00	0,00	
05.03 - Erwerb von beweglichem Sachvermögen	98,43	0,00	0,00	0,00	0,00	0,00	
21611-00-2 Sammelposten Oberschule	1.799,22	0,00	0,00	0,00	0,00	0,00	
04.01 + Zuwendungen für Investitionstätigkeit	1.799,22	0,00	0,00	0,00	0,00	0,00	

Haushaltsplan 2019

Verpflichtungserm.					
Samtgemeinde Uelsen					
Nr. Bezeichnung	Finanzplan 2020	Finanzplan 2021	Finanzplan 2022	Finanzplan 2023	
2019-00-1 LF f. Feuerwehr Itterbeck/Uelsen	-150.000,00	0,00	0,00	0,00	
Gesamtsumme	-150.000,00	0,00	0,00	0,00	

Haushaltsplan 2019

Querschnitt Ergebnishaushalt							
Samtgemeinde Uelsen							
Teilhaushalt Kostenträger		Ordentliche Erträge	Ordentliche Aufwendungen	Ordentliches Ergebnis	Außerordentlich e Erträge	Außerordentlich e Aufwendungen	Außerordentliche s Ergebnis
SUMME	Gesamtsumme	7.220.700,00	7.255.700,00	-35.000,00	5.000,00	0,00	5.000,00
1	Zentrale Dienste	6.000.800,00	3.568.200,00	2.432.600,00	0,00	0,00	0,00
2	Bauen und Bildung	818.600,00	2.617.200,00	-1.798.600,00	0,00	0,00	0,00
3	Ordnung und Soziales	401.300,00	1.070.300,00	-669.000,00	5.000,00	0,00	5.000,00

Haushaltsplan 2019

Querschnitt Finanzhaushalt Teil 1							
Samtgemeinde Uelsen							
Teilhaushalt Kostenträger		Einzahlungen aus lfd. Verwaltungs- tätigkeit	Auszahlungen aus lfd. Verwaltungs- tätigkeit	Saldo aus lfd. Verwaltungs- tätigkeit	Einzahlungen aus Investitions- tätigkeit	Auszahlungen aus Investitions- tätigkeit	Saldo aus Investitions- tätigkeit
SUMME	Gesamtsumme	6.995.400,00	6.225.000,00	770.400,00	232.500,00	1.120.400,00	-887.900,00
1	Zentrale Dienste	5.889.700,00	2.992.300,00	2.897.400,00	51.000,00	532.000,00	-481.000,00
2	Bauen und Bildung	734.200,00	2.297.900,00	-1.563.700,00	176.500,00	361.300,00	-184.800,00
3	Ordnung und Soziales	371.500,00	934.800,00	-563.300,00	5.000,00	227.100,00	-222.100,00

Haushaltsplan 2019

Querschnitt Finanzhaushalt Teil 2						
Samtgemeinde Uelsen						
Teilhaushalt Kostenträger		Einzahlungen aus Finanzierungs- tätigkeit	Auszahlungen aus Finanzierungs- tätigkeit	Saldo aus Finanzierungs- tätigkeit	Veränderungen Bestand an Finanzmitteln	Verpflich- tungsermäch- tigungen
SUMME	Gesamtsumme	249.500,00	249.500,00	0,00	-117.500,00	-150.000,00
1	Zentrale Dienste	249.500,00	249.500,00	0,00	2.416.400,00	0,00
2	Bauen und Bildung	0,00	0,00	0,00	-1.748.500,00	0,00
3	Ordnung und Soziales	0,00	0,00	0,00	-785.400,00	-150.000,00

Teilhaushalt

1

Zentrale Dienste

Haushaltsplan 2019

Teilergebnishaushalt Teilhaushalt 1 Zentrale Dienste							
Samtgemeinde Uelsen							
Nr.	Bezeichnung	Ergebnis 2017	Ansatz 2018	Ansatz 2019	Ansatz 2020	Ansatz 2021	Ansatz 2022
1.	Steuern und ähnliche Abgaben	0,00	0,00	0,00	0,00	0,00	0,00
2.	Zuwendungen und allgemeine Umlagen	5.258.509,54	5.410.200,00	5.779.100,00	5.858.500,00	5.943.000,00	6.029.700,00
3.	Auflösungserträge aus Sonderposten	76.324,22	77.200,00	77.300,00	78.800,00	78.800,00	78.800,00
4.	sonstige Transfererträge	5.879,86	5.800,00	5.800,00	5.800,00	5.800,00	0,00
5.	öffentlich-rechtliche Entgelte	268,50	300,00	300,00	300,00	300,00	300,00
6.	privatrechtliche Entgelte	5.346,52	6.300,00	5.300,00	5.300,00	5.300,00	5.300,00
7.	Kostenerstattungen u. Kostenumlagen	93.323,62	92.900,00	90.700,00	90.700,00	90.700,00	90.700,00
8.	Zinsen und ähnliche Finanzerträge	562,14	500,00	500,00	500,00	500,00	500,00
9.	aktivierte Eigenleistungen	0,00	0,00	0,00	0,00	0,00	0,00
10.	Bestandsveränderungen	0,00	0,00	0,00	0,00	0,00	0,00
11.	sonstige ordentliche Erträge	37.578,80	386.300,00	41.800,00	41.300,00	41.300,00	41.300,00
12.	= Summe ordentliche Erträge	5.477.793,20	5.979.500,00	6.000.800,00	6.081.200,00	6.165.700,00	6.246.600,00
13.	Aufwendungen für aktives Personal	869.845,62	971.500,00	1.410.100,00	1.048.700,00	1.034.900,00	1.050.800,00
14.	Aufwendungen für Versorgung	38.806,86	27.800,00	29.100,00	29.600,00	30.100,00	30.600,00
15.	Aufwendungen für Sach- u. Dienstleistungen	186.084,74	220.300,00	226.200,00	197.600,00	199.600,00	197.600,00
16.	Abschreibungen	99.888,74	107.300,00	109.500,00	124.800,00	120.000,00	112.400,00
17.	Zinsen und ähnliche Aufwendungen	97.913,57	91.900,00	88.600,00	105.400,00	106.800,00	124.100,00
18.	Transferaufwendungen	1.497.003,90	1.428.700,00	1.521.600,00	1.554.800,00	1.590.100,00	1.626.200,00
19.	sonstige ordentliche Aufwendungen	214.190,15	192.100,00	183.100,00	176.000,00	176.900,00	174.700,00
20.	= Summe ordentliche Aufwendungen	3.003.733,58	3.039.600,00	3.568.200,00	3.236.900,00	3.258.400,00	3.316.400,00
21.	ordentliches Ergebnis	2.474.059,62	2.939.900,00	2.432.600,00	2.844.300,00	2.907.300,00	2.930.200,00
22.	außerordentliche Erträge	2,79	0,00	0,00	0,00	0,00	0,00
23.	außerordentliche Aufwendungen	85,71	1.500,00	0,00	0,00	0,00	0,00
24.	außerordentliches Ergebnis	-82,92	-1.500,00	0,00	0,00	0,00	0,00
25.	Jahresergebnis	2.473.976,70	2.938.400,00	2.432.600,00	2.844.300,00	2.907.300,00	2.930.200,00
26.	Erträge aus internen Leistungsbeziehungen	0,00	0,00	0,00	0,00	0,00	0,00
27.	Aufwendungen aus internen Leistungsbeziehungen	0,00	0,00	0,00	0,00	0,00	0,00
28.	Saldo aus internen Leistungsbeziehungen	0,00	0,00	0,00	0,00	0,00	0,00
29.	Ergebnis mit internen Leistungsbeziehungen	2.473.976,70	2.938.400,00	2.432.600,00	2.844.300,00	2.907.300,00	2.930.200,00

Haushaltsplan 2019

Teilfinanzhaushalt Teilhaushalt 1 Zentrale Dienste							
Samtgemeinde Uelsen							
Nr.	Bezeichnung	Ergebnis 2017	Ansatz 2018	Ansatz 2019	Ansatz 2020	Ansatz 2021	Ansatz 2022
1.	Steuern und ähnliche Abgaben	0,00	0,00	0,00	0,00	0,00	0,00
2.	Zuwendungen und allgemeine Umlagen	5.258.509,54	5.410.200,00	5.779.100,00	5.858.500,00	5.943.000,00	6.029.700,00
3.	sonstige Transfereinzahlungen	5.879,86	5.800,00	5.800,00	5.800,00	5.800,00	0,00
4.	öffentlich-rechtliche Entgelte	0,00	300,00	300,00	300,00	300,00	300,00
5.	privatrechtliche Entgelte	5.773,57	6.300,00	5.300,00	5.300,00	5.300,00	5.300,00
6.	Kostenerstattungen u. Kostenumlagen	90.102,66	92.900,00	90.700,00	90.700,00	90.700,00	90.700,00
7.	Zinsen und ähnliche Einzahlungen	25,13	0,00	0,00	0,00	0,00	0,00
8.	Einzahl. a. d. Veräußerung geringw. Vermögensg.	0,00	0,00	0,00	0,00	0,00	0,00
9.	sonstige haushaltswirksame Einzahlungen	7.673,02	8.200,00	8.500,00	8.000,00	8.000,00	8.000,00
10.	= Summe Einz. aus lfd. Verwaltungstätigk.	5.367.963,78	5.523.700,00	5.889.700,00	5.968.600,00	6.053.100,00	6.134.000,00
11.	Auszahlungen für aktives Personal	836.935,04	884.300,00	943.800,00	961.600,00	947.300,00	962.700,00
12.	Auszahlungen für Versorgung	25.075,82	28.100,00	29.000,00	29.500,00	30.000,00	30.500,00
13.	Auszahl. f. Sach- und Dienstleist. u. ger.Verm.	200.985,53	221.400,00	226.200,00	197.600,00	199.600,00	197.600,00
14.	Zinsen und ähnliche Auszahlungen	97.913,57	91.900,00	88.600,00	105.400,00	106.800,00	124.100,00
15.	Transferauszahlungen	1.526.516,35	1.428.800,00	1.521.600,00	1.554.800,00	1.590.100,00	1.626.200,00
16.	sonstige haushaltswirksame Auszahlungen	179.736,96	192.400,00	183.100,00	176.000,00	176.900,00	174.700,00
17.	= Summe Ausz. aus lfd. Verwaltungstätigkeit	2.867.163,27	2.846.900,00	2.992.300,00	3.024.900,00	3.050.700,00	3.115.800,00
18.	Saldo aus lfd. Verwaltungstätigkeit	2.500.800,51	2.676.800,00	2.897.400,00	2.943.700,00	3.002.400,00	3.018.200,00
19.	Zuwendungen für Investitionstätigkeit	0,00	25.700,00	50.000,00	2.200.000,00	0,00	0,00
20.	Beiträge u. ä. Entgelte f. Investitionstätigkeit	0,00	0,00	0,00	0,00	0,00	0,00
21.	Veräußerung von Sachvermögen	0,00	0,00	0,00	0,00	0,00	0,00
22.	Veräußerung von Finanzvermögensanlagen	0,00	0,00	0,00	0,00	0,00	0,00
23.	sonstige Investitionstätigkeit	0,00	1.000,00	1.000,00	1.000,00	1.000,00	1.000,00
24.	= Summe der Einz. aus Investitionstätigkeit	0,00	26.700,00	51.000,00	2.201.000,00	1.000,00	1.000,00
25.	Erwerb von Grundstücken und Gebäuden	5.937,98	31.600,00	0,00	3.000.000,00	0,00	0,00
26.	Baumaßnahmen	0,00	0,00	200.000,00	0,00	0,00	0,00
27.	Erwerb von beweglichem Sachvermögen	58.549,06	20.200,00	42.000,00	0,00	0,00	0,00
28.	Erwerb von Finanzvermögensanlagen	29.104,00	67.500,00	150.000,00	0,00	0,00	0,00
29.	Aktivierbare Zuwendungen	24.748,92	100.000,00	140.000,00	0,00	0,00	0,00
30.	Sonstige Investitionstätigkeit	0,00	0,00	0,00	0,00	0,00	0,00
31.	= Summe der Ausz. für Investitionstätigkeit	118.339,96	219.300,00	532.000,00	3.000.000,00	0,00	0,00
32.	Saldo aus Investitionstätigkeit	-118.339,96	-192.600,00	-481.000,00	-799.000,00	1.000,00	1.000,00
33.	Finanzmittel-Überschuss/ -Fehlbetrag	2.382.460,55	2.484.200,00	2.416.400,00	2.144.700,00	3.003.400,00	3.019.200,00
34.	Aufnahme von Krediten u. Darl. f. Investitionen	0,00	258.700,00	249.500,00	1.065.100,00	504.300,00	752.100,00
35.	Tilgung von Krediten u. Darl. f. Investitionen	216.160,97	338.900,00	249.500,00	260.600,00	262.700,00	270.900,00
36.	Saldo aus Finanzierungstätigkeit	-216.160,97	-80.200,00	0,00	804.500,00	241.600,00	481.200,00
37.	Finanzmittelveränderung	2.166.299,58	2.404.000,00	2.416.400,00	2.949.200,00	3.245.000,00	3.500.400,00

Haushaltsplan 2019

Investitionen Teilhaushalt 1 Zentrale Dienste							
Samtgemeinde Uelsen							
Nr. Bezeichnung	Ergebnis 2017	Ansatz 2018	Ansatz 2019	Ansatz 2020	Ansatz 2021	Ansatz 2022	
ALLGEM-INV Allgemeine Investitionen							
2010-00002 Betriebs- und Geschäftsausstattung SG-	-1.500,00	-3.000,00	0,00	0,00	0,00	0,00	
05.03 - Erwerb von beweglichem Sachvermögen	1.500,00	3.000,00	0,00	0,00	0,00	0,00	
2013-00041 Zuschuss an Friedhöfe für Investitionen	-9.938,44	0,00	0,00	0,00	0,00	0,00	
05.05 - aktivierbare Zuwendungen	9.938,44	0,00	0,00	0,00	0,00	0,00	
2016-00016 Telefonanlage Rathaus	-15.251,73	0,00	0,00	0,00	0,00	0,00	
05.03 - Erwerb von beweglichem Sachvermögen	15.251,73	0,00	0,00	0,00	0,00	0,00	
2016-00019 Erneuerung Belegarchivierungssoftware	-4.867,10	0,00	0,00	0,00	0,00	0,00	
05.03 - Erwerb von beweglichem Sachvermögen	4.867,10	0,00	0,00	0,00	0,00	0,00	
2016-00020 neuer Server Verwaltung	-16.118,55	0,00	0,00	0,00	0,00	0,00	
05.03 - Erwerb von beweglichem Sachvermögen	16.118,55	0,00	0,00	0,00	0,00	0,00	
2016-00036 Büroausstattung Kämmererei	-2.436,29	0,00	0,00	0,00	0,00	0,00	
05.03 - Erwerb von beweglichem Sachvermögen	2.436,29	0,00	0,00	0,00	0,00	0,00	
2016-00072 Breitbandversorgung	-43.914,48	-67.500,00	-150.000,00	0,00	0,00	0,00	
05.04 - Erwerb von Finanzvermögensanlagen	29.104,00	67.500,00	150.000,00	0,00	0,00	0,00	
05.05 - aktivierbare Zuwendungen	14.810,48	0,00	0,00	0,00	0,00	0,00	
2017-00003 Archivierung Steuerakten	-7.120,37	0,00	0,00	0,00	0,00	0,00	
05.03 - Erwerb von beweglichem Sachvermögen	7.120,37	0,00	0,00	0,00	0,00	0,00	
2017-00049 Exchangeserver f. E-Mail Verwaltung	-11.255,02	0,00	0,00	0,00	0,00	0,00	
05.03 - Erwerb von beweglichem Sachvermögen	11.255,02	0,00	0,00	0,00	0,00	0,00	
2017-00065 LED Beleuchtung Rathaus (KIP)	-5.937,98	-2.900,00	0,00	0,00	0,00	0,00	
04.01 + Zuwendungen für Investitionstätigkeit	0,00	25.700,00	0,00	0,00	0,00	0,00	
05.01 - Erwerb von Grundstücken und Gebäuden	5.937,98	28.600,00	0,00	0,00	0,00	0,00	
2018-00002 Stromversorgung Tischanlage Zi. 36	0,00	-3.000,00	0,00	0,00	0,00	0,00	
05.03 - Erwerb von beweglichem Sachvermögen	0,00	3.000,00	0,00	0,00	0,00	0,00	
2018-00003 Notstromversorgung Rathaus (Katastrophenschutz)	0,00	-16.000,00	0,00	0,00	0,00	0,00	
05.01 - Erwerb von Grundstücken und Gebäuden	0,00	3.000,00	0,00	0,00	0,00	0,00	
05.03 - Erwerb von beweglichem Sachvermögen	0,00	13.000,00	0,00	0,00	0,00	0,00	
2018-00011 Jugend- u. Kulturzentrum (SG)	0,00	0,00	0,00	-800.000,00	0,00	0,00	
04.01 + Zuwendungen für Investitionstätigkeit	0,00	0,00	0,00	2.200.000,00	0,00	0,00	
05.01 - Erwerb von Grundstücken und Gebäuden	0,00	0,00	0,00	3.000.000,00	0,00	0,00	
2018-00013 Investitionszuschuss Ärzteversorgung	0,00	-100.000,00	0,00	0,00	0,00	0,00	
05.05 - aktivierbare Zuwendungen	0,00	100.000,00	0,00	0,00	0,00	0,00	

Haushaltsplan 2019

Investitionen Teilhaushalt 1 Zentrale Dienste							
Samtgemeinde Uelsen							
Nr. Bezeichnung	Ergebnis 2017	Ansatz 2018	Ansatz 2019	Ansatz 2020	Ansatz 2021	Ansatz 2022	
2018-00072 Lizenzen Enaio (Digitalisierungssoftware)	0,00	-1.200,00	0,00	0,00	0,00	0,00	
05.03 - Erwerb von beweglichem Sachvermögen	0,00	1.200,00	0,00	0,00	0,00	0,00	
2019-00001 Sonderzuwendung Friedhofs-u. Bestattungswesen	0,00	0,00	-140.000,00	0,00	0,00	0,00	
05.05 - aktivierbare Zuwendungen	0,00	0,00	140.000,00	0,00	0,00	0,00	
2019-00002 Rechnungsworkflow Verwaltung	0,00	0,00	-42.000,00	0,00	0,00	0,00	
05.03 - Erwerb von beweglichem Sachvermögen	0,00	0,00	42.000,00	0,00	0,00	0,00	
2019-00021 Sanierung Landerlebnisrouten	0,00	0,00	-150.000,00	0,00	0,00	0,00	
04.01 + Zuwendungen für Investitionstätigkeit	0,00	0,00	50.000,00	0,00	0,00	0,00	
05.02 - Baumaßnahmen	0,00	0,00	200.000,00	0,00	0,00	0,00	
Summe	-118.339,96	-193.600,00	-482.000,00	-800.000,00	0,00	0,00	

Haushaltsplan 2019

Produktbeschreibung für das Produkt 11111 Politische Steuerung Samtgemeinde Uelsen	
Produktinformation	
Verantwortliche Organisationseinheit Zentrale Dienste	Verantwortliche Person(en) Herbert Koers
Gremien	Samtgemeindeausschuss und -rat, Fachausschüsse
Kurzbeschreibung	Organe der Samtgemeinde sind der Rat, der Samtgemeindeausschuss (SGA) und der Samtgemeindebürgermeister. Daneben wird auch die Arbeit in den Fachausschüssen hier kostenmäßig abgebildet.
Allgemeine Ziele	Gemeindewohlorientierte, bürgernahe und wirtschaftliche Aufgabenerfüllung
Erläuterungen	Aufwendungen und Erträge aus der Arbeit der Gemeindeorgane (SG-Bürgermeister, SG-Ausschuss, SG-Rat und Fachausschuss) einschl. Sitzungsdienst. Die Samtgemeinde hat 29 Ratsmitglieder. Daneben werden auch die Kosten für die partnerschaftliche Verbindung zu anderen Gemeinden bei diesem Produkt ausgewiesen.
Zielgruppe	Einwohner/innen, Bürger/innen der Samtgemeinde Uelsen, Personal, Presse, andere Behörden
Auftragsgrundlage	Niedersächsisches Kommunalverfassungsgesetz (NKomVG)

Haushaltsplan 2019

Teilergebnishaushalt Produkt 11111 Politische Steuerung							
Samtgemeinde Uelsen							
Nr.	Bezeichnung	Ergebnis 2017	Ansatz 2018	Ansatz 2019	Ansatz 2020	Ansatz 2021	Ansatz 2022
1.	Steuern und ähnliche Abgaben	0,00	0,00	0,00	0,00	0,00	0,00
2.	Zuwendungen und allgemeine Umlagen	0,00	0,00	0,00	0,00	0,00	0,00
3.	Auflöserträge aus Sonderposten	0,00	0,00	0,00	0,00	0,00	0,00
4.	sonstige Transfererträge	0,00	0,00	0,00	0,00	0,00	0,00
5.	öffentlich-rechtliche Entgelte	0,00	0,00	0,00	0,00	0,00	0,00
6.	privatrechtliche Entgelte	0,00	0,00	0,00	0,00	0,00	0,00
7.	Kostenerstattungen u. Kostenumlagen	330,00	300,00	300,00	300,00	300,00	300,00
8.	Zinsen und ähnliche Finanzerträge	0,00	0,00	0,00	0,00	0,00	0,00
9.	aktivierte Eigenleistungen	0,00	0,00	0,00	0,00	0,00	0,00
10.	Bestandsveränderungen	0,00	0,00	0,00	0,00	0,00	0,00
11.	sonstige ordentliche Erträge	29.423,00	6.000,00	13.000,00	13.000,00	13.000,00	13.000,00
12.	= Summe ordentliche Erträge	29.753,00	6.300,00	13.300,00	13.300,00	13.300,00	13.300,00
13.	Aufwendungen für aktives Personal	185.416,13	166.600,00	550.800,00	174.300,00	176.600,00	179.600,00
14.	Aufwendungen für Versorgung	26.795,86	27.800,00	28.700,00	29.200,00	29.700,00	30.200,00
15.	Aufwendungen für Sach- u. Dienstleistungen	9.874,11	10.600,00	30.300,00	10.600,00	12.600,00	10.600,00
16.	Abschreibungen	1.803,22	1.600,00	1.600,00	1.500,00	700,00	700,00
17.	Zinsen und ähnliche Aufwendungen	0,00	0,00	0,00	0,00	0,00	0,00
18.	Transferaufwendungen	0,00	0,00	0,00	0,00	0,00	0,00
19.	sonstige ordentliche Aufwendungen	59.246,44	62.600,00	62.500,00	62.600,00	64.900,00	62.600,00
20.	= Summe ordentliche Aufwendungen	283.135,76	269.200,00	673.900,00	278.200,00	284.500,00	283.700,00
21.	ordentliches Ergebnis	-253.382,76	-262.900,00	-660.600,00	-264.900,00	-271.200,00	-270.400,00
22.	außerordentliche Erträge	0,00	0,00	0,00	0,00	0,00	0,00
23.	außerordentliche Aufwendungen	20,00	0,00	0,00	0,00	0,00	0,00
24.	außerordentliches Ergebnis	-20,00	0,00	0,00	0,00	0,00	0,00
25.	Jahresergebnis	-253.402,76	-262.900,00	-660.600,00	-264.900,00	-271.200,00	-270.400,00
26.	Erträge aus internen Leistungsbeziehungen	0,00	0,00	0,00	0,00	0,00	0,00
27.	Aufwendungen aus internen Leistungsbeziehungen	0,00	0,00	0,00	0,00	0,00	0,00
28.	Saldo aus internen Leistungsbeziehungen	0,00	0,00	0,00	0,00	0,00	0,00
29.	Ergebnis mit internen Leistungsbeziehungen	-253.402,76	-262.900,00	-660.600,00	-264.900,00	-271.200,00	-270.400,00

Haushaltsplan 2019

Teilfinanzhaushalt Produkt 11111 Politische Steuerung							
Samtgemeinde Uelsen							
Nr.	Bezeichnung	Ergebnis 2017	Ansatz 2018	Ansatz 2019	Ansatz 2020	Ansatz 2021	Ansatz 2022
1.	Steuern und ähnliche Abgaben	0,00	0,00	0,00	0,00	0,00	0,00
2.	Zuwendungen und allgemeine Umlagen	0,00	0,00	0,00	0,00	0,00	0,00
3.	sonstige Transfereinzahlungen	0,00	0,00	0,00	0,00	0,00	0,00
4.	öffentlich-rechtliche Entgelte	0,00	0,00	0,00	0,00	0,00	0,00
5.	privatrechtliche Entgelte	0,00	0,00	0,00	0,00	0,00	0,00
6.	Kostenerstattungen u. Kostenumlagen	0,00	300,00	300,00	300,00	300,00	300,00
7.	Zinsen und ähnliche Einzahlungen	0,00	0,00	0,00	0,00	0,00	0,00
8.	Einzahl. a. d. Veräußerung geringw. Vermögensg.	0,00	0,00	0,00	0,00	0,00	0,00
9.	sonstige haushaltswirksame Einzahlungen	0,00	0,00	0,00	0,00	0,00	0,00
10.	= Summe Einz. aus lfd. Verwaltungstätigk.	0,00	300,00	300,00	300,00	300,00	300,00
11.	Auszahlungen für aktives Personal	154.659,13	131.500,00	136.200,00	139.400,00	141.200,00	143.700,00
12.	Auszahlungen für Versorgung	25.075,82	27.600,00	28.500,00	29.000,00	29.500,00	30.000,00
13.	Auszahl. f. Sach- und Dienstleist. u. ger. Verm.	10.261,27	10.600,00	30.300,00	10.600,00	12.600,00	10.600,00
14.	Zinsen und ähnliche Auszahlungen	0,00	0,00	0,00	0,00	0,00	0,00
15.	Transferauszahlungen	0,00	0,00	0,00	0,00	0,00	0,00
16.	sonstige haushaltswirksame Auszahlungen	61.145,91	62.600,00	62.500,00	62.600,00	64.900,00	62.600,00
17.	= Summe Ausz. aus lfd. Verwaltungstätigkeit	251.142,13	232.300,00	257.500,00	241.600,00	248.200,00	246.900,00
18.	Saldo aus lfd. Verwaltungstätigkeit	-251.142,13	-232.000,00	-257.200,00	-241.300,00	-247.900,00	-246.600,00
19.	Zuwendungen für Investitionstätigkeit	0,00	0,00	0,00	0,00	0,00	0,00
20.	Beiträge u. ä. Entgelte f. Investitionstätigkeit	0,00	0,00	0,00	0,00	0,00	0,00
21.	Veräußerung von Sachvermögen	0,00	0,00	0,00	0,00	0,00	0,00
22.	Veräußerung von Finanzvermögensanlagen	0,00	0,00	0,00	0,00	0,00	0,00
23.	sonstige Investitionstätigkeit	0,00	0,00	0,00	0,00	0,00	0,00
24.	= Summe der Einz. aus Investitionstätigkeit	0,00	0,00	0,00	0,00	0,00	0,00
25.	Erwerb von Grundstücken und Gebäuden	0,00	0,00	0,00	0,00	0,00	0,00
26.	Baumaßnahmen	0,00	0,00	0,00	0,00	0,00	0,00
27.	Erwerb von beweglichem Sachvermögen	0,00	3.000,00	0,00	0,00	0,00	0,00
28.	Erwerb von Finanzvermögensanlagen	0,00	0,00	0,00	0,00	0,00	0,00
29.	Aktivierbare Zuwendungen	0,00	0,00	0,00	0,00	0,00	0,00
30.	Sonstige Investitionstätigkeit	0,00	0,00	0,00	0,00	0,00	0,00
31.	= Summe der Ausz. für Investitionstätigkeit	0,00	3.000,00	0,00	0,00	0,00	0,00
32.	Saldo aus Investitionstätigkeit	0,00	-3.000,00	0,00	0,00	0,00	0,00
33.	Finanzmittel-Überschuss/ -Fehlbetrag	-251.142,13	-235.000,00	-257.200,00	-241.300,00	-247.900,00	-246.600,00
34.	Aufnahme von Krediten u. Darl. f. Investitionen	0,00	0,00	0,00	0,00	0,00	0,00
35.	Tilgung von Krediten u. Darl. f. Investitionen	0,00	0,00	0,00	0,00	0,00	0,00
36.	Saldo aus Finanzierungstätigkeit	0,00	0,00	0,00	0,00	0,00	0,00
37.	Finanzmittelveränderung	-251.142,13	-235.000,00	-257.200,00	-241.300,00	-247.900,00	-246.600,00

Haushaltsplan 2019

Investitionen Produkt 11111 Politische Steuerung							
Samtgemeinde Uelsen							
Nr. Bezeichnung	Ergebnis 2017	Ansatz 2018	Ansatz 2019	Ansatz 2020	Ansatz 2021	Ansatz 2022	
ALLGEM-INV Allgemeine Investitionen							
2018-00002 Stromversorgung Tischanlage Zi. 36	0,00	-3.000,00	0,00	0,00	0,00	0,00	
05.03 - Erwerb von beweglichem Sachvermögen	0,00	3.000,00	0,00	0,00	0,00	0,00	
Summe	0,00	-3.000,00	0,00	0,00	0,00	0,00	

Haushaltsplan 2019

Produktbeschreibung für das Produkt 11121 Verwaltungssteuerung Samtgemeinde Uelsen	
Produktinformation	
Verantwortliche Organisationseinheit Zentrale Dienste	Verantwortliche Person(en) Herbert Koers
Gremien	Samtgemeindeausschuss und -rat
Kurzbeschreibung	Regelung eines wirtschaftlichen Verwaltungsablaufs unter Berücksichtigung der rechtlichen Rahmenbedingungen und der Ansprüche der Bevölkerung an einen modernen Dienstleistungsbetrieb.
Allgemeine Ziele	Gemeindewohlorientierte, bürgernahe und wirtschaftliche Aufgabenerfüllung.
Erläuterungen	Zum Aufgabenfeld bei diesem Produkt gehören u.a. die Ablauforganisation, die strategische Personalplanung, das kommunale Erscheinungsbild, das Qualitätsmanagement, das Rechtswesen zur einheitlichen Rechtsanwendung, die zentrale Beschaffung von Wirtschaftsgütern für den Verwaltungsbedarf.
Zielgruppe	Mitarbeiter/innen, Einwohner/innen der Samtgemeinde Uelsen
Auftragsgrundlage	NKomVG, Tarifverträge, allg. Geschäftsanweisungen, Vergabevorschriften

Haushaltsplan 2019

Teilergebnishaushalt Produkt 11121 Verwaltungssteuerung							
Samtgemeinde Uelsen							
Nr.	Bezeichnung	Ergebnis 2017	Ansatz 2018	Ansatz 2019	Ansatz 2020	Ansatz 2021	Ansatz 2022
1.	Steuern und ähnliche Abgaben	0,00	0,00	0,00	0,00	0,00	0,00
2.	Zuwendungen und allgemeine Umlagen	858,00	800,00	800,00	800,00	800,00	800,00
3.	Auflösungserträge aus Sonderposten	6.449,03	6.800,00	6.400,00	6.400,00	6.400,00	6.400,00
4.	sonstige Transfererträge	0,00	0,00	0,00	0,00	0,00	0,00
5.	öffentlich-rechtliche Entgelte	0,00	0,00	0,00	0,00	0,00	0,00
6.	privatrechtliche Entgelte	3.014,49	2.100,00	2.700,00	2.700,00	2.700,00	2.700,00
7.	Kostenerstattungen u. Kostenumlagen	90.611,97	89.400,00	89.100,00	89.100,00	89.100,00	89.100,00
8.	Zinsen und ähnliche Finanzerträge	485,51	500,00	500,00	500,00	500,00	500,00
9.	aktivierte Eigenleistungen	0,00	0,00	0,00	0,00	0,00	0,00
10.	Bestandsveränderungen	0,00	0,00	0,00	0,00	0,00	0,00
11.	sonstige ordentliche Erträge	0,00	372.600,00	20.800,00	20.800,00	20.800,00	20.800,00
12.	= Summe ordentliche Erträge	101.419,00	472.200,00	120.300,00	120.300,00	120.300,00	120.300,00
13.	Aufwendungen für aktives Personal	227.908,93	337.100,00	362.300,00	368.000,00	343.300,00	347.900,00
14.	Aufwendungen für Versorgung	12.011,00	0,00	400,00	400,00	400,00	400,00
15.	Aufwendungen für Sach- u. Dienstleistungen	68.871,29	94.300,00	67.700,00	56.900,00	56.900,00	56.900,00
16.	Abschreibungen	67.887,03	69.800,00	69.200,00	70.700,00	69.500,00	69.300,00
17.	Zinsen und ähnliche Aufwendungen	0,00	0,00	0,00	0,00	0,00	0,00
18.	Transferaufwendungen	19.829,03	20.500,00	22.400,00	22.400,00	22.400,00	22.400,00
19.	sonstige ordentliche Aufwendungen	48.452,27	52.700,00	50.600,00	50.200,00	50.300,00	50.400,00
20.	= Summe ordentliche Aufwendungen	444.959,55	574.400,00	572.600,00	568.600,00	542.800,00	547.300,00
21.	ordentliches Ergebnis	-343.540,55	-102.200,00	-452.300,00	-448.300,00	-422.500,00	-427.000,00
22.	außerordentliche Erträge	0,29	0,00	0,00	0,00	0,00	0,00
23.	außerordentliche Aufwendungen	0,00	300,00	0,00	0,00	0,00	0,00
24.	außerordentliches Ergebnis	0,29	-300,00	0,00	0,00	0,00	0,00
25.	Jahresergebnis	-343.540,26	-102.500,00	-452.300,00	-448.300,00	-422.500,00	-427.000,00
26.	Erträge aus internen Leistungsbeziehungen	0,00	0,00	0,00	0,00	0,00	0,00
27.	Aufwendungen aus internen Leistungsbeziehungen	0,00	0,00	0,00	0,00	0,00	0,00
28.	Saldo aus internen Leistungsbeziehungen	0,00	0,00	0,00	0,00	0,00	0,00
29.	Ergebnis mit internen Leistungsbeziehungen	-343.540,26	-102.500,00	-452.300,00	-448.300,00	-422.500,00	-427.000,00

Haushaltsplan 2019

Teilfinanzhaushalt Produkt 11121 Verwaltungssteuerung							
Samtgemeinde Uelsen							
Nr.	Bezeichnung	Ergebnis 2017	Ansatz 2018	Ansatz 2019	Ansatz 2020	Ansatz 2021	Ansatz 2022
1.	Steuern und ähnliche Abgaben	0,00	0,00	0,00	0,00	0,00	0,00
2.	Zuwendungen und allgemeine Umlagen	858,00	800,00	800,00	800,00	800,00	800,00
3.	sonstige Transfereinzahlungen	0,00	0,00	0,00	0,00	0,00	0,00
4.	öffentlich-rechtliche Entgelte	0,00	0,00	0,00	0,00	0,00	0,00
5.	privatrechtliche Entgelte	3.331,17	2.100,00	2.700,00	2.700,00	2.700,00	2.700,00
6.	Kostenerstattungen u. Kostenumlagen	88.252,19	89.400,00	89.100,00	89.100,00	89.100,00	89.100,00
7.	Zinsen und ähnliche Einzahlungen	0,00	0,00	0,00	0,00	0,00	0,00
8.	Einzahl. a. d. Veräußerung geringw. Vermögensg.	0,00	0,00	0,00	0,00	0,00	0,00
9.	sonstige haushaltswirksame Einzahlungen	0,00	500,00	500,00	500,00	500,00	500,00
10.	= Summe Einz. aus lfd. Verwaltungstätigk.	92.441,36	92.800,00	93.100,00	93.100,00	93.100,00	93.100,00
11.	Auszahlungen für aktives Personal	249.081,20	291.900,00	327.300,00	332.500,00	307.800,00	312.400,00
12.	Auszahlungen für Versorgung	0,00	500,00	500,00	500,00	500,00	500,00
13.	Auszahl. f. Sach- und Dienstleist. u. ger. Verm.	69.969,03	94.300,00	67.700,00	56.900,00	56.900,00	56.900,00
14.	Zinsen und ähnliche Auszahlungen	0,00	0,00	0,00	0,00	0,00	0,00
15.	Transferauszahlungen	9.924,34	20.500,00	22.400,00	22.400,00	22.400,00	22.400,00
16.	sonstige haushaltswirksame Auszahlungen	48.966,31	53.000,00	50.600,00	50.200,00	50.300,00	50.400,00
17.	= Summe Ausz. aus lfd. Verwaltungstätigkeit	377.940,88	460.200,00	468.500,00	462.500,00	437.900,00	442.600,00
18.	Saldo aus lfd. Verwaltungstätigkeit	-285.499,52	-367.400,00	-375.400,00	-369.400,00	-344.800,00	-349.500,00
19.	Zuwendungen für Investitionstätigkeit	0,00	25.700,00	0,00	0,00	0,00	0,00
20.	Beiträge u. ä. Entgelte f. Investitionstätigkeit	0,00	0,00	0,00	0,00	0,00	0,00
21.	Veräußerung von Sachvermögen	0,00	0,00	0,00	0,00	0,00	0,00
22.	Veräußerung von Finanzvermögensanlagen	0,00	0,00	0,00	0,00	0,00	0,00
23.	sonstige Investitionstätigkeit	0,00	0,00	0,00	0,00	0,00	0,00
24.	= Summe der Einz. aus Investitionstätigkeit	0,00	25.700,00	0,00	0,00	0,00	0,00
25.	Erwerb von Grundstücken und Gebäuden	5.937,98	31.600,00	0,00	0,00	0,00	0,00
26.	Baumaßnahmen	0,00	0,00	0,00	0,00	0,00	0,00
27.	Erwerb von beweglichem Sachvermögen	16.751,73	16.000,00	0,00	0,00	0,00	0,00
28.	Erwerb von Finanzvermögensanlagen	0,00	0,00	0,00	0,00	0,00	0,00
29.	Aktivierbare Zuwendungen	9.938,44	0,00	140.000,00	0,00	0,00	0,00
30.	Sonstige Investitionstätigkeit	0,00	0,00	0,00	0,00	0,00	0,00
31.	= Summe der Ausz. für Investitionstätigkeit	32.628,15	47.600,00	140.000,00	0,00	0,00	0,00
32.	Saldo aus Investitionstätigkeit	-32.628,15	-21.900,00	-140.000,00	0,00	0,00	0,00
33.	Finanzmittel-Überschuss/ -Fehlbetrag	-318.127,67	-389.300,00	-515.400,00	-369.400,00	-344.800,00	-349.500,00
34.	Aufnahme von Krediten u. Darl. f. Investitionen	0,00	0,00	0,00	0,00	0,00	0,00
35.	Tilgung von Krediten u. Darl. f. Investitionen	0,00	0,00	0,00	0,00	0,00	0,00
36.	Saldo aus Finanzierungstätigkeit	0,00	0,00	0,00	0,00	0,00	0,00
37.	Finanzmittelveränderung	-318.127,67	-389.300,00	-515.400,00	-369.400,00	-344.800,00	-349.500,00

Haushaltsplan 2019

Investitionen Produkt 11121 Verwaltungssteuerung							
Samtgemeinde Uelsen							
Nr. Bezeichnung	Ergebnis 2017	Ansatz 2018	Ansatz 2019	Ansatz 2020	Ansatz 2021	Ansatz 2022	
ALLGEM-INV Allgemeine Investitionen							
2010-00002 Betriebs- und Geschäftsausstattung SG-	-1.500,00	-3.000,00	0,00	0,00	0,00	0,00	
05.03 - Erwerb von beweglichem Sachvermögen	1.500,00	3.000,00	0,00	0,00	0,00	0,00	
2013-00041 Zuschuss an Friedhöfe für Investitionen	-9.938,44	0,00	0,00	0,00	0,00	0,00	
05.05 - aktivierbare Zuwendungen	9.938,44	0,00	0,00	0,00	0,00	0,00	
2016-00016 Telefonanlage Rathaus	-15.251,73	0,00	0,00	0,00	0,00	0,00	
05.03 - Erwerb von beweglichem Sachvermögen	15.251,73	0,00	0,00	0,00	0,00	0,00	
2017-00065 LED Beleuchtung Rathaus (KIP)	-5.937,98	-2.900,00	0,00	0,00	0,00	0,00	
04.01 + Zuwendungen für Investitionstätigkeit	0,00	25.700,00	0,00	0,00	0,00	0,00	
05.01 - Erwerb von Grundstücken und Gebäuden	5.937,98	28.600,00	0,00	0,00	0,00	0,00	
2018-00003 Notstromversorgung Rathaus (Katastrophenschutz)	0,00	-16.000,00	0,00	0,00	0,00	0,00	
05.01 - Erwerb von Grundstücken und Gebäuden	0,00	3.000,00	0,00	0,00	0,00	0,00	
05.03 - Erwerb von beweglichem Sachvermögen	0,00	13.000,00	0,00	0,00	0,00	0,00	
2019-00001 Sonderzuwendung Friedhofs- u. Bestattungswesen	0,00	0,00	-140.000,00	0,00	0,00	0,00	
05.05 - aktivierbare Zuwendungen	0,00	0,00	140.000,00	0,00	0,00	0,00	
Summe	-32.628,15	-21.900,00	-140.000,00	0,00	0,00	0,00	

Haushaltsplan 2019

Produktbeschreibung für das Produkt 11123 Personalverwaltung Samtgemeinde Uelsen	
Produktinformation	
Verantwortliche Organisationseinheit Zentrale Dienste	Verantwortliche Person(en) Johann Berens
Gremien	Samtgemeindeausschuss und -rat
Kurzbeschreibung	Abrechnung der Personalkosten der Samtgemeinde und ihrer Mitgliedsgemeinden einschl. der Abrechnung und Meldung der Leistungen mit den Sozialversicherungsträgern, den Krankenkassen sowie mit dem Finanzamt. Weiterhin werden durch die Personalverwaltung die korrekte Durchführung der Ausbildungsverhältnisse gesteuert und die Reise- und Weiterbildungskosten abgerechnet; Zeiterfassung, Einstellungsverfahren.
Allgemeine Ziele	Personalkosten und die damit verbundenen Aufgabenbereiche wirtschaftlich und rechtlich einwandfrei abrechnen.
Erläuterungen	Die Personalkosten werden mit dem EDV-Programm "Kidicap" und mit Unterstützung der Itebo GmbH abgerechnet.
Zielgruppe	Mitarbeiter/innen
Auftragsgrundlage	TvöD, Besoldungsrecht

Haushaltsplan 2019

Teilergebnishaushalt Produkt 11123 Personalverwaltung							
Samtgemeinde Uelsen							
Nr.	Bezeichnung	Ergebnis 2017	Ansatz 2018	Ansatz 2019	Ansatz 2020	Ansatz 2021	Ansatz 2022
1.	Steuern und ähnliche Abgaben	0,00	0,00	0,00	0,00	0,00	0,00
2.	Zuwendungen und allgemeine Umlagen	0,00	0,00	0,00	0,00	0,00	0,00
3.	Auflöserträge aus Sonderposten	0,00	0,00	0,00	0,00	0,00	0,00
4.	sonstige Transfererträge	0,00	0,00	0,00	0,00	0,00	0,00
5.	öffentlich-rechtliche Entgelte	0,00	0,00	0,00	0,00	0,00	0,00
6.	privatrechtliche Entgelte	0,00	0,00	0,00	0,00	0,00	0,00
7.	Kostenerstattungen u. Kostenumlagen	1.235,50	1.200,00	1.200,00	1.200,00	1.200,00	1.200,00
8.	Zinsen und ähnliche Finanzerträge	0,00	0,00	0,00	0,00	0,00	0,00
9.	aktivierte Eigenleistungen	0,00	0,00	0,00	0,00	0,00	0,00
10.	Bestandsveränderungen	0,00	0,00	0,00	0,00	0,00	0,00
11.	sonstige ordentliche Erträge	0,00	0,00	0,00	0,00	0,00	0,00
12.	= Summe ordentliche Erträge	1.235,50	1.200,00	1.200,00	1.200,00	1.200,00	1.200,00
13.	Aufwendungen für aktives Personal	78.199,22	82.400,00	85.900,00	87.700,00	89.100,00	90.600,00
14.	Aufwendungen für Versorgung	0,00	0,00	0,00	0,00	0,00	0,00
15.	Aufwendungen für Sach- u. Dienstleistungen	11.300,20	11.000,00	13.500,00	13.800,00	13.800,00	13.800,00
16.	Abschreibungen	2.361,10	2.500,00	1.100,00	300,00	100,00	100,00
17.	Zinsen und ähnliche Aufwendungen	0,00	0,00	0,00	0,00	0,00	0,00
18.	Transferaufwendungen	6.163,30	6.700,00	6.800,00	6.900,00	7.000,00	7.100,00
19.	sonstige ordentliche Aufwendungen	2.769,77	5.800,00	3.200,00	2.800,00	2.800,00	2.800,00
20.	= Summe ordentliche Aufwendungen	100.793,59	108.400,00	110.500,00	111.500,00	112.800,00	114.400,00
21.	ordentliches Ergebnis	-99.558,09	-107.200,00	-109.300,00	-110.300,00	-111.600,00	-113.200,00
22.	außerordentliche Erträge	0,00	0,00	0,00	0,00	0,00	0,00
23.	außerordentliche Aufwendungen	0,00	0,00	0,00	0,00	0,00	0,00
24.	außerordentliches Ergebnis	0,00	0,00	0,00	0,00	0,00	0,00
25.	Jahresergebnis	-99.558,09	-107.200,00	-109.300,00	-110.300,00	-111.600,00	-113.200,00
26.	Erträge aus internen Leistungsbeziehungen	0,00	0,00	0,00	0,00	0,00	0,00
27.	Aufwendungen aus internen Leistungsbeziehungen	0,00	0,00	0,00	0,00	0,00	0,00
28.	Saldo aus internen Leistungsbeziehungen	0,00	0,00	0,00	0,00	0,00	0,00
29.	Ergebnis mit internen Leistungsbeziehungen	-99.558,09	-107.200,00	-109.300,00	-110.300,00	-111.600,00	-113.200,00

Haushaltsplan 2019

Teilfinanzhaushalt Produkt 11123 Personalverwaltung							
Samtgemeinde Uelsen							
Nr.	Bezeichnung	Ergebnis 2017	Ansatz 2018	Ansatz 2019	Ansatz 2020	Ansatz 2021	Ansatz 2022
1.	Steuern und ähnliche Abgaben	0,00	0,00	0,00	0,00	0,00	0,00
2.	Zuwendungen und allgemeine Umlagen	0,00	0,00	0,00	0,00	0,00	0,00
3.	sonstige Transfereinzahlungen	0,00	0,00	0,00	0,00	0,00	0,00
4.	öffentlich-rechtliche Entgelte	0,00	0,00	0,00	0,00	0,00	0,00
5.	privatrechtliche Entgelte	0,00	0,00	0,00	0,00	0,00	0,00
6.	Kostenerstattungen u. Kostenumlagen	311,50	1.200,00	1.200,00	1.200,00	1.200,00	1.200,00
7.	Zinsen und ähnliche Einzahlungen	0,00	0,00	0,00	0,00	0,00	0,00
8.	Einzahl. a. d. Veräußerung geringw. Vermögensg.	0,00	0,00	0,00	0,00	0,00	0,00
9.	sonstige haushaltswirksame Einzahlungen	0,00	0,00	0,00	0,00	0,00	0,00
10.	= Summe Einz. aus lfd. Verwaltungstätigk.	311,50	1.200,00	1.200,00	1.200,00	1.200,00	1.200,00
11.	Auszahlungen für aktives Personal	78.199,22	82.400,00	85.900,00	87.700,00	89.100,00	90.600,00
12.	Auszahlungen für Versorgung	0,00	0,00	0,00	0,00	0,00	0,00
13.	Auszahl. f. Sach- und Dienstleist. u. ger. Verm.	11.325,95	11.000,00	13.500,00	13.800,00	13.800,00	13.800,00
14.	Zinsen und ähnliche Auszahlungen	0,00	0,00	0,00	0,00	0,00	0,00
15.	Transferauszahlungen	6.163,30	6.700,00	6.800,00	6.900,00	7.000,00	7.100,00
16.	sonstige haushaltswirksame Auszahlungen	2.684,42	5.800,00	3.200,00	2.800,00	2.800,00	2.800,00
17.	= Summe Ausz. aus lfd. Verwaltungstätigkeit	98.372,89	105.900,00	109.400,00	111.200,00	112.700,00	114.300,00
18.	Saldo aus lfd. Verwaltungstätigkeit	-98.061,39	-104.700,00	-108.200,00	-110.000,00	-111.500,00	-113.100,00
19.	Zuwendungen für Investitionstätigkeit	0,00	0,00	0,00	0,00	0,00	0,00
20.	Beiträge u. ä. Entgelte f. Investitionstätigkeit	0,00	0,00	0,00	0,00	0,00	0,00
21.	Veräußerung von Sachvermögen	0,00	0,00	0,00	0,00	0,00	0,00
22.	Veräußerung von Finanzvermögensanlagen	0,00	0,00	0,00	0,00	0,00	0,00
23.	sonstige Investitionstätigkeit	0,00	0,00	0,00	0,00	0,00	0,00
24.	= Summe der Einz. aus Investitionstätigkeit	0,00	0,00	0,00	0,00	0,00	0,00
25.	Erwerb von Grundstücken und Gebäuden	0,00	0,00	0,00	0,00	0,00	0,00
26.	Baumaßnahmen	0,00	0,00	0,00	0,00	0,00	0,00
27.	Erwerb von beweglichem Sachvermögen	0,00	0,00	0,00	0,00	0,00	0,00
28.	Erwerb von Finanzvermögensanlagen	0,00	0,00	0,00	0,00	0,00	0,00
29.	Aktivierbare Zuwendungen	0,00	0,00	0,00	0,00	0,00	0,00
30.	Sonstige Investitionstätigkeit	0,00	0,00	0,00	0,00	0,00	0,00
31.	= Summe der Ausz. für Investitionstätigkeit	0,00	0,00	0,00	0,00	0,00	0,00
32.	Saldo aus Investitionstätigkeit	0,00	0,00	0,00	0,00	0,00	0,00
33.	Finanzmittel-Überschuss/ -Fehlbetrag	-98.061,39	-104.700,00	-108.200,00	-110.000,00	-111.500,00	-113.100,00
34.	Aufnahme von Krediten u. Darl. f. Investitionen	0,00	0,00	0,00	0,00	0,00	0,00
35.	Tilgung von Krediten u. Darl. f. Investitionen	0,00	0,00	0,00	0,00	0,00	0,00
36.	Saldo aus Finanzierungstätigkeit	0,00	0,00	0,00	0,00	0,00	0,00
37.	Finanzmittelveränderung	-98.061,39	-104.700,00	-108.200,00	-110.000,00	-111.500,00	-113.100,00

Haushaltsplan 2019

Produktbeschreibung für das Produkt 11124 Gleichstellung von Mann und Frau

Samtgemeinde Uelsen

Produktinformation

Verantwortliche Organisationseinheit

Zentrale Dienste

Verantwortliche Person(en)

Frieda Rotter

Gremien

Samtgemeinderat

Kurzbeschreibung

Interne und externe Aufgabenerfüllung zur Gleichstellung von Frau und Mann in der Samtgemeinde Uelsen

Allgemeine Ziele

Gleichstellung von Frau und Mann

Erläuterungen

Die Gleichstellungsbeauftragte wirkt an Vorhaben, Entscheidungen, Programmen und Maßnahmen mit, die Auswirkung auf die Gleichberechtigung der Geschlechter und der gleichwertigen Stellungen von Frauen und Männern in der Gesellschaft haben. Zur Verwirklichung der Zielsetzung, insbesondere zur Verbesserung der Vereinbarkeit von Familie und Beruf, kann sie Vorhaben und Maßnahmen anregen, die

1. die Arbeitsangelegenheiten innerhalb der Verwaltung
2. personelle, wirtschaftliche und soziale Angelegenheiten des öffentlichen Dienstes der Gemeinde oder
3. Angelegenheiten der örtlichen Gemeinschaft

betreffen.
Zusätzlich zur Erreichbarkeit in der Samtgemeindeverwaltung werden im Familienservicebüro Sprechstunden angeboten.

Zielgruppe

Frauen und Männer aus der Samtgemeinde Uelsen, Mitarbeiter/innen

Auftragsgrundlage

Satzung gem. § 8 NKomVG

Haushaltsplan 2019

Teilergebnishaushalt Produkt 11124 Gleichstellung von Mann und Frau							
Samtgemeinde Uelsen							
Nr.	Bezeichnung	Ergebnis 2017	Ansatz 2018	Ansatz 2019	Ansatz 2020	Ansatz 2021	Ansatz 2022
1.	Steuern und ähnliche Abgaben	0,00	0,00	0,00	0,00	0,00	0,00
2.	Zuwendungen und allgemeine Umlagen	0,00	0,00	0,00	0,00	0,00	0,00
3.	Auflöserträge aus Sonderposten	0,00	0,00	0,00	0,00	0,00	0,00
4.	sonstige Transfererträge	0,00	0,00	0,00	0,00	0,00	0,00
5.	öffentlich-rechtliche Entgelte	0,00	0,00	0,00	0,00	0,00	0,00
6.	privatrechtliche Entgelte	0,00	0,00	0,00	0,00	0,00	0,00
7.	Kostenerstattungen u. Kostenumlagen	0,00	0,00	0,00	0,00	0,00	0,00
8.	Zinsen und ähnliche Finanzerträge	0,00	0,00	0,00	0,00	0,00	0,00
9.	aktivierte Eigenleistungen	0,00	0,00	0,00	0,00	0,00	0,00
10.	Bestandsveränderungen	0,00	0,00	0,00	0,00	0,00	0,00
11.	sonstige ordentliche Erträge	0,00	0,00	0,00	0,00	0,00	0,00
12.	= Summe ordentliche Erträge	0,00	0,00	0,00	0,00	0,00	0,00
13.	Aufwendungen für aktives Personal	0,00	0,00	0,00	0,00	0,00	0,00
14.	Aufwendungen für Versorgung	0,00	0,00	0,00	0,00	0,00	0,00
15.	Aufwendungen für Sach- u. Dienstleistungen	204,00	300,00	300,00	300,00	300,00	300,00
16.	Abschreibungen	88,09	100,00	0,00	0,00	0,00	0,00
17.	Zinsen und ähnliche Aufwendungen	0,00	0,00	0,00	0,00	0,00	0,00
18.	Transferaufwendungen	0,00	0,00	0,00	0,00	0,00	0,00
19.	sonstige ordentliche Aufwendungen	3.060,96	3.100,00	3.100,00	3.100,00	3.100,00	3.100,00
20.	= Summe ordentliche Aufwendungen	3.353,05	3.500,00	3.400,00	3.400,00	3.400,00	3.400,00
21.	ordentliches Ergebnis	-3.353,05	-3.500,00	-3.400,00	-3.400,00	-3.400,00	-3.400,00
22.	außerordentliche Erträge	0,00	0,00	0,00	0,00	0,00	0,00
23.	außerordentliche Aufwendungen	0,00	0,00	0,00	0,00	0,00	0,00
24.	außerordentliches Ergebnis	0,00	0,00	0,00	0,00	0,00	0,00
25.	Jahresergebnis	-3.353,05	-3.500,00	-3.400,00	-3.400,00	-3.400,00	-3.400,00
26.	Erträge aus internen Leistungsbeziehungen	0,00	0,00	0,00	0,00	0,00	0,00
27.	Aufwendungen aus internen Leistungsbeziehungen	0,00	0,00	0,00	0,00	0,00	0,00
28.	Saldo aus internen Leistungsbeziehungen	0,00	0,00	0,00	0,00	0,00	0,00
29.	Ergebnis mit internen Leistungsbeziehungen	-3.353,05	-3.500,00	-3.400,00	-3.400,00	-3.400,00	-3.400,00

Haushaltsplan 2019

Teilfinanzhaushalt Produkt 11124 Gleichstellung von Mann und Frau							
Samtgemeinde Uelsen							
Nr.	Bezeichnung	Ergebnis 2017	Ansatz 2018	Ansatz 2019	Ansatz 2020	Ansatz 2021	Ansatz 2022
1.	Steuern und ähnliche Abgaben	0,00	0,00	0,00	0,00	0,00	0,00
2.	Zuwendungen und allgemeine Umlagen	0,00	0,00	0,00	0,00	0,00	0,00
3.	sonstige Transfereinzahlungen	0,00	0,00	0,00	0,00	0,00	0,00
4.	öffentlich-rechtliche Entgelte	0,00	0,00	0,00	0,00	0,00	0,00
5.	privatrechtliche Entgelte	0,00	0,00	0,00	0,00	0,00	0,00
6.	Kostenerstattungen u. Kostenumlagen	0,00	0,00	0,00	0,00	0,00	0,00
7.	Zinsen und ähnliche Einzahlungen	0,00	0,00	0,00	0,00	0,00	0,00
8.	Einzahl. a. d. Veräußerung geringw. Vermögensg.	0,00	0,00	0,00	0,00	0,00	0,00
9.	sonstige haushaltswirksame Einzahlungen	0,00	0,00	0,00	0,00	0,00	0,00
10.	= Summe Einz. aus lfd. Verwaltungstätigk.	0,00	0,00	0,00	0,00	0,00	0,00
11.	Auszahlungen für aktives Personal	0,00	0,00	0,00	0,00	0,00	0,00
12.	Auszahlungen für Versorgung	0,00	0,00	0,00	0,00	0,00	0,00
13.	Auszahl. f. Sach- und Dienstleist. u. ger. Verm.	104,00	300,00	300,00	300,00	300,00	300,00
14.	Zinsen und ähnliche Auszahlungen	0,00	0,00	0,00	0,00	0,00	0,00
15.	Transferauszahlungen	0,00	0,00	0,00	0,00	0,00	0,00
16.	sonstige haushaltswirksame Auszahlungen	3.060,96	3.100,00	3.100,00	3.100,00	3.100,00	3.100,00
17.	= Summe Ausz. aus lfd. Verwaltungstätigkeit	3.164,96	3.400,00	3.400,00	3.400,00	3.400,00	3.400,00
18.	Saldo aus lfd. Verwaltungstätigkeit	-3.164,96	-3.400,00	-3.400,00	-3.400,00	-3.400,00	-3.400,00
19.	Zuwendungen für Investitionstätigkeit	0,00	0,00	0,00	0,00	0,00	0,00
20.	Beiträge u. ä. Entgelte f. Investitionstätigkeit	0,00	0,00	0,00	0,00	0,00	0,00
21.	Veräußerung von Sachvermögen	0,00	0,00	0,00	0,00	0,00	0,00
22.	Veräußerung von Finanzvermögensanlagen	0,00	0,00	0,00	0,00	0,00	0,00
23.	sonstige Investitionstätigkeit	0,00	0,00	0,00	0,00	0,00	0,00
24.	= Summe der Einz. aus Investitionstätigkeit	0,00	0,00	0,00	0,00	0,00	0,00
25.	Erwerb von Grundstücken und Gebäuden	0,00	0,00	0,00	0,00	0,00	0,00
26.	Baumaßnahmen	0,00	0,00	0,00	0,00	0,00	0,00
27.	Erwerb von beweglichem Sachvermögen	0,00	0,00	0,00	0,00	0,00	0,00
28.	Erwerb von Finanzvermögensanlagen	0,00	0,00	0,00	0,00	0,00	0,00
29.	Aktivierbare Zuwendungen	0,00	0,00	0,00	0,00	0,00	0,00
30.	Sonstige Investitionstätigkeit	0,00	0,00	0,00	0,00	0,00	0,00
31.	= Summe der Ausz. für Investitionstätigkeit	0,00	0,00	0,00	0,00	0,00	0,00
32.	Saldo aus Investitionstätigkeit	0,00	0,00	0,00	0,00	0,00	0,00
33.	Finanzmittel-Überschuss/ -Fehlbetrag	-3.164,96	-3.400,00	-3.400,00	-3.400,00	-3.400,00	-3.400,00
34.	Aufnahme von Krediten u. Darl. f. Investitionen	0,00	0,00	0,00	0,00	0,00	0,00
35.	Tilgung von Krediten u. Darl. f. Investitionen	0,00	0,00	0,00	0,00	0,00	0,00
36.	Saldo aus Finanzierungstätigkeit	0,00	0,00	0,00	0,00	0,00	0,00
37.	Finanzmittelveränderung	-3.164,96	-3.400,00	-3.400,00	-3.400,00	-3.400,00	-3.400,00

Haushaltsplan 2019

Produktbeschreibung für das Produkt 11125 Personalrat Samtgemeinde Uelsen	
Produktinformation	
Verantwortliche Organisationseinheit Zentrale Dienste	Verantwortliche Person(en) Jeanette Berends
Kurzbeschreibung	Vertretung der Beschäftigten
Erläuterungen	Sämtliche Ausgaben des Personalrates, insbesondere für Aus- und Fortbildung sowie allg. Geschäftsaufwendungen, werden hier nachgewiesen. Zudem werden seit Mai 2017 die Personalkosten für die Freistellung der Personalratsmitglieder abgebildet.
Zielgruppe	Beschäftigte der Samtgemeinde Uelsen
Auftragsgrundlage	Personalvertretungsgesetze, TVöD

Haushaltsplan 2019

Teilergebnishaushalt Produkt 11125 Personalrat							
Samtgemeinde Uelsen							
Nr.	Bezeichnung	Ergebnis 2017	Ansatz 2018	Ansatz 2019	Ansatz 2020	Ansatz 2021	Ansatz 2022
1.	Steuern und ähnliche Abgaben	0,00	0,00	0,00	0,00	0,00	0,00
2.	Zuwendungen und allgemeine Umlagen	0,00	0,00	0,00	0,00	0,00	0,00
3.	Auflöserträge aus Sonderposten	0,00	0,00	0,00	0,00	0,00	0,00
4.	sonstige Transfererträge	0,00	0,00	0,00	0,00	0,00	0,00
5.	öffentlich-rechtliche Entgelte	0,00	0,00	0,00	0,00	0,00	0,00
6.	privatrechtliche Entgelte	0,00	0,00	0,00	0,00	0,00	0,00
7.	Kostenerstattungen u. Kostenumlagen	0,00	0,00	0,00	0,00	0,00	0,00
8.	Zinsen und ähnliche Finanzerträge	0,00	0,00	0,00	0,00	0,00	0,00
9.	aktivierte Eigenleistungen	0,00	0,00	0,00	0,00	0,00	0,00
10.	Bestandsveränderungen	0,00	0,00	0,00	0,00	0,00	0,00
11.	sonstige ordentliche Erträge	0,00	0,00	0,00	0,00	0,00	0,00
12.	= Summe ordentliche Erträge	0,00	0,00	0,00	0,00	0,00	0,00
13.	Aufwendungen für aktives Personal	18.578,02	14.900,00	16.300,00	16.500,00	16.600,00	16.800,00
14.	Aufwendungen für Versorgung	0,00	0,00	0,00	0,00	0,00	0,00
15.	Aufwendungen für Sach- u. Dienstleistungen	6.614,62	4.100,00	4.000,00	4.100,00	4.100,00	4.100,00
16.	Abschreibungen	0,00	0,00	0,00	0,00	0,00	0,00
17.	Zinsen und ähnliche Aufwendungen	0,00	0,00	0,00	0,00	0,00	0,00
18.	Transferaufwendungen	0,00	0,00	0,00	0,00	0,00	0,00
19.	sonstige ordentliche Aufwendungen	2.026,00	1.500,00	1.400,00	1.400,00	1.400,00	1.400,00
20.	= Summe ordentliche Aufwendungen	27.218,64	20.500,00	21.700,00	22.000,00	22.100,00	22.300,00
21.	ordentliches Ergebnis	-27.218,64	-20.500,00	-21.700,00	-22.000,00	-22.100,00	-22.300,00
22.	außerordentliche Erträge	0,00	0,00	0,00	0,00	0,00	0,00
23.	außerordentliche Aufwendungen	0,00	0,00	0,00	0,00	0,00	0,00
24.	außerordentliches Ergebnis	0,00	0,00	0,00	0,00	0,00	0,00
25.	Jahresergebnis	-27.218,64	-20.500,00	-21.700,00	-22.000,00	-22.100,00	-22.300,00
26.	Erträge aus internen Leistungsbeziehungen	0,00	0,00	0,00	0,00	0,00	0,00
27.	Aufwendungen aus internen Leistungsbeziehungen	0,00	0,00	0,00	0,00	0,00	0,00
28.	Saldo aus internen Leistungsbeziehungen	0,00	0,00	0,00	0,00	0,00	0,00
29.	Ergebnis mit internen Leistungsbeziehungen	-27.218,64	-20.500,00	-21.700,00	-22.000,00	-22.100,00	-22.300,00

Haushaltsplan 2019

Teilfinanzhaushalt Produkt 11125 Personalrat							
Samtgemeinde Uelsen							
Nr.	Bezeichnung	Ergebnis 2017	Ansatz 2018	Ansatz 2019	Ansatz 2020	Ansatz 2021	Ansatz 2022
1.	Steuern und ähnliche Abgaben	0,00	0,00	0,00	0,00	0,00	0,00
2.	Zuwendungen und allgemeine Umlagen	0,00	0,00	0,00	0,00	0,00	0,00
3.	sonstige Transfereinzahlungen	0,00	0,00	0,00	0,00	0,00	0,00
4.	öffentlich-rechtliche Entgelte	0,00	0,00	0,00	0,00	0,00	0,00
5.	privatrechtliche Entgelte	0,00	0,00	0,00	0,00	0,00	0,00
6.	Kostenerstattungen u. Kostenumlagen	0,00	0,00	0,00	0,00	0,00	0,00
7.	Zinsen und ähnliche Einzahlungen	0,00	0,00	0,00	0,00	0,00	0,00
8.	Einzahl. a. d. Veräußerung geringw. Vermögensg.	0,00	0,00	0,00	0,00	0,00	0,00
9.	sonstige haushaltswirksame Einzahlungen	0,00	0,00	0,00	0,00	0,00	0,00
10.	= Summe Einz. aus lfd. Verwaltungstätigk.	0,00	0,00	0,00	0,00	0,00	0,00
11.	Auszahlungen für aktives Personal	8.788,40	14.900,00	16.300,00	16.500,00	16.600,00	16.800,00
12.	Auszahlungen für Versorgung	0,00	0,00	0,00	0,00	0,00	0,00
13.	Auszahl. f. Sach- und Dienstleist. u. ger. Verm.	6.614,62	4.100,00	4.000,00	4.100,00	4.100,00	4.100,00
14.	Zinsen und ähnliche Auszahlungen	0,00	0,00	0,00	0,00	0,00	0,00
15.	Transferauszahlungen	0,00	0,00	0,00	0,00	0,00	0,00
16.	sonstige haushaltswirksame Auszahlungen	2.018,23	1.500,00	1.400,00	1.400,00	1.400,00	1.400,00
17.	= Summe Ausz. aus lfd. Verwaltungstätigkeit	17.421,25	20.500,00	21.700,00	22.000,00	22.100,00	22.300,00
18.	Saldo aus lfd. Verwaltungstätigkeit	-17.421,25	-20.500,00	-21.700,00	-22.000,00	-22.100,00	-22.300,00
19.	Zuwendungen für Investitionstätigkeit	0,00	0,00	0,00	0,00	0,00	0,00
20.	Beiträge u. ä. Entgelte f. Investitionstätigkeit	0,00	0,00	0,00	0,00	0,00	0,00
21.	Veräußerung von Sachvermögen	0,00	0,00	0,00	0,00	0,00	0,00
22.	Veräußerung von Finanzvermögensanlagen	0,00	0,00	0,00	0,00	0,00	0,00
23.	sonstige Investitionstätigkeit	0,00	0,00	0,00	0,00	0,00	0,00
24.	= Summe der Einz. aus Investitionstätigkeit	0,00	0,00	0,00	0,00	0,00	0,00
25.	Erwerb von Grundstücken und Gebäuden	0,00	0,00	0,00	0,00	0,00	0,00
26.	Baumaßnahmen	0,00	0,00	0,00	0,00	0,00	0,00
27.	Erwerb von beweglichem Sachvermögen	0,00	0,00	0,00	0,00	0,00	0,00
28.	Erwerb von Finanzvermögensanlagen	0,00	0,00	0,00	0,00	0,00	0,00
29.	Aktivierbare Zuwendungen	0,00	0,00	0,00	0,00	0,00	0,00
30.	Sonstige Investitionstätigkeit	0,00	0,00	0,00	0,00	0,00	0,00
31.	= Summe der Ausz. für Investitionstätigkeit	0,00	0,00	0,00	0,00	0,00	0,00
32.	Saldo aus Investitionstätigkeit	0,00	0,00	0,00	0,00	0,00	0,00
33.	Finanzmittel-Überschuss/ -Fehlbetrag	-17.421,25	-20.500,00	-21.700,00	-22.000,00	-22.100,00	-22.300,00
34.	Aufnahme von Krediten u. Darl. f. Investitionen	0,00	0,00	0,00	0,00	0,00	0,00
35.	Tilgung von Krediten u. Darl. f. Investitionen	0,00	0,00	0,00	0,00	0,00	0,00
36.	Saldo aus Finanzierungstätigkeit	0,00	0,00	0,00	0,00	0,00	0,00
37.	Finanzmittelveränderung	-17.421,25	-20.500,00	-21.700,00	-22.000,00	-22.100,00	-22.300,00

Haushaltsplan 2019

Produktbeschreibung für das Produkt 11141 Finanzverwaltung Samtgemeinde Uelsen	
Produktinformation	
Verantwortliche Organisationseinheit Zentrale Dienste	Verantwortliche Person(en) Jens Heck
Gremien	Samtgemeindeausschuss und Samtgemeinderat
Kurzbeschreibung	<p><u>1. Haushalts- und Rechnungswesen, Controlling:</u> Finanzwirtschaftliche Steuerung der Aufgabenerfüllung, Haushaltsplanung und Jahresabschlüsse, Vermögens- und Schuldenverwaltung, Beteiligungen und wirtschaftliche Betätigung, Investitionsplanung, unterjährige Überwachung der Haushaltswirtschaft</p> <p><u>2. Kassenverwaltung, Vollstreckung:</u> Buchführung, kassenmäßige Abschlüsse, Annahmen und Auszahlungen von baren und unbaren Leistungen, Bewirtschaftung der Kassenmittel einschl. Liquiditätsplanung, Mahnungen und Vollstreckung von offenen Forderungen einschl. Zahlungsaufschub durch Stundung, Niederschlagung und Erlass, Überwachung von Zahlstellen</p> <p><u>3. Steuerverwaltung:</u> Festsetzung und Erhebung von Gewerbe-, Grund-, Hund- und Vergnügungssteuer und Abwasserabgaben für Kleinleiter</p>
Allgemeine Ziele	<p><u>1. Haushalts- und Rechnungswesen, Controlling:</u> Eine geordnete Finanzwirtschaft und eine wirtschaftliche Aufgabenerfüllung in den verschiedenen Tätigkeitsbereichen sicherstellen.</p> <p><u>2. Kassenverwaltung, Vollstreckung:</u> Ordnungsgemäße Buchführung, sichere und wirtschaftliche Bewirtschaftung der Kassenmittel sowie zeitnahe und vollständige Beitreibung von offenen Forderungen</p> <p><u>3. Steuerverwaltung:</u> Erzielung von Einnahmen zur Deckung der Ausgaben der Haushalte</p>
Erläuterungen	<p><u>1. Haushalts- und Rechnungswesen, Controlling:</u> Diese Tätigkeiten sind für die Samtgemeinde und ihren 7 Mitgliedsgemeinden sowie dem Musikschulzweckverband, der AöR Friedhof Uelsen und den Spielkreisvereinen zu erbringen. Dazu sind für jedes Rechnungsjahr 10 Haushaltspläne zu erstellen. Auch für die in der Kurzbeschreibung aufgeführten Arbeitsbereiche gilt das Gleiche. Controlling jeweils für die Samtgemeinde und ihre 7 Mitgliedsgemeinden sowie dem Musikschulzweckverband, der AöR Friedhof Uelsen und den Spielkreisvereinen</p> <p><u>2. Kassenverwaltung, Vollstreckung:</u> Die Samtgemeindekasse erledigt die in der Kurzbeschreibung aufgeführten Tätigkeiten. Im Bereich der Vollstreckung bedient sich die Samtgemeindekasse der Unterstützung der Kreis- bzw. Stadtkasse Nordhorn bei der Durchsetzung der Forderungen soweit die vorhergehenden Mahnversuche keinen Erfolg erbracht haben.</p> <p><u>3. Steuerverwaltung:</u> Die Samtgemeindeverwaltung erledigt die in der Kurzbeschreibung aufgeführten Tätigkeiten. Im Bereich der Abfallbeseitigung erfolgt die Tätigkeit im Auftrag des Landkreises Grafschaft Bentheim.</p>
Zielgruppe	<p><u>1. Haushalts- und Rechnungswesen, Controlling:</u> Gremien der Samtgemeinde, Samtgemeindebürgermeister, Mitarbeiter/innen der Samtgemeindeverwaltung, Mitarbeiter/innen in den Einrichtungen der Samtgemeinde, Öffentlichkeit einschl. Bürger/innen, Rechnungsprüfungsabteilung (RPA) und Kommunalaufsicht beim Landkreis Grafschaft Bentheim</p> <p><u>2. Kassenverwaltung, Vollstreckung:</u> Zahlungsempfänger und Zahlungspflichtige, Mitarbeiter/innen und Verwaltungsführung</p> <p><u>3. Steuerverwaltung:</u></p>

Haushaltsplan 2019**Produktbeschreibung für das Produkt 11141****Finanzverwaltung**

Samtgemeinde Uelsen

Steuer- und Abgabepflichtige

Auftragsgrundlage1. Haushalts- und Rechnungswesen, Controlling:

§§ 110-129 NKomVG (Gemeindefinanzrecht) einschl. KomHKVO

2. Kassenverwaltung, Vollstreckung:

§ 126 NKomVG, KomHKVO, Nieders. Verwaltungsvollstreckungsgesetz (NVWVG), Dienstanweisungen

3. Steuerverwaltung:

§ 111 NKomVG, Nieders. Kommunalabgabengesetz (NKAG), Abgabenordnung (AO), Gewerbesteuergesetz (GewStG), Grundsteuergesetz (GrStG), KomHKVO, Haushalts-, Hundesteuer- und Vergnügungssteuersatzung, Abfallgebührensatzung, Abwassersatzung

Haushaltsplan 2019

Teilergebnishaushalt Produkt 11141 Finanzverwaltung							
Samtgemeinde Uelsen							
Nr.	Bezeichnung	Ergebnis 2017	Ansatz 2018	Ansatz 2019	Ansatz 2020	Ansatz 2021	Ansatz 2022
1.	Steuern und ähnliche Abgaben	0,00	0,00	0,00	0,00	0,00	0,00
2.	Zuwendungen und allgemeine Umlagen	0,00	0,00	0,00	0,00	0,00	0,00
3.	Auflösungserträge aus Sonderposten	61,71	700,00	700,00	700,00	700,00	700,00
4.	sonstige Transfererträge	0,00	0,00	0,00	0,00	0,00	0,00
5.	öffentlich-rechtliche Entgelte	268,50	300,00	300,00	300,00	300,00	300,00
6.	privatrechtliche Entgelte	0,00	0,00	0,00	0,00	0,00	0,00
7.	Kostenerstattungen u. Kostenumlagen	17,92	2.000,00	0,00	0,00	0,00	0,00
8.	Zinsen und ähnliche Finanzerträge	25,13	0,00	0,00	0,00	0,00	0,00
9.	aktivierte Eigenleistungen	0,00	0,00	0,00	0,00	0,00	0,00
10.	Bestandsveränderungen	0,00	0,00	0,00	0,00	0,00	0,00
11.	sonstige ordentliche Erträge	8.155,80	7.700,00	8.000,00	7.500,00	7.500,00	7.500,00
12.	= Summe ordentliche Erträge	8.529,06	10.700,00	9.000,00	8.500,00	8.500,00	8.500,00
13.	Aufwendungen für aktives Personal	218.704,82	231.700,00	253.200,00	257.300,00	261.000,00	264.700,00
14.	Aufwendungen für Versorgung	0,00	0,00	0,00	0,00	0,00	0,00
15.	Aufwendungen für Sach- u. Dienstleistungen	43.019,71	44.700,00	50.400,00	57.900,00	57.900,00	57.900,00
16.	Abschreibungen	4.092,14	6.700,00	6.700,00	14.000,00	12.300,00	10.800,00
17.	Zinsen und ähnliche Aufwendungen	0,00	0,00	0,00	0,00	0,00	0,00
18.	Transferaufwendungen	0,00	0,00	0,00	0,00	0,00	0,00
19.	sonstige ordentliche Aufwendungen	62.868,91	44.800,00	51.400,00	46.000,00	44.500,00	44.500,00
20.	= Summe ordentliche Aufwendungen	328.685,58	327.900,00	361.700,00	375.200,00	375.700,00	377.900,00
21.	ordentliches Ergebnis	-320.156,52	-317.200,00	-352.700,00	-366.700,00	-367.200,00	-369.400,00
22.	außerordentliche Erträge	2,50	0,00	0,00	0,00	0,00	0,00
23.	außerordentliche Aufwendungen	0,00	0,00	0,00	0,00	0,00	0,00
24.	außerordentliches Ergebnis	2,50	0,00	0,00	0,00	0,00	0,00
25.	Jahresergebnis	-320.154,02	-317.200,00	-352.700,00	-366.700,00	-367.200,00	-369.400,00
26.	Erträge aus internen Leistungsbeziehungen	0,00	0,00	0,00	0,00	0,00	0,00
27.	Aufwendungen aus internen Leistungsbeziehungen	0,00	0,00	0,00	0,00	0,00	0,00
28.	Saldo aus internen Leistungsbeziehungen	0,00	0,00	0,00	0,00	0,00	0,00
29.	Ergebnis mit internen Leistungsbeziehungen	-320.154,02	-317.200,00	-352.700,00	-366.700,00	-367.200,00	-369.400,00

Haushaltsplan 2019

Teilfinanzhaushalt Produkt 11141 Finanzverwaltung							
Samtgemeinde Uelsen							
Nr.	Bezeichnung	Ergebnis 2017	Ansatz 2018	Ansatz 2019	Ansatz 2020	Ansatz 2021	Ansatz 2022
1.	Steuern und ähnliche Abgaben	0,00	0,00	0,00	0,00	0,00	0,00
2.	Zuwendungen und allgemeine Umlagen	0,00	0,00	0,00	0,00	0,00	0,00
3.	sonstige Transfereinzahlungen	0,00	0,00	0,00	0,00	0,00	0,00
4.	öffentlich-rechtliche Entgelte	0,00	300,00	300,00	300,00	300,00	300,00
5.	privatrechtliche Entgelte	2,50	0,00	0,00	0,00	0,00	0,00
6.	Kostenerstattungen u. Kostenumlagen	252,82	2.000,00	0,00	0,00	0,00	0,00
7.	Zinsen und ähnliche Einzahlungen	25,13	0,00	0,00	0,00	0,00	0,00
8.	Einzahl. a. d. Veräußerung geringw. Vermögensg.	0,00	0,00	0,00	0,00	0,00	0,00
9.	sonstige haushaltswirksame Einzahlungen	7.673,02	7.700,00	8.000,00	7.500,00	7.500,00	7.500,00
10.	= Summe Einz. aus lfd. Verwaltungstätigk.	7.953,47	10.000,00	8.300,00	7.800,00	7.800,00	7.800,00
11.	Auszahlungen für aktives Personal	205.094,08	224.800,00	236.500,00	240.600,00	244.300,00	248.000,00
12.	Auszahlungen für Versorgung	0,00	0,00	0,00	0,00	0,00	0,00
13.	Auszahl. f. Sach- und Dienstleist. u. ger. Verm.	43.007,28	44.700,00	50.400,00	57.900,00	57.900,00	57.900,00
14.	Zinsen und ähnliche Auszahlungen	0,00	0,00	0,00	0,00	0,00	0,00
15.	Transferauszahlungen	22.300,00	0,00	0,00	0,00	0,00	0,00
16.	sonstige haushaltswirksame Auszahlungen	33.718,39	44.800,00	51.400,00	46.000,00	44.500,00	44.500,00
17.	= Summe Ausz. aus lfd. Verwaltungstätigkeit	304.119,75	314.300,00	338.300,00	344.500,00	346.700,00	350.400,00
18.	Saldo aus lfd. Verwaltungstätigkeit	-296.166,28	-304.300,00	-330.000,00	-336.700,00	-338.900,00	-342.600,00
19.	Zuwendungen für Investitionstätigkeit	0,00	0,00	0,00	0,00	0,00	0,00
20.	Beiträge u. ä. Entgelte f. Investitionstätigkeit	0,00	0,00	0,00	0,00	0,00	0,00
21.	Veräußerung von Sachvermögen	0,00	0,00	0,00	0,00	0,00	0,00
22.	Veräußerung von Finanzvermögensanlagen	0,00	0,00	0,00	0,00	0,00	0,00
23.	sonstige Investitionstätigkeit	0,00	0,00	0,00	0,00	0,00	0,00
24.	= Summe der Einz. aus Investitionstätigkeit	0,00	0,00	0,00	0,00	0,00	0,00
25.	Erwerb von Grundstücken und Gebäuden	0,00	0,00	0,00	0,00	0,00	0,00
26.	Baumaßnahmen	0,00	0,00	0,00	0,00	0,00	0,00
27.	Erwerb von beweglichem Sachvermögen	14.423,76	0,00	42.000,00	0,00	0,00	0,00
28.	Erwerb von Finanzvermögensanlagen	29.104,00	67.500,00	150.000,00	0,00	0,00	0,00
29.	Aktivierbare Zuwendungen	14.810,48	0,00	0,00	0,00	0,00	0,00
30.	Sonstige Investitionstätigkeit	0,00	0,00	0,00	0,00	0,00	0,00
31.	= Summe der Ausz. für Investitionstätigkeit	58.338,24	67.500,00	192.000,00	0,00	0,00	0,00
32.	Saldo aus Investitionstätigkeit	-58.338,24	-67.500,00	-192.000,00	0,00	0,00	0,00
33.	Finanzmittel-Überschuss/ -Fehlbetrag	-354.504,52	-371.800,00	-522.000,00	-336.700,00	-338.900,00	-342.600,00
34.	Aufnahme von Krediten u. Darl. f. Investitionen	0,00	0,00	0,00	0,00	0,00	0,00
35.	Tilgung von Krediten u. Darl. f. Investitionen	0,00	0,00	0,00	0,00	0,00	0,00
36.	Saldo aus Finanzierungstätigkeit	0,00	0,00	0,00	0,00	0,00	0,00
37.	Finanzmittelveränderung	-354.504,52	-371.800,00	-522.000,00	-336.700,00	-338.900,00	-342.600,00

Haushaltsplan 2019

Investitionen Produkt 11141 Finanzverwaltung							
Samtgemeinde Uelsen							
Nr. Bezeichnung	Ergebnis 2017	Ansatz 2018	Ansatz 2019	Ansatz 2020	Ansatz 2021	Ansatz 2022	
ALLGEM-INV Allgemeine Investitionen							
2016-00019 Erneuerung Belegarchivierungssoftware	-4.867,10	0,00	0,00	0,00	0,00	0,00	
05.03 - Erwerb von beweglichem Sachvermögen	4.867,10	0,00	0,00	0,00	0,00	0,00	
2016-00036 Büroausstattung Kämmerei	-2.436,29	0,00	0,00	0,00	0,00	0,00	
05.03 - Erwerb von beweglichem Sachvermögen	2.436,29	0,00	0,00	0,00	0,00	0,00	
2016-00072 Breitbandversorgung	-43.914,48	-67.500,00	-150.000,00	0,00	0,00	0,00	
05.04 - Erwerb von Finanzvermögensanlagen	29.104,00	67.500,00	150.000,00	0,00	0,00	0,00	
05.05 - aktivierbare Zuwendungen	14.810,48	0,00	0,00	0,00	0,00	0,00	
2017-00003 Archivierung Steuerakten	-7.120,37	0,00	0,00	0,00	0,00	0,00	
05.03 - Erwerb von beweglichem Sachvermögen	7.120,37	0,00	0,00	0,00	0,00	0,00	
2019-00002 Rechnungsworkflow Verwaltung	0,00	0,00	-42.000,00	0,00	0,00	0,00	
05.03 - Erwerb von beweglichem Sachvermögen	0,00	0,00	42.000,00	0,00	0,00	0,00	
Summe	-58.338,24	-67.500,00	-192.000,00	0,00	0,00	0,00	

Haushaltsplan 2019

Produktbeschreibung für das Produkt 11151 EDV-Bereitstellung und -Betreuung Samtgemeinde Uelsen	
Produktinformation	
Verantwortliche Organisationseinheit Zentrale Dienste	Verantwortliche Person(en) Carina Büscher
Gremien	Samtgemeindeausschuss
Kurzbeschreibung	Installation, Pflege und Betreuung der Hard- und Software in der Verwaltung
Allgemeine Ziele	Sicherstellung eines reibungslosen EDV-Einsatzes zur effektiven Aufgabenerfüllung
Erläuterungen	Über dieses Produkt werden die allgemeinen Soft- und Hardwarekosten und Kosten der Internetverbindungen und Internetleistungen abgewickelt. Die Kosten für die Fachanwendungen (Finanzen, Einwohner, Personal etc.) werden direkt den verursachenden Stellen zugeordnet, die grundsätzliche Ausgestaltung der EDV- und Kommunikationsstrukturen.
Zielgruppe	Mitarbeiter/innen der Verwaltung
Auftragsgrundlage	Basis für die Wahrnehmung praktisch aller Verwaltungsaufgaben

Haushaltsplan 2019

Teilergebnishaushalt Produkt 11151 EDV-Bereitstellung und -Betreuung							
Samtgemeinde Uelsen							
Nr.	Bezeichnung	Ergebnis 2017	Ansatz 2018	Ansatz 2019	Ansatz 2020	Ansatz 2021	Ansatz 2022
1.	Steuern und ähnliche Abgaben	0,00	0,00	0,00	0,00	0,00	0,00
2.	Zuwendungen und allgemeine Umlagen	0,00	0,00	0,00	0,00	0,00	0,00
3.	Auflöserträge aus Sonderposten	0,00	0,00	0,00	0,00	0,00	0,00
4.	sonstige Transfererträge	0,00	0,00	0,00	0,00	0,00	0,00
5.	öffentlich-rechtliche Entgelte	0,00	0,00	0,00	0,00	0,00	0,00
6.	privatrechtliche Entgelte	0,00	0,00	0,00	0,00	0,00	0,00
7.	Kostenerstattungen u. Kostenumlagen	0,00	0,00	0,00	0,00	0,00	0,00
8.	Zinsen und ähnliche Finanzerträge	0,00	0,00	0,00	0,00	0,00	0,00
9.	aktivierte Eigenleistungen	0,00	0,00	0,00	0,00	0,00	0,00
10.	Bestandsveränderungen	0,00	0,00	0,00	0,00	0,00	0,00
11.	sonstige ordentliche Erträge	0,00	0,00	0,00	0,00	0,00	0,00
12.	= Summe ordentliche Erträge	0,00	0,00	0,00	0,00	0,00	0,00
13.	Aufwendungen für aktives Personal	8.517,44	9.000,00	9.700,00	10.000,00	10.300,00	10.500,00
14.	Aufwendungen für Versorgung	0,00	0,00	0,00	0,00	0,00	0,00
15.	Aufwendungen für Sach- u. Dienstleistungen	24.501,18	24.000,00	27.500,00	24.500,00	24.500,00	24.500,00
16.	Abschreibungen	5.779,91	7.900,00	7.600,00	7.500,00	6.900,00	1.900,00
17.	Zinsen und ähnliche Aufwendungen	0,00	0,00	0,00	0,00	0,00	0,00
18.	Transferaufwendungen	0,00	0,00	0,00	0,00	0,00	0,00
19.	sonstige ordentliche Aufwendungen	0,00	0,00	0,00	0,00	0,00	0,00
20.	= Summe ordentliche Aufwendungen	38.798,53	40.900,00	44.800,00	42.000,00	41.700,00	36.900,00
21.	ordentliches Ergebnis	-38.798,53	-40.900,00	-44.800,00	-42.000,00	-41.700,00	-36.900,00
22.	außerordentliche Erträge	0,00	0,00	0,00	0,00	0,00	0,00
23.	außerordentliche Aufwendungen	0,00	0,00	0,00	0,00	0,00	0,00
24.	außerordentliches Ergebnis	0,00	0,00	0,00	0,00	0,00	0,00
25.	Jahresergebnis	-38.798,53	-40.900,00	-44.800,00	-42.000,00	-41.700,00	-36.900,00
26.	Erträge aus internen Leistungsbeziehungen	0,00	0,00	0,00	0,00	0,00	0,00
27.	Aufwendungen aus internen Leistungsbeziehungen	0,00	0,00	0,00	0,00	0,00	0,00
28.	Saldo aus internen Leistungsbeziehungen	0,00	0,00	0,00	0,00	0,00	0,00
29.	Ergebnis mit internen Leistungsbeziehungen	-38.798,53	-40.900,00	-44.800,00	-42.000,00	-41.700,00	-36.900,00

Haushaltsplan 2019

Teilfinanzhaushalt Produkt 11151 EDV-Bereitstellung und -Betreuung							
Samtgemeinde Uelsen							
Nr.	Bezeichnung	Ergebnis 2017	Ansatz 2018	Ansatz 2019	Ansatz 2020	Ansatz 2021	Ansatz 2022
1.	Steuern und ähnliche Abgaben	0,00	0,00	0,00	0,00	0,00	0,00
2.	Zuwendungen und allgemeine Umlagen	0,00	0,00	0,00	0,00	0,00	0,00
3.	sonstige Transfereinzahlungen	0,00	0,00	0,00	0,00	0,00	0,00
4.	öffentlich-rechtliche Entgelte	0,00	0,00	0,00	0,00	0,00	0,00
5.	privatrechtliche Entgelte	0,00	0,00	0,00	0,00	0,00	0,00
6.	Kostenerstattungen u. Kostenumlagen	0,00	0,00	0,00	0,00	0,00	0,00
7.	Zinsen und ähnliche Einzahlungen	0,00	0,00	0,00	0,00	0,00	0,00
8.	Einzahl. a. d. Veräußerung geringw. Vermögensg.	0,00	0,00	0,00	0,00	0,00	0,00
9.	sonstige haushaltswirksame Einzahlungen	0,00	0,00	0,00	0,00	0,00	0,00
10.	= Summe Einz. aus lfd. Verwaltungstätigk.	0,00	0,00	0,00	0,00	0,00	0,00
11.	Auszahlungen für aktives Personal	8.517,44	9.000,00	9.700,00	10.000,00	10.300,00	10.500,00
12.	Auszahlungen für Versorgung	0,00	0,00	0,00	0,00	0,00	0,00
13.	Auszahl. f. Sach- und Dienstleist. u. ger. Verm.	35.559,04	24.000,00	27.500,00	24.500,00	24.500,00	24.500,00
14.	Zinsen und ähnliche Auszahlungen	0,00	0,00	0,00	0,00	0,00	0,00
15.	Transferauszahlungen	0,00	0,00	0,00	0,00	0,00	0,00
16.	sonstige haushaltswirksame Auszahlungen	0,00	0,00	0,00	0,00	0,00	0,00
17.	= Summe Ausz. aus lfd. Verwaltungstätigkeit	44.076,48	33.000,00	37.200,00	34.500,00	34.800,00	35.000,00
18.	Saldo aus lfd. Verwaltungstätigkeit	-44.076,48	-33.000,00	-37.200,00	-34.500,00	-34.800,00	-35.000,00
19.	Zuwendungen für Investitionstätigkeit	0,00	0,00	0,00	0,00	0,00	0,00
20.	Beiträge u. ä. Entgelte f. Investitionstätigkeit	0,00	0,00	0,00	0,00	0,00	0,00
21.	Veräußerung von Sachvermögen	0,00	0,00	0,00	0,00	0,00	0,00
22.	Veräußerung von Finanzvermögensanlagen	0,00	0,00	0,00	0,00	0,00	0,00
23.	sonstige Investitionstätigkeit	0,00	0,00	0,00	0,00	0,00	0,00
24.	= Summe der Einz. aus Investitionstätigkeit	0,00	0,00	0,00	0,00	0,00	0,00
25.	Erwerb von Grundstücken und Gebäuden	0,00	0,00	0,00	0,00	0,00	0,00
26.	Baumaßnahmen	0,00	0,00	0,00	0,00	0,00	0,00
27.	Erwerb von beweglichem Sachvermögen	27.373,57	1.200,00	0,00	0,00	0,00	0,00
28.	Erwerb von Finanzvermögensanlagen	0,00	0,00	0,00	0,00	0,00	0,00
29.	Aktivierbare Zuwendungen	0,00	0,00	0,00	0,00	0,00	0,00
30.	Sonstige Investitionstätigkeit	0,00	0,00	0,00	0,00	0,00	0,00
31.	= Summe der Ausz. für Investitionstätigkeit	27.373,57	1.200,00	0,00	0,00	0,00	0,00
32.	Saldo aus Investitionstätigkeit	-27.373,57	-1.200,00	0,00	0,00	0,00	0,00
33.	Finanzmittel-Überschuss/ -Fehlbetrag	-71.450,05	-34.200,00	-37.200,00	-34.500,00	-34.800,00	-35.000,00
34.	Aufnahme von Krediten u. Darl. f. Investitionen	0,00	0,00	0,00	0,00	0,00	0,00
35.	Tilgung von Krediten u. Darl. f. Investitionen	0,00	0,00	0,00	0,00	0,00	0,00
36.	Saldo aus Finanzierungstätigkeit	0,00	0,00	0,00	0,00	0,00	0,00
37.	Finanzmittelveränderung	-71.450,05	-34.200,00	-37.200,00	-34.500,00	-34.800,00	-35.000,00

Haushaltsplan 2019

Investitionen Produkt 11151 EDV-Bereitstellung und -Betreuung							
Samtgemeinde Uelsen							
Nr. Bezeichnung	Ergebnis 2017	Ansatz 2018	Ansatz 2019	Ansatz 2020	Ansatz 2021	Ansatz 2022	
ALLGEM-INV Allgemeine Investitionen							
2016-00020 neuer Server Verwaltung	-16.118,55	0,00	0,00	0,00	0,00	0,00	
05.03 - Erwerb von beweglichem Sachvermögen	16.118,55	0,00	0,00	0,00	0,00	0,00	
2017-00049 Exchangeserver f. E- Mail Verwaltung	-11.255,02	0,00	0,00	0,00	0,00	0,00	
05.03 - Erwerb von beweglichem Sachvermögen	11.255,02	0,00	0,00	0,00	0,00	0,00	
2018-00072 Lizenzen Enaio (Digitalisierungssoftware)	0,00	-1.200,00	0,00	0,00	0,00	0,00	
05.03 - Erwerb von beweglichem Sachvermögen	0,00	1.200,00	0,00	0,00	0,00	0,00	
Summe	-27.373,57	-1.200,00	0,00	0,00	0,00	0,00	

Haushaltsplan 2019

Produktbeschreibung für das Produkt 26211 Musikpflege Samtgemeinde Uelsen	
Produktinformation	
Verantwortliche Organisationseinheit Zentrale Dienste	Verantwortliche Person(en) Herbert Koers
Kurzbeschreibung	Nichtschulische musikalische Veranstaltungen , Unterstützung der "Uelser Musiknacht"
Allgemeine Ziele	Förderung des musikalischen Kulturangebotes

Haushaltsplan 2019

Teilergebnishaushalt Produkt 26211 Musikpflege							
Samtgemeinde Uelsen							
Nr.	Bezeichnung	Ergebnis 2017	Ansatz 2018	Ansatz 2019	Ansatz 2020	Ansatz 2021	Ansatz 2022
1.	Steuern und ähnliche Abgaben	0,00	0,00	0,00	0,00	0,00	0,00
2.	Zuwendungen und allgemeine Umlagen	0,00	0,00	0,00	0,00	0,00	0,00
3.	Auflöserträge aus Sonderposten	0,00	0,00	0,00	0,00	0,00	0,00
4.	sonstige Transfererträge	0,00	0,00	0,00	0,00	0,00	0,00
5.	öffentlich-rechtliche Entgelte	0,00	0,00	0,00	0,00	0,00	0,00
6.	privatrechtliche Entgelte	0,00	0,00	0,00	0,00	0,00	0,00
7.	Kostenerstattungen u. Kostenumlagen	0,00	0,00	0,00	0,00	0,00	0,00
8.	Zinsen und ähnliche Finanzerträge	0,00	0,00	0,00	0,00	0,00	0,00
9.	aktivierte Eigenleistungen	0,00	0,00	0,00	0,00	0,00	0,00
10.	Bestandsveränderungen	0,00	0,00	0,00	0,00	0,00	0,00
11.	sonstige ordentliche Erträge	0,00	0,00	0,00	0,00	0,00	0,00
12.	= Summe ordentliche Erträge	0,00	0,00	0,00	0,00	0,00	0,00
13.	Aufwendungen für aktives Personal	0,00	0,00	0,00	0,00	0,00	0,00
14.	Aufwendungen für Versorgung	0,00	0,00	0,00	0,00	0,00	0,00
15.	Aufwendungen für Sach- u. Dienstleistungen	0,00	0,00	0,00	0,00	0,00	0,00
16.	Abschreibungen	0,00	0,00	0,00	0,00	0,00	0,00
17.	Zinsen und ähnliche Aufwendungen	0,00	0,00	0,00	0,00	0,00	0,00
18.	Transferaufwendungen	100,00	600,00	4.100,00	4.100,00	4.100,00	4.100,00
19.	sonstige ordentliche Aufwendungen	0,00	0,00	0,00	0,00	0,00	0,00
20.	= Summe ordentliche Aufwendungen	100,00	600,00	4.100,00	4.100,00	4.100,00	4.100,00
21.	ordentliches Ergebnis	-100,00	-600,00	-4.100,00	-4.100,00	-4.100,00	-4.100,00
22.	außerordentliche Erträge	0,00	0,00	0,00	0,00	0,00	0,00
23.	außerordentliche Aufwendungen	0,00	0,00	0,00	0,00	0,00	0,00
24.	außerordentliches Ergebnis	0,00	0,00	0,00	0,00	0,00	0,00
25.	Jahresergebnis	-100,00	-600,00	-4.100,00	-4.100,00	-4.100,00	-4.100,00
26.	Erträge aus internen Leistungsbeziehungen	0,00	0,00	0,00	0,00	0,00	0,00
27.	Aufwendungen aus internen Leistungsbeziehungen	0,00	0,00	0,00	0,00	0,00	0,00
28.	Saldo aus internen Leistungsbeziehungen	0,00	0,00	0,00	0,00	0,00	0,00
29.	Ergebnis mit internen Leistungsbeziehungen	-100,00	-600,00	-4.100,00	-4.100,00	-4.100,00	-4.100,00

Haushaltsplan 2019

Teilfinanzhaushalt Produkt 26211 Musikpflege							
Samtgemeinde Uelsen							
Nr.	Bezeichnung	Ergebnis 2017	Ansatz 2018	Ansatz 2019	Ansatz 2020	Ansatz 2021	Ansatz 2022
1.	Steuern und ähnliche Abgaben	0,00	0,00	0,00	0,00	0,00	0,00
2.	Zuwendungen und allgemeine Umlagen	0,00	0,00	0,00	0,00	0,00	0,00
3.	sonstige Transfereinzahlungen	0,00	0,00	0,00	0,00	0,00	0,00
4.	öffentlich-rechtliche Entgelte	0,00	0,00	0,00	0,00	0,00	0,00
5.	privatrechtliche Entgelte	0,00	0,00	0,00	0,00	0,00	0,00
6.	Kostenerstattungen u. Kostenumlagen	0,00	0,00	0,00	0,00	0,00	0,00
7.	Zinsen und ähnliche Einzahlungen	0,00	0,00	0,00	0,00	0,00	0,00
8.	Einzahl. a. d. Veräußerung geringw. Vermögensg.	0,00	0,00	0,00	0,00	0,00	0,00
9.	sonstige haushaltswirksame Einzahlungen	0,00	0,00	0,00	0,00	0,00	0,00
10.	= Summe Einz. aus lfd. Verwaltungstätigk.	0,00	0,00	0,00	0,00	0,00	0,00
11.	Auszahlungen für aktives Personal	0,00	0,00	0,00	0,00	0,00	0,00
12.	Auszahlungen für Versorgung	0,00	0,00	0,00	0,00	0,00	0,00
13.	Auszahl. f. Sach- und Dienstleist. u.ger.Verm.	0,00	0,00	0,00	0,00	0,00	0,00
14.	Zinsen und ähnliche Auszahlungen	0,00	0,00	0,00	0,00	0,00	0,00
15.	Transferauszahlungen	100,00	600,00	4.100,00	4.100,00	4.100,00	4.100,00
16.	sonstige haushaltswirksame Auszahlungen	0,00	0,00	0,00	0,00	0,00	0,00
17.	= Summe Ausz. aus lfd. Verwaltungstätigkeit	100,00	600,00	4.100,00	4.100,00	4.100,00	4.100,00
18.	Saldo aus lfd. Verwaltungstätigkeit	-100,00	-600,00	-4.100,00	-4.100,00	-4.100,00	-4.100,00
19.	Zuwendungen für Investitionstätigkeit	0,00	0,00	0,00	0,00	0,00	0,00
20.	Beiträge u. ä. Entgelte f. Investitionstätigkeit	0,00	0,00	0,00	0,00	0,00	0,00
21.	Veräußerung von Sachvermögen	0,00	0,00	0,00	0,00	0,00	0,00
22.	Veräußerung von Finanzvermögensanlagen	0,00	0,00	0,00	0,00	0,00	0,00
23.	sonstige Investitionstätigkeit	0,00	0,00	0,00	0,00	0,00	0,00
24.	= Summe der Einz. aus Investitionstätigkeit	0,00	0,00	0,00	0,00	0,00	0,00
25.	Erwerb von Grundstücken und Gebäuden	0,00	0,00	0,00	0,00	0,00	0,00
26.	Baumaßnahmen	0,00	0,00	0,00	0,00	0,00	0,00
27.	Erwerb von beweglichem Sachvermögen	0,00	0,00	0,00	0,00	0,00	0,00
28.	Erwerb von Finanzvermögensanlagen	0,00	0,00	0,00	0,00	0,00	0,00
29.	Aktivierbare Zuwendungen	0,00	0,00	0,00	0,00	0,00	0,00
30.	Sonstige Investitionstätigkeit	0,00	0,00	0,00	0,00	0,00	0,00
31.	= Summe der Ausz. für Investitionstätigkeit	0,00	0,00	0,00	0,00	0,00	0,00
32.	Saldo aus Investitionstätigkeit	0,00	0,00	0,00	0,00	0,00	0,00
33.	Finanzmittel-Überschuss/ -Fehlbetrag	-100,00	-600,00	-4.100,00	-4.100,00	-4.100,00	-4.100,00
34.	Aufnahme von Krediten u. Darl. f. Investitionen	0,00	0,00	0,00	0,00	0,00	0,00
35.	Tilgung von Krediten u. Darl. f. Investitionen	0,00	0,00	0,00	0,00	0,00	0,00
36.	Saldo aus Finanzierungstätigkeit	0,00	0,00	0,00	0,00	0,00	0,00
37.	Finanzmittelveränderung	-100,00	-600,00	-4.100,00	-4.100,00	-4.100,00	-4.100,00

Haushaltsplan 2019

Produktbeschreibung für das Produkt 26311 Musikschulen Samtgemeinde Uelsen	
Produktinformation	
Verantwortliche Organisationseinheit Zentrale Dienste	Verantwortliche Person(en) Herbert Koers
Gremien	Samtgemeindeausschuss und -rat
Kurzbeschreibung	Abrechnung der Umlage für den Zweckverband "Musikschule Niedergrafschaft" sowie Bereitstellung und Unterhaltung des Musikschulgebäudes
Allgemeine Ziele	Bereitstellung eines Musikschulangebotes für Zielgruppen
Erläuterungen	Zum einen werden die Unterhaltungs- und die Bewirtschaftungskosten der Musikschule von der Samtgemeinde getragen. Zum anderen wird eine Umlage an den Zweckverband "Musikschule Niedergrafschaft" für den Unterrichtsbetrieb geleistet.
Zielgruppe	Einwohner/innen, Benutzer der Einrichtung
Auftragsgrundlage	Verbandsordnung des Zweckverbandes "Musikschule Niedergrafschaft"

Haushaltsplan 2019

Teilergebnishaushalt Produkt 26311 Musikschulen							
Samtgemeinde Uelsen							
Nr.	Bezeichnung	Ergebnis 2017	Ansatz 2018	Ansatz 2019	Ansatz 2020	Ansatz 2021	Ansatz 2022
1.	Steuern und ähnliche Abgaben	0,00	0,00	0,00	0,00	0,00	0,00
2.	Zuwendungen und allgemeine Umlagen	0,00	0,00	0,00	0,00	0,00	0,00
3.	Auflöserträge aus Sonderposten	0,00	0,00	0,00	0,00	0,00	0,00
4.	sonstige Transfererträge	0,00	0,00	0,00	0,00	0,00	0,00
5.	öffentlich-rechtliche Entgelte	0,00	0,00	0,00	0,00	0,00	0,00
6.	privatrechtliche Entgelte	0,00	0,00	0,00	0,00	0,00	0,00
7.	Kostenerstattungen u. Kostenumlagen	0,00	0,00	0,00	0,00	0,00	0,00
8.	Zinsen und ähnliche Finanzerträge	0,00	0,00	0,00	0,00	0,00	0,00
9.	aktivierte Eigenleistungen	0,00	0,00	0,00	0,00	0,00	0,00
10.	Bestandsveränderungen	0,00	0,00	0,00	0,00	0,00	0,00
11.	sonstige ordentliche Erträge	0,00	0,00	0,00	0,00	0,00	0,00
12.	= Summe ordentliche Erträge	0,00	0,00	0,00	0,00	0,00	0,00
13.	Aufwendungen für aktives Personal	14.476,46	16.600,00	17.000,00	17.400,00	17.800,00	18.100,00
14.	Aufwendungen für Versorgung	0,00	0,00	0,00	0,00	0,00	0,00
15.	Aufwendungen für Sach- u. Dienstleistungen	8.073,74	12.300,00	11.400,00	11.400,00	11.400,00	11.400,00
16.	Abschreibungen	1.075,77	1.200,00	600,00	500,00	500,00	500,00
17.	Zinsen und ähnliche Aufwendungen	0,00	0,00	0,00	0,00	0,00	0,00
18.	Transferaufwendungen	162.856,53	165.700,00	167.000,00	169.000,00	171.000,00	173.000,00
19.	sonstige ordentliche Aufwendungen	0,00	10.000,00	0,00	0,00	0,00	0,00
20.	= Summe ordentliche Aufwendungen	186.482,50	205.800,00	196.000,00	198.300,00	200.700,00	203.000,00
21.	ordentliches Ergebnis	-186.482,50	-205.800,00	-196.000,00	-198.300,00	-200.700,00	-203.000,00
22.	außerordentliche Erträge	0,00	0,00	0,00	0,00	0,00	0,00
23.	außerordentliche Aufwendungen	0,00	0,00	0,00	0,00	0,00	0,00
24.	außerordentliches Ergebnis	0,00	0,00	0,00	0,00	0,00	0,00
25.	Jahresergebnis	-186.482,50	-205.800,00	-196.000,00	-198.300,00	-200.700,00	-203.000,00
26.	Erträge aus internen Leistungsbeziehungen	0,00	0,00	0,00	0,00	0,00	0,00
27.	Aufwendungen aus internen Leistungsbeziehungen	0,00	0,00	0,00	0,00	0,00	0,00
28.	Saldo aus internen Leistungsbeziehungen	0,00	0,00	0,00	0,00	0,00	0,00
29.	Ergebnis mit internen Leistungsbeziehungen	-186.482,50	-205.800,00	-196.000,00	-198.300,00	-200.700,00	-203.000,00

Haushaltsplan 2019

Teilfinanzhaushalt Produkt 26311 Musikschulen							
Samtgemeinde Uelsen							
Nr.	Bezeichnung	Ergebnis 2017	Ansatz 2018	Ansatz 2019	Ansatz 2020	Ansatz 2021	Ansatz 2022
1.	Steuern und ähnliche Abgaben	0,00	0,00	0,00	0,00	0,00	0,00
2.	Zuwendungen und allgemeine Umlagen	0,00	0,00	0,00	0,00	0,00	0,00
3.	sonstige Transfereinzahlungen	0,00	0,00	0,00	0,00	0,00	0,00
4.	öffentlich-rechtliche Entgelte	0,00	0,00	0,00	0,00	0,00	0,00
5.	privatrechtliche Entgelte	0,00	0,00	0,00	0,00	0,00	0,00
6.	Kostenerstattungen u. Kostenumlagen	0,00	0,00	0,00	0,00	0,00	0,00
7.	Zinsen und ähnliche Einzahlungen	0,00	0,00	0,00	0,00	0,00	0,00
8.	Einzahl. a. d. Veräußerung geringw. Vermögensg.	0,00	0,00	0,00	0,00	0,00	0,00
9.	sonstige haushaltswirksame Einzahlungen	0,00	0,00	0,00	0,00	0,00	0,00
10.	= Summe Einz. aus lfd. Verwaltungstätigk.	0,00	0,00	0,00	0,00	0,00	0,00
11.	Auszahlungen für aktives Personal	14.476,46	16.600,00	17.000,00	17.400,00	17.800,00	18.100,00
12.	Auszahlungen für Versorgung	0,00	0,00	0,00	0,00	0,00	0,00
13.	Auszahl. f. Sach- und Dienstleist. u. ger. Verm.	9.457,16	12.300,00	11.400,00	11.400,00	11.400,00	11.400,00
14.	Zinsen und ähnliche Auszahlungen	0,00	0,00	0,00	0,00	0,00	0,00
15.	Transferauszahlungen	162.856,53	165.700,00	167.000,00	169.000,00	171.000,00	173.000,00
16.	sonstige haushaltswirksame Auszahlungen	0,00	10.000,00	0,00	0,00	0,00	0,00
17.	= Summe Ausz. aus lfd. Verwaltungstätigkeit	186.790,15	204.600,00	195.400,00	197.800,00	200.200,00	202.500,00
18.	Saldo aus lfd. Verwaltungstätigkeit	-186.790,15	-204.600,00	-195.400,00	-197.800,00	-200.200,00	-202.500,00
19.	Zuwendungen für Investitionstätigkeit	0,00	0,00	0,00	2.200.000,00	0,00	0,00
20.	Beiträge u. ä. Entgelte f. Investitionstätigkeit	0,00	0,00	0,00	0,00	0,00	0,00
21.	Veräußerung von Sachvermögen	0,00	0,00	0,00	0,00	0,00	0,00
22.	Veräußerung von Finanzvermögensanlagen	0,00	0,00	0,00	0,00	0,00	0,00
23.	sonstige Investitionstätigkeit	0,00	0,00	0,00	0,00	0,00	0,00
24.	= Summe der Einz. aus Investitionstätigkeit	0,00	0,00	0,00	2.200.000,00	0,00	0,00
25.	Erwerb von Grundstücken und Gebäuden	0,00	0,00	0,00	3.000.000,00	0,00	0,00
26.	Baumaßnahmen	0,00	0,00	0,00	0,00	0,00	0,00
27.	Erwerb von beweglichem Sachvermögen	0,00	0,00	0,00	0,00	0,00	0,00
28.	Erwerb von Finanzvermögensanlagen	0,00	0,00	0,00	0,00	0,00	0,00
29.	Aktivierbare Zuwendungen	0,00	0,00	0,00	0,00	0,00	0,00
30.	Sonstige Investitionstätigkeit	0,00	0,00	0,00	0,00	0,00	0,00
31.	= Summe der Ausz. für Investitionstätigkeit	0,00	0,00	0,00	3.000.000,00	0,00	0,00
32.	Saldo aus Investitionstätigkeit	0,00	0,00	0,00	-800.000,00	0,00	0,00
33.	Finanzmittel-Überschuss/ -Fehlbetrag	-186.790,15	-204.600,00	-195.400,00	-997.800,00	-200.200,00	-202.500,00
34.	Aufnahme von Krediten u. Darl. f. Investitionen	0,00	0,00	0,00	0,00	0,00	0,00
35.	Tilgung von Krediten u. Darl. f. Investitionen	0,00	0,00	0,00	0,00	0,00	0,00
36.	Saldo aus Finanzierungstätigkeit	0,00	0,00	0,00	0,00	0,00	0,00
37.	Finanzmittelveränderung	-186.790,15	-204.600,00	-195.400,00	-997.800,00	-200.200,00	-202.500,00

Haushaltsplan 2019

Investitionen Produkt 26311 Musikschulen							
Samtgemeinde Uelsen							
Nr. Bezeichnung	Ergebnis 2017	Ansatz 2018	Ansatz 2019	Ansatz 2020	Ansatz 2021	Ansatz 2022	
ALLGEM-INV Allgemeine Investitionen							
2018-00011 Jugend- u. Kulturzentrum (SG)	0,00	0,00	0,00	-800.000,00	0,00	0,00	
04.01 + Zuwendungen für Investitionstätigkeit	0,00	0,00	0,00	2.200.000,00	0,00	0,00	
05.01 - Erwerb von Grundstücken und Gebäuden	0,00	0,00	0,00	3.000.000,00	0,00	0,00	
Summe	0,00	0,00	0,00	-800.000,00	0,00	0,00	

Haushaltsplan 2019

Produktbeschreibung für das Produkt 41411 Gesundheitspflege/-förderung

Samtgemeinde Uelsen

Produktinformation

Verantwortliche Organisationseinheit

Zentrale Dienste

Verantwortliche Person(en)

Herbert Koers

Allgemeine Ziele

Aufrechterhaltung der Ärzteversorgung im Gebiet der Samtgemeinde Uelsen

Erläuterungen

Maßnahmen im Rahmen der Gesundheitspflege/-förderung, insbesondere zur Erarbeitung von Konzepten zur Ärzteversorgung

Zielgruppe

Bürgerinnen und Bürger

Haushaltsplan 2019

Teilergebnishaushalt Produkt 41411 Gesundheitspflege/-förderung							
Samtgemeinde Uelsen							
Nr.	Bezeichnung	Ergebnis 2017	Ansatz 2018	Ansatz 2019	Ansatz 2020	Ansatz 2021	Ansatz 2022
1.	Steuern und ähnliche Abgaben	0,00	0,00	0,00	0,00	0,00	0,00
2.	Zuwendungen und allgemeine Umlagen	0,00	0,00	0,00	0,00	0,00	0,00
3.	Auflöserträge aus Sonderposten	0,00	0,00	0,00	0,00	0,00	0,00
4.	sonstige Transfererträge	0,00	0,00	0,00	0,00	0,00	0,00
5.	öffentlich-rechtliche Entgelte	0,00	0,00	0,00	0,00	0,00	0,00
6.	privatrechtliche Entgelte	0,00	0,00	0,00	0,00	0,00	0,00
7.	Kostenerstattungen u. Kostenumlagen	0,00	0,00	0,00	0,00	0,00	0,00
8.	Zinsen und ähnliche Finanzerträge	0,00	0,00	0,00	0,00	0,00	0,00
9.	aktivierte Eigenleistungen	0,00	0,00	0,00	0,00	0,00	0,00
10.	Bestandsveränderungen	0,00	0,00	0,00	0,00	0,00	0,00
11.	sonstige ordentliche Erträge	0,00	0,00	0,00	0,00	0,00	0,00
12.	= Summe ordentliche Erträge	0,00	0,00	0,00	0,00	0,00	0,00
13.	Aufwendungen für aktives Personal	0,00	0,00	0,00	0,00	0,00	0,00
14.	Aufwendungen für Versorgung	0,00	0,00	0,00	0,00	0,00	0,00
15.	Aufwendungen für Sach- u. Dienstleistungen	0,00	0,00	0,00	0,00	0,00	0,00
16.	Abschreibungen	0,00	0,00	3.400,00	5.000,00	5.000,00	5.000,00
17.	Zinsen und ähnliche Aufwendungen	0,00	0,00	0,00	0,00	0,00	0,00
18.	Transferaufwendungen	0,00	0,00	0,00	0,00	0,00	0,00
19.	sonstige ordentliche Aufwendungen	26.000,17	0,00	0,00	0,00	0,00	0,00
20.	= Summe ordentliche Aufwendungen	26.000,17	0,00	3.400,00	5.000,00	5.000,00	5.000,00
21.	ordentliches Ergebnis	-26.000,17	0,00	-3.400,00	-5.000,00	-5.000,00	-5.000,00
22.	außerordentliche Erträge	0,00	0,00	0,00	0,00	0,00	0,00
23.	außerordentliche Aufwendungen	0,00	0,00	0,00	0,00	0,00	0,00
24.	außerordentliches Ergebnis	0,00	0,00	0,00	0,00	0,00	0,00
25.	Jahresergebnis	-26.000,17	0,00	-3.400,00	-5.000,00	-5.000,00	-5.000,00
26.	Erträge aus internen Leistungsbeziehungen	0,00	0,00	0,00	0,00	0,00	0,00
27.	Aufwendungen aus internen Leistungsbeziehungen	0,00	0,00	0,00	0,00	0,00	0,00
28.	Saldo aus internen Leistungsbeziehungen	0,00	0,00	0,00	0,00	0,00	0,00
29.	Ergebnis mit internen Leistungsbeziehungen	-26.000,17	0,00	-3.400,00	-5.000,00	-5.000,00	-5.000,00

Haushaltsplan 2019

Teilfinanzhaushalt Produkt 41411 Gesundheitspflege/-förderung							
Samtgemeinde Uelsen							
Nr.	Bezeichnung	Ergebnis 2017	Ansatz 2018	Ansatz 2019	Ansatz 2020	Ansatz 2021	Ansatz 2022
1.	Steuern und ähnliche Abgaben	0,00	0,00	0,00	0,00	0,00	0,00
2.	Zuwendungen und allgemeine Umlagen	0,00	0,00	0,00	0,00	0,00	0,00
3.	sonstige Transfereinzahlungen	0,00	0,00	0,00	0,00	0,00	0,00
4.	öffentlich-rechtliche Entgelte	0,00	0,00	0,00	0,00	0,00	0,00
5.	privatrechtliche Entgelte	0,00	0,00	0,00	0,00	0,00	0,00
6.	Kostenerstattungen u. Kostenumlagen	0,00	0,00	0,00	0,00	0,00	0,00
7.	Zinsen und ähnliche Einzahlungen	0,00	0,00	0,00	0,00	0,00	0,00
8.	Einzahl. a. d. Veräußerung geringw. Vermögensg.	0,00	0,00	0,00	0,00	0,00	0,00
9.	sonstige haushaltswirksame Einzahlungen	0,00	0,00	0,00	0,00	0,00	0,00
10.	= Summe Einz. aus lfd. Verwaltungstätigk.	0,00	0,00	0,00	0,00	0,00	0,00
11.	Auszahlungen für aktives Personal	0,00	0,00	0,00	0,00	0,00	0,00
12.	Auszahlungen für Versorgung	0,00	0,00	0,00	0,00	0,00	0,00
13.	Auszahl. f. Sach- und Dienstleist. u.ger.Verm.	0,00	0,00	0,00	0,00	0,00	0,00
14.	Zinsen und ähnliche Auszahlungen	0,00	0,00	0,00	0,00	0,00	0,00
15.	Transferauszahlungen	0,00	0,00	0,00	0,00	0,00	0,00
16.	sonstige haushaltswirksame Auszahlungen	18.200,43	0,00	0,00	0,00	0,00	0,00
17.	= Summe Ausz. aus lfd. Verwaltungstätigkeit	18.200,43	0,00	0,00	0,00	0,00	0,00
18.	Saldo aus lfd. Verwaltungstätigkeit	-18.200,43	0,00	0,00	0,00	0,00	0,00
19.	Zuwendungen für Investitionstätigkeit	0,00	0,00	0,00	0,00	0,00	0,00
20.	Beiträge u. ä. Entgelte f.Investitionstätigkeit	0,00	0,00	0,00	0,00	0,00	0,00
21.	Veräußerung von Sachvermögen	0,00	0,00	0,00	0,00	0,00	0,00
22.	Veräußerung von Finanzvermögensanlagen	0,00	0,00	0,00	0,00	0,00	0,00
23.	sonstige Investitionstätigkeit	0,00	0,00	0,00	0,00	0,00	0,00
24.	= Summe der Einz. aus Investitionstätigkeit	0,00	0,00	0,00	0,00	0,00	0,00
25.	Erwerb von Grundstücken und Gebäuden	0,00	0,00	0,00	0,00	0,00	0,00
26.	Baumaßnahmen	0,00	0,00	0,00	0,00	0,00	0,00
27.	Erwerb von beweglichem Sachvermögen	0,00	0,00	0,00	0,00	0,00	0,00
28.	Erwerb von Finanzvermögensanlagen	0,00	0,00	0,00	0,00	0,00	0,00
29.	Aktivierbare Zuwendungen	0,00	100.000,00	0,00	0,00	0,00	0,00
30.	Sonstige Investitionstätigkeit	0,00	0,00	0,00	0,00	0,00	0,00
31.	= Summe der Ausz. für Investitionstätigkeit	0,00	100.000,00	0,00	0,00	0,00	0,00
32.	Saldo aus Investitionstätigkeit	0,00	-100.000,00	0,00	0,00	0,00	0,00
33.	Finanzmittel-Überschuss/ -Fehlbetrag	-18.200,43	-100.000,00	0,00	0,00	0,00	0,00
34.	Aufnahme von Krediten u. Darl. f. Investitionen	0,00	0,00	0,00	0,00	0,00	0,00
35.	Tilgung von Krediten u. Darl. f. Investitionen	0,00	0,00	0,00	0,00	0,00	0,00
36.	Saldo aus Finanzierungstätigkeit	0,00	0,00	0,00	0,00	0,00	0,00
37.	Finanzmittelveränderung	-18.200,43	-100.000,00	0,00	0,00	0,00	0,00

Haushaltsplan 2019

Investitionen Produkt 41411 Gesundheitspflege/-förderung							
Samtgemeinde Uelsen							
Nr. Bezeichnung	Ergebnis 2017	Ansatz 2018	Ansatz 2019	Ansatz 2020	Ansatz 2021	Ansatz 2022	
ALLGEM-INV Allgemeine Investitionen							
2018-00013 Investitionszuschuss Ärzteversorgung	0,00	-100.000,00	0,00	0,00	0,00	0,00	
05.05 - aktivierbare Zuwendungen	0,00	100.000,00	0,00	0,00	0,00	0,00	
Summe	0,00	-100.000,00	0,00	0,00	0,00	0,00	

Haushaltsplan 2019

Produktbeschreibung für das Produkt 42111 Förderung des Sports (allg.) Samtgemeinde Uelsen	
Produktinformation	
Verantwortliche Organisationseinheit Zentrale Dienste	Verantwortliche Person(en) Ludwig Epmann
Gremien	Samtgemeindeausschuss und -rat
Kurzbeschreibung	Förderung des Vereinssports mittels Beratung und finanzieller Hilfen
Allgemeine Ziele	Sicherstellung eines umfassenden Sportangebotes
Erläuterungen	Finanzielle Zuwendungen an Sportvereine
Zielgruppe	Gemeinnützige Sportvereine
Auftragsgrundlage	Freiwillige Leistungen, SGA-Beschluss 14.02.2005

Haushaltsplan 2019

Teilergebnishaushalt Produkt 42111 Förderung des Sports (allg.)							
Samtgemeinde Uelsen							
Nr.	Bezeichnung	Ergebnis 2017	Ansatz 2018	Ansatz 2019	Ansatz 2020	Ansatz 2021	Ansatz 2022
1.	Steuern und ähnliche Abgaben	0,00	0,00	0,00	0,00	0,00	0,00
2.	Zuwendungen und allgemeine Umlagen	0,00	0,00	0,00	0,00	0,00	0,00
3.	Auflöserträge aus Sonderposten	0,00	0,00	0,00	0,00	0,00	0,00
4.	sonstige Transfererträge	0,00	0,00	0,00	0,00	0,00	0,00
5.	öffentlich-rechtliche Entgelte	0,00	0,00	0,00	0,00	0,00	0,00
6.	privatrechtliche Entgelte	0,00	0,00	0,00	0,00	0,00	0,00
7.	Kostenerstattungen u. Kostenumlagen	0,00	0,00	0,00	0,00	0,00	0,00
8.	Zinsen und ähnliche Finanzerträge	0,00	0,00	0,00	0,00	0,00	0,00
9.	aktivierte Eigenleistungen	0,00	0,00	0,00	0,00	0,00	0,00
10.	Bestandsveränderungen	0,00	0,00	0,00	0,00	0,00	0,00
11.	sonstige ordentliche Erträge	0,00	0,00	0,00	0,00	0,00	0,00
12.	= Summe ordentliche Erträge	0,00	0,00	0,00	0,00	0,00	0,00
13.	Aufwendungen für aktives Personal	0,00	0,00	0,00	0,00	0,00	0,00
14.	Aufwendungen für Versorgung	0,00	0,00	0,00	0,00	0,00	0,00
15.	Aufwendungen für Sach- u. Dienstleistungen	0,00	0,00	0,00	0,00	0,00	0,00
16.	Abschreibungen	0,00	0,00	0,00	0,00	0,00	0,00
17.	Zinsen und ähnliche Aufwendungen	0,00	0,00	0,00	0,00	0,00	0,00
18.	Transferaufwendungen	1.880,00	2.200,00	2.200,00	2.200,00	2.200,00	2.200,00
19.	sonstige ordentliche Aufwendungen	0,00	0,00	0,00	0,00	0,00	0,00
20.	= Summe ordentliche Aufwendungen	1.880,00	2.200,00	2.200,00	2.200,00	2.200,00	2.200,00
21.	ordentliches Ergebnis	-1.880,00	-2.200,00	-2.200,00	-2.200,00	-2.200,00	-2.200,00
22.	außerordentliche Erträge	0,00	0,00	0,00	0,00	0,00	0,00
23.	außerordentliche Aufwendungen	0,00	0,00	0,00	0,00	0,00	0,00
24.	außerordentliches Ergebnis	0,00	0,00	0,00	0,00	0,00	0,00
25.	Jahresergebnis	-1.880,00	-2.200,00	-2.200,00	-2.200,00	-2.200,00	-2.200,00
26.	Erträge aus internen Leistungsbeziehungen	0,00	0,00	0,00	0,00	0,00	0,00
27.	Aufwendungen aus internen Leistungsbeziehungen	0,00	0,00	0,00	0,00	0,00	0,00
28.	Saldo aus internen Leistungsbeziehungen	0,00	0,00	0,00	0,00	0,00	0,00
29.	Ergebnis mit internen Leistungsbeziehungen	-1.880,00	-2.200,00	-2.200,00	-2.200,00	-2.200,00	-2.200,00

Haushaltsplan 2019

Teilfinanzhaushalt Produkt 42111 Förderung des Sports (allg.)

Samtgemeinde Uelsen

Nr.	Bezeichnung	Ergebnis 2017	Ansatz 2018	Ansatz 2019	Ansatz 2020	Ansatz 2021	Ansatz 2022
1.	Steuern und ähnliche Abgaben	0,00	0,00	0,00	0,00	0,00	0,00
2.	Zuwendungen und allgemeine Umlagen	0,00	0,00	0,00	0,00	0,00	0,00
3.	sonstige Transfereinzahlungen	0,00	0,00	0,00	0,00	0,00	0,00
4.	öffentlich-rechtliche Entgelte	0,00	0,00	0,00	0,00	0,00	0,00
5.	privatrechtliche Entgelte	0,00	0,00	0,00	0,00	0,00	0,00
6.	Kostenerstattungen u. Kostenumlagen	0,00	0,00	0,00	0,00	0,00	0,00
7.	Zinsen und ähnliche Einzahlungen	0,00	0,00	0,00	0,00	0,00	0,00
8.	Einzahl. a. d. Veräußerung geringw. Vermögensg.	0,00	0,00	0,00	0,00	0,00	0,00
9.	sonstige haushaltswirksame Einzahlungen	0,00	0,00	0,00	0,00	0,00	0,00
10.	= Summe Einz. aus lfd. Verwaltungstätigk.	0,00	0,00	0,00	0,00	0,00	0,00
11.	Auszahlungen für aktives Personal	0,00	0,00	0,00	0,00	0,00	0,00
12.	Auszahlungen für Versorgung	0,00	0,00	0,00	0,00	0,00	0,00
13.	Auszahl. f. Sach- und Dienstleist. u. ger. Verm.	0,00	0,00	0,00	0,00	0,00	0,00
14.	Zinsen und ähnliche Auszahlungen	0,00	0,00	0,00	0,00	0,00	0,00
15.	Transferauszahlungen	1.880,00	2.200,00	2.200,00	2.200,00	2.200,00	2.200,00
16.	sonstige haushaltswirksame Auszahlungen	0,00	0,00	0,00	0,00	0,00	0,00
17.	= Summe Ausz. aus lfd. Verwaltungstätigkeit	1.880,00	2.200,00	2.200,00	2.200,00	2.200,00	2.200,00
18.	Saldo aus lfd. Verwaltungstätigkeit	-1.880,00	-2.200,00	-2.200,00	-2.200,00	-2.200,00	-2.200,00
19.	Zuwendungen für Investitionstätigkeit	0,00	0,00	0,00	0,00	0,00	0,00
20.	Beiträge u. ä. Entgelte f. Investitionstätigkeit	0,00	0,00	0,00	0,00	0,00	0,00
21.	Veräußerung von Sachvermögen	0,00	0,00	0,00	0,00	0,00	0,00
22.	Veräußerung von Finanzvermögensanlagen	0,00	0,00	0,00	0,00	0,00	0,00
23.	sonstige Investitionstätigkeit	0,00	0,00	0,00	0,00	0,00	0,00
24.	= Summe der Einz. aus Investitionstätigkeit	0,00	0,00	0,00	0,00	0,00	0,00
25.	Erwerb von Grundstücken und Gebäuden	0,00	0,00	0,00	0,00	0,00	0,00
26.	Baumaßnahmen	0,00	0,00	0,00	0,00	0,00	0,00
27.	Erwerb von beweglichem Sachvermögen	0,00	0,00	0,00	0,00	0,00	0,00
28.	Erwerb von Finanzvermögensanlagen	0,00	0,00	0,00	0,00	0,00	0,00
29.	Aktivierbare Zuwendungen	0,00	0,00	0,00	0,00	0,00	0,00
30.	Sonstige Investitionstätigkeit	0,00	0,00	0,00	0,00	0,00	0,00
31.	= Summe der Ausz. für Investitionstätigkeit	0,00	0,00	0,00	0,00	0,00	0,00
32.	Saldo aus Investitionstätigkeit	0,00	0,00	0,00	0,00	0,00	0,00
33.	Finanzmittel-Überschuss/ -Fehlbetrag	-1.880,00	-2.200,00	-2.200,00	-2.200,00	-2.200,00	-2.200,00
34.	Aufnahme von Krediten u. Darl. f. Investitionen	0,00	0,00	0,00	0,00	0,00	0,00
35.	Tilgung von Krediten u. Darl. f. Investitionen	0,00	0,00	0,00	0,00	0,00	0,00
36.	Saldo aus Finanzierungstätigkeit	0,00	0,00	0,00	0,00	0,00	0,00
37.	Finanzmittelveränderung	-1.880,00	-2.200,00	-2.200,00	-2.200,00	-2.200,00	-2.200,00

Haushaltsplan 2019

Produktbeschreibung für das Produkt 57111 Wirtschaftsförderung Samtgemeinde Uelsen	
Produktinformation	
Verantwortliche Organisationseinheit Zentrale Dienste	Verantwortliche Person(en) Ludwig Epmann
Gremien	Samtgemeindeausschuss und -rat
Kurzbeschreibung	Mitgliedsbeiträge, Veröffentlichungen, Beantragung möglicher Zuweisungen, allgem. Wirtschaftsförderung

Haushaltsplan 2019

Teilergebnishaushalt Produkt 57111 Wirtschaftsförderung							
Samtgemeinde Uelsen							
Nr.	Bezeichnung	Ergebnis 2017	Ansatz 2018	Ansatz 2019	Ansatz 2020	Ansatz 2021	Ansatz 2022
1.	Steuern und ähnliche Abgaben	0,00	0,00	0,00	0,00	0,00	0,00
2.	Zuwendungen und allgemeine Umlagen	0,00	0,00	0,00	0,00	0,00	0,00
3.	Auflöserträge aus Sonderposten	0,00	0,00	0,00	0,00	0,00	0,00
4.	sonstige Transfererträge	0,00	0,00	0,00	0,00	0,00	0,00
5.	öffentlich-rechtliche Entgelte	0,00	0,00	0,00	0,00	0,00	0,00
6.	privatrechtliche Entgelte	0,00	0,00	0,00	0,00	0,00	0,00
7.	Kostenerstattungen u. Kostenumlagen	0,00	0,00	0,00	0,00	0,00	0,00
8.	Zinsen und ähnliche Finanzerträge	0,00	0,00	0,00	0,00	0,00	0,00
9.	aktivierte Eigenleistungen	0,00	0,00	0,00	0,00	0,00	0,00
10.	Bestandsveränderungen	0,00	0,00	0,00	0,00	0,00	0,00
11.	sonstige ordentliche Erträge	0,00	0,00	0,00	0,00	0,00	0,00
12.	= Summe ordentliche Erträge	0,00	0,00	0,00	0,00	0,00	0,00
13.	Aufwendungen für aktives Personal	44.588,78	39.000,00	40.200,00	41.100,00	42.100,00	43.000,00
14.	Aufwendungen für Versorgung	0,00	0,00	0,00	0,00	0,00	0,00
15.	Aufwendungen für Sach- u. Dienstleistungen	0,00	300,00	300,00	300,00	300,00	300,00
16.	Abschreibungen	0,00	0,00	0,00	0,00	0,00	0,00
17.	Zinsen und ähnliche Aufwendungen	0,00	0,00	0,00	0,00	0,00	0,00
18.	Transferaufwendungen	10.000,00	10.000,00	10.000,00	10.000,00	10.000,00	10.000,00
19.	sonstige ordentliche Aufwendungen	750,00	800,00	800,00	800,00	800,00	800,00
20.	= Summe ordentliche Aufwendungen	55.338,78	50.100,00	51.300,00	52.200,00	53.200,00	54.100,00
21.	ordentliches Ergebnis	-55.338,78	-50.100,00	-51.300,00	-52.200,00	-53.200,00	-54.100,00
22.	außerordentliche Erträge	0,00	0,00	0,00	0,00	0,00	0,00
23.	außerordentliche Aufwendungen	0,00	0,00	0,00	0,00	0,00	0,00
24.	außerordentliches Ergebnis	0,00	0,00	0,00	0,00	0,00	0,00
25.	Jahresergebnis	-55.338,78	-50.100,00	-51.300,00	-52.200,00	-53.200,00	-54.100,00
26.	Erträge aus internen Leistungsbeziehungen	0,00	0,00	0,00	0,00	0,00	0,00
27.	Aufwendungen aus internen Leistungsbeziehungen	0,00	0,00	0,00	0,00	0,00	0,00
28.	Saldo aus internen Leistungsbeziehungen	0,00	0,00	0,00	0,00	0,00	0,00
29.	Ergebnis mit internen Leistungsbeziehungen	-55.338,78	-50.100,00	-51.300,00	-52.200,00	-53.200,00	-54.100,00

Haushaltsplan 2019

Teilfinanzhaushalt Produkt 57111 Wirtschaftsförderung							
Samtgemeinde Uelsen							
Nr.	Bezeichnung	Ergebnis 2017	Ansatz 2018	Ansatz 2019	Ansatz 2020	Ansatz 2021	Ansatz 2022
1.	Steuern und ähnliche Abgaben	0,00	0,00	0,00	0,00	0,00	0,00
2.	Zuwendungen und allgemeine Umlagen	0,00	0,00	0,00	0,00	0,00	0,00
3.	sonstige Transfereinzahlungen	0,00	0,00	0,00	0,00	0,00	0,00
4.	öffentlich-rechtliche Entgelte	0,00	0,00	0,00	0,00	0,00	0,00
5.	privatrechtliche Entgelte	0,00	0,00	0,00	0,00	0,00	0,00
6.	Kostenerstattungen u. Kostenumlagen	0,00	0,00	0,00	0,00	0,00	0,00
7.	Zinsen und ähnliche Einzahlungen	0,00	0,00	0,00	0,00	0,00	0,00
8.	Einzahl. a. d. Veräußerung geringw. Vermögensg.	0,00	0,00	0,00	0,00	0,00	0,00
9.	sonstige haushaltswirksame Einzahlungen	0,00	0,00	0,00	0,00	0,00	0,00
10.	= Summe Einz. aus lfd. Verwaltungstätigk.	0,00	0,00	0,00	0,00	0,00	0,00
11.	Auszahlungen für aktives Personal	44.663,29	39.000,00	40.200,00	41.100,00	42.100,00	43.000,00
12.	Auszahlungen für Versorgung	0,00	0,00	0,00	0,00	0,00	0,00
13.	Auszahl. f. Sach- und Dienstleist. u.ger.Verm.	0,00	300,00	300,00	300,00	300,00	300,00
14.	Zinsen und ähnliche Auszahlungen	0,00	0,00	0,00	0,00	0,00	0,00
15.	Transferauszahlungen	10.000,00	10.000,00	10.000,00	10.000,00	10.000,00	10.000,00
16.	sonstige haushaltswirksame Auszahlungen	750,00	800,00	800,00	800,00	800,00	800,00
17.	= Summe Ausz. aus lfd. Verwaltungstätigkeit	55.413,29	50.100,00	51.300,00	52.200,00	53.200,00	54.100,00
18.	Saldo aus lfd. Verwaltungstätigkeit	-55.413,29	-50.100,00	-51.300,00	-52.200,00	-53.200,00	-54.100,00
19.	Zuwendungen für Investitionstätigkeit	0,00	0,00	0,00	0,00	0,00	0,00
20.	Beiträge u. ä. Entgelte f.Investitionstätigkeit	0,00	0,00	0,00	0,00	0,00	0,00
21.	Veräußerung von Sachvermögen	0,00	0,00	0,00	0,00	0,00	0,00
22.	Veräußerung von Finanzvermögensanlagen	0,00	0,00	0,00	0,00	0,00	0,00
23.	sonstige Investitionstätigkeit	0,00	0,00	0,00	0,00	0,00	0,00
24.	= Summe der Einz. aus Investitionstätigkeit	0,00	0,00	0,00	0,00	0,00	0,00
25.	Erwerb von Grundstücken und Gebäuden	0,00	0,00	0,00	0,00	0,00	0,00
26.	Baumaßnahmen	0,00	0,00	0,00	0,00	0,00	0,00
27.	Erwerb von beweglichem Sachvermögen	0,00	0,00	0,00	0,00	0,00	0,00
28.	Erwerb von Finanzvermögensanlagen	0,00	0,00	0,00	0,00	0,00	0,00
29.	Aktivierbare Zuwendungen	0,00	0,00	0,00	0,00	0,00	0,00
30.	Sonstige Investitionstätigkeit	0,00	0,00	0,00	0,00	0,00	0,00
31.	= Summe der Ausz. für Investitionstätigkeit	0,00	0,00	0,00	0,00	0,00	0,00
32.	Saldo aus Investitionstätigkeit	0,00	0,00	0,00	0,00	0,00	0,00
33.	Finanzmittel-Überschuss/ -Fehlbetrag	-55.413,29	-50.100,00	-51.300,00	-52.200,00	-53.200,00	-54.100,00
34.	Aufnahme von Krediten u. Darl. f. Investitionen	0,00	0,00	0,00	0,00	0,00	0,00
35.	Tilgung von Krediten u. Darl. f. Investitionen	0,00	0,00	0,00	0,00	0,00	0,00
36.	Saldo aus Finanzierungstätigkeit	0,00	0,00	0,00	0,00	0,00	0,00
37.	Finanzmittelveränderung	-55.413,29	-50.100,00	-51.300,00	-52.200,00	-53.200,00	-54.100,00

Haushaltsplan 2019

Produktbeschreibung für das Produkt 57323 Märkte und sonst. Veranstaltungen Samtgemeinde Uelsen	
Produktinformation	
Verantwortliche Organisationseinheit Zentrale Dienste	Verantwortliche Person(en) Hilke Koelmann
Kurzbeschreibung	Durchführung von Veranstaltungen, wie z.B. Hüttentouren, Stadtradeln etc.
Zielgruppe	Einwohner/innen, Gäste, Touristen

Haushaltsplan 2019

Teilergebnishaushalt Produkt 57323 Märkte und sonst. Veranstaltungen							
Samtgemeinde Uelsen							
Nr.	Bezeichnung	Ergebnis 2017	Ansatz 2018	Ansatz 2019	Ansatz 2020	Ansatz 2021	Ansatz 2022
1.	Steuern und ähnliche Abgaben	0,00	0,00	0,00	0,00	0,00	0,00
2.	Zuwendungen und allgemeine Umlagen	100,00	0,00	0,00	0,00	0,00	0,00
3.	Auflösungserträge aus Sonderposten	0,00	0,00	0,00	0,00	0,00	0,00
4.	sonstige Transfererträge	0,00	0,00	0,00	0,00	0,00	0,00
5.	öffentlich-rechtliche Entgelte	0,00	0,00	0,00	0,00	0,00	0,00
6.	privatrechtliche Entgelte	0,00	300,00	400,00	400,00	400,00	400,00
7.	Kostenerstattungen u. Kostenumlagen	0,00	0,00	0,00	0,00	0,00	0,00
8.	Zinsen und ähnliche Finanzerträge	0,00	0,00	0,00	0,00	0,00	0,00
9.	aktivierte Eigenleistungen	0,00	0,00	0,00	0,00	0,00	0,00
10.	Bestandsveränderungen	0,00	0,00	0,00	0,00	0,00	0,00
11.	sonstige ordentliche Erträge	0,00	0,00	0,00	0,00	0,00	0,00
12.	= Summe ordentliche Erträge	100,00	300,00	400,00	400,00	400,00	400,00
13.	Aufwendungen für aktives Personal	0,00	0,00	0,00	0,00	0,00	0,00
14.	Aufwendungen für Versorgung	0,00	0,00	0,00	0,00	0,00	0,00
15.	Aufwendungen für Sach- u. Dienstleistungen	735,58	1.800,00	1.800,00	1.800,00	1.800,00	1.800,00
16.	Abschreibungen	0,00	0,00	0,00	0,00	0,00	0,00
17.	Zinsen und ähnliche Aufwendungen	0,00	0,00	0,00	0,00	0,00	0,00
18.	Transferaufwendungen	0,00	0,00	0,00	0,00	0,00	0,00
19.	sonstige ordentliche Aufwendungen	0,00	0,00	0,00	0,00	0,00	0,00
20.	= Summe ordentliche Aufwendungen	735,58	1.800,00	1.800,00	1.800,00	1.800,00	1.800,00
21.	ordentliches Ergebnis	-635,58	-1.500,00	-1.400,00	-1.400,00	-1.400,00	-1.400,00
22.	außerordentliche Erträge	0,00	0,00	0,00	0,00	0,00	0,00
23.	außerordentliche Aufwendungen	0,00	0,00	0,00	0,00	0,00	0,00
24.	außerordentliches Ergebnis	0,00	0,00	0,00	0,00	0,00	0,00
25.	Jahresergebnis	-635,58	-1.500,00	-1.400,00	-1.400,00	-1.400,00	-1.400,00
26.	Erträge aus internen Leistungsbeziehungen	0,00	0,00	0,00	0,00	0,00	0,00
27.	Aufwendungen aus internen Leistungsbeziehungen	0,00	0,00	0,00	0,00	0,00	0,00
28.	Saldo aus internen Leistungsbeziehungen	0,00	0,00	0,00	0,00	0,00	0,00
29.	Ergebnis mit internen Leistungsbeziehungen	-635,58	-1.500,00	-1.400,00	-1.400,00	-1.400,00	-1.400,00

Haushaltsplan 2019

Teilfinanzhaushalt Produkt 57323 Märkte und sonst. Veranstaltungen							
Samtgemeinde Uelsen							
Nr.	Bezeichnung	Ergebnis 2017	Ansatz 2018	Ansatz 2019	Ansatz 2020	Ansatz 2021	Ansatz 2022
1.	Steuern und ähnliche Abgaben	0,00	0,00	0,00	0,00	0,00	0,00
2.	Zuwendungen und allgemeine Umlagen	100,00	0,00	0,00	0,00	0,00	0,00
3.	sonstige Transfereinzahlungen	0,00	0,00	0,00	0,00	0,00	0,00
4.	öffentlich-rechtliche Entgelte	0,00	0,00	0,00	0,00	0,00	0,00
5.	privatrechtliche Entgelte	0,00	300,00	400,00	400,00	400,00	400,00
6.	Kostenerstattungen u. Kostenumlagen	0,00	0,00	0,00	0,00	0,00	0,00
7.	Zinsen und ähnliche Einzahlungen	0,00	0,00	0,00	0,00	0,00	0,00
8.	Einzahl. a. d. Veräußerung geringw. Vermögensg.	0,00	0,00	0,00	0,00	0,00	0,00
9.	sonstige haushaltswirksame Einzahlungen	0,00	0,00	0,00	0,00	0,00	0,00
10.	= Summe Einz. aus lfd. Verwaltungstätigk.	100,00	300,00	400,00	400,00	400,00	400,00
11.	Auszahlungen für aktives Personal	0,00	0,00	0,00	0,00	0,00	0,00
12.	Auszahlungen für Versorgung	0,00	0,00	0,00	0,00	0,00	0,00
13.	Auszahl. f. Sach- und Dienstleist. u.ger.Verm.	735,58	1.800,00	1.800,00	1.800,00	1.800,00	1.800,00
14.	Zinsen und ähnliche Auszahlungen	0,00	0,00	0,00	0,00	0,00	0,00
15.	Transferauszahlungen	0,00	0,00	0,00	0,00	0,00	0,00
16.	sonstige haushaltswirksame Auszahlungen	0,00	0,00	0,00	0,00	0,00	0,00
17.	= Summe Ausz. aus lfd. Verwaltungstätigkeit	735,58	1.800,00	1.800,00	1.800,00	1.800,00	1.800,00
18.	Saldo aus lfd. Verwaltungstätigkeit	-635,58	-1.500,00	-1.400,00	-1.400,00	-1.400,00	-1.400,00
19.	Zuwendungen für Investitionstätigkeit	0,00	0,00	0,00	0,00	0,00	0,00
20.	Beiträge u. ä. Entgelte f. Investitionstätigkeit	0,00	0,00	0,00	0,00	0,00	0,00
21.	Veräußerung von Sachvermögen	0,00	0,00	0,00	0,00	0,00	0,00
22.	Veräußerung von Finanzvermögensanlagen	0,00	0,00	0,00	0,00	0,00	0,00
23.	sonstige Investitionstätigkeit	0,00	0,00	0,00	0,00	0,00	0,00
24.	= Summe der Einz. aus Investitionstätigkeit	0,00	0,00	0,00	0,00	0,00	0,00
25.	Erwerb von Grundstücken und Gebäuden	0,00	0,00	0,00	0,00	0,00	0,00
26.	Baumaßnahmen	0,00	0,00	0,00	0,00	0,00	0,00
27.	Erwerb von beweglichem Sachvermögen	0,00	0,00	0,00	0,00	0,00	0,00
28.	Erwerb von Finanzvermögensanlagen	0,00	0,00	0,00	0,00	0,00	0,00
29.	Aktivierbare Zuwendungen	0,00	0,00	0,00	0,00	0,00	0,00
30.	Sonstige Investitionstätigkeit	0,00	0,00	0,00	0,00	0,00	0,00
31.	= Summe der Ausz. für Investitionstätigkeit	0,00	0,00	0,00	0,00	0,00	0,00
32.	Saldo aus Investitionstätigkeit	0,00	0,00	0,00	0,00	0,00	0,00
33.	Finanzmittel-Überschuss/ -Fehlbetrag	-635,58	-1.500,00	-1.400,00	-1.400,00	-1.400,00	-1.400,00
34.	Aufnahme von Krediten u. Darl. f. Investitionen	0,00	0,00	0,00	0,00	0,00	0,00
35.	Tilgung von Krediten u. Darl. f. Investitionen	0,00	0,00	0,00	0,00	0,00	0,00
36.	Saldo aus Finanzierungstätigkeit	0,00	0,00	0,00	0,00	0,00	0,00
37.	Finanzmittelveränderung	-635,58	-1.500,00	-1.400,00	-1.400,00	-1.400,00	-1.400,00

Haushaltsplan 2019

Produktbeschreibung für das Produkt 57511 Uelsen Touristik Samtgemeinde Uelsen	
Produktinformation	
Verantwortliche Organisationseinheit Zentrale Dienste	Verantwortliche Person(en) Hilke Koelmann
Gremien	Ausschuss für Soziales, Kultur, Jugend und Tourismus
Kurzbeschreibung	Informationsbüro für Urlauber und Erholungssuchende in Zusammenarbeit mit Vereinen und Fremdenverkehrsverbänden
Allgemeine Ziele	Förderung des Tourismus durch Werbung, Herausgabe von Karten und Prospekten, Beratung, Zimmervermittlung
Erläuterungen	Seit 2005 betreibt die Samtgemeinde Uelsen das Info-Büro im Alten Rathaus in der Ortsmitte
Zielgruppe	Urlauber, Erholungssuchende
Auftragsgrundlage	Ratsbeschlüsse

Haushaltsplan 2019

Teilergebnishaushalt Produkt 57511 Uelsen Touristik							
Samtgemeinde Uelsen							
Nr.	Bezeichnung	Ergebnis 2017	Ansatz 2018	Ansatz 2019	Ansatz 2020	Ansatz 2021	Ansatz 2022
1.	Steuern und ähnliche Abgaben	0,00	0,00	0,00	0,00	0,00	0,00
2.	Zuwendungen und allgemeine Umlagen	0,00	0,00	0,00	0,00	0,00	0,00
3.	Auflösungserträge aus Sonderposten	225,00	200,00	200,00	200,00	200,00	200,00
4.	sonstige Transfererträge	0,00	0,00	0,00	0,00	0,00	0,00
5.	öffentlich-rechtliche Entgelte	0,00	0,00	0,00	0,00	0,00	0,00
6.	privatrechtliche Entgelte	1.585,03	1.900,00	1.600,00	1.600,00	1.600,00	1.600,00
7.	Kostenerstattungen u. Kostenumlagen	1.128,23	0,00	0,00	0,00	0,00	0,00
8.	Zinsen und ähnliche Finanzerträge	0,00	0,00	0,00	0,00	0,00	0,00
9.	aktivierte Eigenleistungen	0,00	0,00	0,00	0,00	0,00	0,00
10.	Bestandsveränderungen	0,00	0,00	0,00	0,00	0,00	0,00
11.	sonstige ordentliche Erträge	0,00	0,00	0,00	0,00	0,00	0,00
12.	= Summe ordentliche Erträge	2.938,26	2.100,00	1.800,00	1.800,00	1.800,00	1.800,00
13.	Aufwendungen für aktives Personal	73.455,82	74.200,00	74.700,00	76.400,00	78.100,00	79.600,00
14.	Aufwendungen für Versorgung	0,00	0,00	0,00	0,00	0,00	0,00
15.	Aufwendungen für Sach- u. Dienstleistungen	6.364,78	11.900,00	12.000,00	11.000,00	11.000,00	11.000,00
16.	Abschreibungen	1.083,12	1.800,00	1.600,00	1.600,00	1.300,00	400,00
17.	Zinsen und ähnliche Aufwendungen	0,00	0,00	0,00	0,00	0,00	0,00
18.	Transferaufwendungen	0,00	0,00	0,00	0,00	0,00	0,00
19.	sonstige ordentliche Aufwendungen	4.016,85	4.200,00	4.000,00	4.000,00	4.000,00	4.000,00
20.	= Summe ordentliche Aufwendungen	84.920,57	92.100,00	92.300,00	93.000,00	94.400,00	95.000,00
21.	ordentliches Ergebnis	-81.982,31	-90.000,00	-90.500,00	-91.200,00	-92.600,00	-93.200,00
22.	außerordentliche Erträge	0,00	0,00	0,00	0,00	0,00	0,00
23.	außerordentliche Aufwendungen	0,00	1.100,00	0,00	0,00	0,00	0,00
24.	außerordentliches Ergebnis	0,00	-1.100,00	0,00	0,00	0,00	0,00
25.	Jahresergebnis	-81.982,31	-91.100,00	-90.500,00	-91.200,00	-92.600,00	-93.200,00
26.	Erträge aus internen Leistungsbeziehungen	0,00	0,00	0,00	0,00	0,00	0,00
27.	Aufwendungen aus internen Leistungsbeziehungen	0,00	0,00	0,00	0,00	0,00	0,00
28.	Saldo aus internen Leistungsbeziehungen	0,00	0,00	0,00	0,00	0,00	0,00
29.	Ergebnis mit internen Leistungsbeziehungen	-81.982,31	-91.100,00	-90.500,00	-91.200,00	-92.600,00	-93.200,00

Haushaltsplan 2019

Teilfinanzhaushalt Produkt 57511 Uelsen Touristik							
Samtgemeinde Uelsen							
Nr.	Bezeichnung	Ergebnis 2017	Ansatz 2018	Ansatz 2019	Ansatz 2020	Ansatz 2021	Ansatz 2022
1.	Steuern und ähnliche Abgaben	0,00	0,00	0,00	0,00	0,00	0,00
2.	Zuwendungen und allgemeine Umlagen	0,00	0,00	0,00	0,00	0,00	0,00
3.	sonstige Transfereinzahlungen	0,00	0,00	0,00	0,00	0,00	0,00
4.	öffentlich-rechtliche Entgelte	0,00	0,00	0,00	0,00	0,00	0,00
5.	privatrechtliche Entgelte	1.692,90	1.900,00	1.600,00	1.600,00	1.600,00	1.600,00
6.	Kostenerstattungen u. Kostenumlagen	1.308,65	0,00	0,00	0,00	0,00	0,00
7.	Zinsen und ähnliche Einzahlungen	0,00	0,00	0,00	0,00	0,00	0,00
8.	Einzahl. a. d. Veräußerung geringw. Vermögensg.	0,00	0,00	0,00	0,00	0,00	0,00
9.	sonstige haushaltswirksame Einzahlungen	0,00	0,00	0,00	0,00	0,00	0,00
10.	= Summe Einz. aus lfd. Verwaltungstätigk.	3.001,55	1.900,00	1.600,00	1.600,00	1.600,00	1.600,00
11.	Auszahlungen für aktives Personal	73.455,82	74.200,00	74.700,00	76.400,00	78.100,00	79.600,00
12.	Auszahlungen für Versorgung	0,00	0,00	0,00	0,00	0,00	0,00
13.	Auszahl. f. Sach- und Dienstleist. u. ger. Verm.	7.238,64	13.000,00	12.000,00	11.000,00	11.000,00	11.000,00
14.	Zinsen und ähnliche Auszahlungen	0,00	0,00	0,00	0,00	0,00	0,00
15.	Transferauszahlungen	0,00	0,00	0,00	0,00	0,00	0,00
16.	sonstige haushaltswirksame Auszahlungen	4.193,53	4.200,00	4.000,00	4.000,00	4.000,00	4.000,00
17.	= Summe Ausz. aus lfd. Verwaltungstätigkeit	84.887,99	91.400,00	90.700,00	91.400,00	93.100,00	94.600,00
18.	Saldo aus lfd. Verwaltungstätigkeit	-81.886,44	-89.500,00	-89.100,00	-89.800,00	-91.500,00	-93.000,00
19.	Zuwendungen für Investitionstätigkeit	0,00	0,00	0,00	0,00	0,00	0,00
20.	Beiträge u. ä. Entgelte f. Investitionstätigkeit	0,00	0,00	0,00	0,00	0,00	0,00
21.	Veräußerung von Sachvermögen	0,00	0,00	0,00	0,00	0,00	0,00
22.	Veräußerung von Finanzvermögensanlagen	0,00	0,00	0,00	0,00	0,00	0,00
23.	sonstige Investitionstätigkeit	0,00	0,00	0,00	0,00	0,00	0,00
24.	= Summe der Einz. aus Investitionstätigkeit	0,00	0,00	0,00	0,00	0,00	0,00
25.	Erwerb von Grundstücken und Gebäuden	0,00	0,00	0,00	0,00	0,00	0,00
26.	Baumaßnahmen	0,00	0,00	0,00	0,00	0,00	0,00
27.	Erwerb von beweglichem Sachvermögen	0,00	0,00	0,00	0,00	0,00	0,00
28.	Erwerb von Finanzvermögensanlagen	0,00	0,00	0,00	0,00	0,00	0,00
29.	Aktivierbare Zuwendungen	0,00	0,00	0,00	0,00	0,00	0,00
30.	Sonstige Investitionstätigkeit	0,00	0,00	0,00	0,00	0,00	0,00
31.	= Summe der Ausz. für Investitionstätigkeit	0,00	0,00	0,00	0,00	0,00	0,00
32.	Saldo aus Investitionstätigkeit	0,00	0,00	0,00	0,00	0,00	0,00
33.	Finanzmittel-Überschuss/ -Fehlbetrag	-81.886,44	-89.500,00	-89.100,00	-89.800,00	-91.500,00	-93.000,00
34.	Aufnahme von Krediten u. Darl. f. Investitionen	0,00	0,00	0,00	0,00	0,00	0,00
35.	Tilgung von Krediten u. Darl. f. Investitionen	0,00	0,00	0,00	0,00	0,00	0,00
36.	Saldo aus Finanzierungstätigkeit	0,00	0,00	0,00	0,00	0,00	0,00
37.	Finanzmittelveränderung	-81.886,44	-89.500,00	-89.100,00	-89.800,00	-91.500,00	-93.000,00

Haushaltsplan 2019

Produktbeschreibung für das Produkt 57521 Förderung des Fremdenverkehrs Samtgemeinde Uelsen	
Produktinformation	
Verantwortliche Organisationseinheit Zentrale Dienste	Verantwortliche Person(en) Ludwig Epmann
Gremien	Samtgemeindeausschuss und -rat
Kurzbeschreibung	U. a. Beitrag Grafschafter Tourismus e.V. und sonstige Aufwendungen aus dem Tourismusbereich, Zuschüsse an Mitgliedsgemeinden für Freibäder, Anteil Defizitabdeckung Waldbad Uelsen
Allgemeine Ziele	Tourismusförderung
Zielgruppe	Urlauber, Erholungssuchende
Auftragsgrundlage	Ratsbeschlüsse

Haushaltsplan 2019

Teilergebnishaushalt Produkt 57521 Förderung des Fremdenverkehrs							
Samtgemeinde Uelsen							
Nr.	Bezeichnung	Ergebnis 2017	Ansatz 2018	Ansatz 2019	Ansatz 2020	Ansatz 2021	Ansatz 2022
1.	Steuern und ähnliche Abgaben	0,00	0,00	0,00	0,00	0,00	0,00
2.	Zuwendungen und allgemeine Umlagen	123,54	0,00	0,00	0,00	0,00	0,00
3.	Auflösungserträge aus Sonderposten	15.128,92	15.100,00	15.600,00	17.100,00	17.100,00	17.100,00
4.	sonstige Transfererträge	0,00	0,00	0,00	0,00	0,00	0,00
5.	öffentlich-rechtliche Entgelte	0,00	0,00	0,00	0,00	0,00	0,00
6.	privatrechtliche Entgelte	747,00	2.000,00	600,00	600,00	600,00	600,00
7.	Kostenerstattungen u. Kostenumlagen	0,00	0,00	100,00	100,00	100,00	100,00
8.	Zinsen und ähnliche Finanzerträge	0,00	0,00	0,00	0,00	0,00	0,00
9.	aktivierte Eigenleistungen	0,00	0,00	0,00	0,00	0,00	0,00
10.	Bestandsveränderungen	0,00	0,00	0,00	0,00	0,00	0,00
11.	sonstige ordentliche Erträge	0,00	0,00	0,00	0,00	0,00	0,00
12.	= Summe ordentliche Erträge	15.999,46	17.100,00	16.300,00	17.800,00	17.800,00	17.800,00
13.	Aufwendungen für aktives Personal	0,00	0,00	0,00	0,00	0,00	0,00
14.	Aufwendungen für Versorgung	0,00	0,00	0,00	0,00	0,00	0,00
15.	Aufwendungen für Sach- u. Dienstleistungen	7.261,11	5.000,00	7.000,00	5.000,00	5.000,00	5.000,00
16.	Abschreibungen	15.643,36	15.700,00	17.700,00	23.700,00	23.700,00	23.700,00
17.	Zinsen und ähnliche Aufwendungen	0,00	0,00	0,00	0,00	0,00	0,00
18.	Transferaufwendungen	237.259,20	211.100,00	226.000,00	226.000,00	226.000,00	226.000,00
19.	sonstige ordentliche Aufwendungen	4.998,78	6.600,00	6.100,00	5.100,00	5.100,00	5.100,00
20.	= Summe ordentliche Aufwendungen	265.162,45	238.400,00	256.800,00	259.800,00	259.800,00	259.800,00
21.	ordentliches Ergebnis	-249.162,99	-221.300,00	-240.500,00	-242.000,00	-242.000,00	-242.000,00
22.	außerordentliche Erträge	0,00	0,00	0,00	0,00	0,00	0,00
23.	außerordentliche Aufwendungen	65,71	100,00	0,00	0,00	0,00	0,00
24.	außerordentliches Ergebnis	-65,71	-100,00	0,00	0,00	0,00	0,00
25.	Jahresergebnis	-249.228,70	-221.400,00	-240.500,00	-242.000,00	-242.000,00	-242.000,00
26.	Erträge aus internen Leistungsbeziehungen	0,00	0,00	0,00	0,00	0,00	0,00
27.	Aufwendungen aus internen Leistungsbeziehungen	0,00	0,00	0,00	0,00	0,00	0,00
28.	Saldo aus internen Leistungsbeziehungen	0,00	0,00	0,00	0,00	0,00	0,00
29.	Ergebnis mit internen Leistungsbeziehungen	-249.228,70	-221.400,00	-240.500,00	-242.000,00	-242.000,00	-242.000,00

Haushaltsplan 2019

Teilfinanzhaushalt Produkt 57521 Förderung des Fremdenverkehrs							
Samtgemeinde Uelsen							
Nr.	Bezeichnung	Ergebnis 2017	Ansatz 2018	Ansatz 2019	Ansatz 2020	Ansatz 2021	Ansatz 2022
1.	Steuern und ähnliche Abgaben	0,00	0,00	0,00	0,00	0,00	0,00
2.	Zuwendungen und allgemeine Umlagen	123,54	0,00	0,00	0,00	0,00	0,00
3.	sonstige Transfereinzahlungen	0,00	0,00	0,00	0,00	0,00	0,00
4.	öffentlich-rechtliche Entgelte	0,00	0,00	0,00	0,00	0,00	0,00
5.	privatrechtliche Entgelte	747,00	2.000,00	600,00	600,00	600,00	600,00
6.	Kostenerstattungen u. Kostenumlagen	0,00	0,00	100,00	100,00	100,00	100,00
7.	Zinsen und ähnliche Einzahlungen	0,00	0,00	0,00	0,00	0,00	0,00
8.	Einzahl. a. d. Veräußerung geringw. Vermögensg.	0,00	0,00	0,00	0,00	0,00	0,00
9.	sonstige haushaltswirksame Einzahlungen	0,00	0,00	0,00	0,00	0,00	0,00
10.	= Summe Einz. aus lfd. Verwaltungstätigk.	870,54	2.000,00	700,00	700,00	700,00	700,00
11.	Auszahlungen für aktives Personal	0,00	0,00	0,00	0,00	0,00	0,00
12.	Auszahlungen für Versorgung	0,00	0,00	0,00	0,00	0,00	0,00
13.	Auszahl. f. Sach- und Dienstleist. u.ger.Verm.	7.448,54	5.000,00	7.000,00	5.000,00	5.000,00	5.000,00
14.	Zinsen und ähnliche Auszahlungen	0,00	0,00	0,00	0,00	0,00	0,00
15.	Transferauszahlungen	237.324,91	211.200,00	226.000,00	226.000,00	226.000,00	226.000,00
16.	sonstige haushaltswirksame Auszahlungen	4.998,78	6.600,00	6.100,00	5.100,00	5.100,00	5.100,00
17.	= Summe Ausz. aus lfd. Verwaltungstätigkeit	249.772,23	222.800,00	239.100,00	236.100,00	236.100,00	236.100,00
18.	Saldo aus lfd. Verwaltungstätigkeit	-248.901,69	-220.800,00	-238.400,00	-235.400,00	-235.400,00	-235.400,00
19.	Zuwendungen für Investitionstätigkeit	0,00	0,00	50.000,00	0,00	0,00	0,00
20.	Beiträge u. ä. Entgelte f.Investitionstätigkeit	0,00	0,00	0,00	0,00	0,00	0,00
21.	Veräußerung von Sachvermögen	0,00	0,00	0,00	0,00	0,00	0,00
22.	Veräußerung von Finanzvermögensanlagen	0,00	0,00	0,00	0,00	0,00	0,00
23.	sonstige Investitionstätigkeit	0,00	0,00	0,00	0,00	0,00	0,00
24.	= Summe der Einz. aus Investitionstätigkeit	0,00	0,00	50.000,00	0,00	0,00	0,00
25.	Erwerb von Grundstücken und Gebäuden	0,00	0,00	0,00	0,00	0,00	0,00
26.	Baumaßnahmen	0,00	0,00	200.000,00	0,00	0,00	0,00
27.	Erwerb von beweglichem Sachvermögen	0,00	0,00	0,00	0,00	0,00	0,00
28.	Erwerb von Finanzvermögensanlagen	0,00	0,00	0,00	0,00	0,00	0,00
29.	Aktivierbare Zuwendungen	0,00	0,00	0,00	0,00	0,00	0,00
30.	Sonstige Investitionstätigkeit	0,00	0,00	0,00	0,00	0,00	0,00
31.	= Summe der Ausz. für Investitionstätigkeit	0,00	0,00	200.000,00	0,00	0,00	0,00
32.	Saldo aus Investitionstätigkeit	0,00	0,00	-150.000,00	0,00	0,00	0,00
33.	Finanzmittel-Überschuss/ -Fehlbetrag	-248.901,69	-220.800,00	-388.400,00	-235.400,00	-235.400,00	-235.400,00
34.	Aufnahme von Krediten u. Darl. f. Investitionen	0,00	0,00	0,00	0,00	0,00	0,00
35.	Tilgung von Krediten u. Darl. f. Investitionen	0,00	0,00	0,00	0,00	0,00	0,00
36.	Saldo aus Finanzierungstätigkeit	0,00	0,00	0,00	0,00	0,00	0,00
37.	Finanzmittelveränderung	-248.901,69	-220.800,00	-388.400,00	-235.400,00	-235.400,00	-235.400,00

Haushaltsplan 2019

Investitionen Produkt 57521 Förderung des Fremdenverkehrs							
Samtgemeinde Uelsen							
Nr. Bezeichnung	Ergebnis 2017	Ansatz 2018	Ansatz 2019	Ansatz 2020	Ansatz 2021	Ansatz 2022	
ALLGEM-INV Allgemeine Investitionen							
2019-00021 Sanierung Landerlebnisrouten	0,00	0,00	-150.000,00	0,00	0,00	0,00	
04.01 + Zuwendungen für Investitionstätigkeit	0,00	0,00	50.000,00	0,00	0,00	0,00	
05.02 - Baumaßnahmen	0,00	0,00	200.000,00	0,00	0,00	0,00	
Summe	0,00	0,00	-150.000,00	0,00	0,00	0,00	

Haushaltsplan 2019

Produktbeschreibung für das Produkt 61121 Zuweisungen Samtgemeinde Uelsen	
Produktinformation	
Verantwortliche Organisationseinheit Zentrale Dienste	Verantwortliche Person(en) Jens Heck
Gremien	Samtgemeindeausschuss und -rat
Kurzbeschreibung	Abrechnungen der Leistungen nach dem Finanzausgleichsgesetz wie Schlüsselzuweisungen, Zuweisungen für den übertragenen Wirkungskreis
Erläuterungen	Aufgrund der Steuerkraftentwicklung in den Mitgliedsgemeinden kommt es gerade bei den Schlüsselzuweisungen zu Schwankungen.

Haushaltsplan 2019

Teilergebnishaushalt Produkt 61121 Zuweisungen

Samtgemeinde Uelsen

Nr.	Bezeichnung	Ergebnis 2017	Ansatz 2018	Ansatz 2019	Ansatz 2020	Ansatz 2021	Ansatz 2022
1.	Steuern und ähnliche Abgaben	0,00	0,00	0,00	0,00	0,00	0,00
2.	Zuwendungen und allgemeine Umlagen	2.527.528,00	2.567.700,00	2.822.400,00	2.901.800,00	2.986.300,00	3.073.000,00
3.	Auflösungserträge aus Sonderposten	54.459,56	54.400,00	54.400,00	54.400,00	54.400,00	54.400,00
4.	sonstige Transfererträge	0,00	0,00	0,00	0,00	0,00	0,00
5.	öffentlich-rechtliche Entgelte	0,00	0,00	0,00	0,00	0,00	0,00
6.	privatrechtliche Entgelte	0,00	0,00	0,00	0,00	0,00	0,00
7.	Kostenerstattungen u. Kostenumlagen	0,00	0,00	0,00	0,00	0,00	0,00
8.	Zinsen und ähnliche Finanzerträge	0,00	0,00	0,00	0,00	0,00	0,00
9.	aktivierte Eigenleistungen	0,00	0,00	0,00	0,00	0,00	0,00
10.	Bestandsveränderungen	0,00	0,00	0,00	0,00	0,00	0,00
11.	sonstige ordentliche Erträge	0,00	0,00	0,00	0,00	0,00	0,00
12.	= Summe ordentliche Erträge	2.581.987,56	2.622.100,00	2.876.800,00	2.956.200,00	3.040.700,00	3.127.400,00
13.	Aufwendungen für aktives Personal	0,00	0,00	0,00	0,00	0,00	0,00
14.	Aufwendungen für Versorgung	0,00	0,00	0,00	0,00	0,00	0,00
15.	Aufwendungen für Sach- u. Dienstleistungen	0,00	0,00	0,00	0,00	0,00	0,00
16.	Abschreibungen	0,00	0,00	0,00	0,00	0,00	0,00
17.	Zinsen und ähnliche Aufwendungen	0,00	0,00	0,00	0,00	0,00	0,00
18.	Transferaufwendungen	0,00	0,00	0,00	0,00	0,00	0,00
19.	sonstige ordentliche Aufwendungen	0,00	0,00	0,00	0,00	0,00	0,00
20.	= Summe ordentliche Aufwendungen	0,00	0,00	0,00	0,00	0,00	0,00
21.	ordentliches Ergebnis	2.581.987,56	2.622.100,00	2.876.800,00	2.956.200,00	3.040.700,00	3.127.400,00
22.	außerordentliche Erträge	0,00	0,00	0,00	0,00	0,00	0,00
23.	außerordentliche Aufwendungen	0,00	0,00	0,00	0,00	0,00	0,00
24.	außerordentliches Ergebnis	0,00	0,00	0,00	0,00	0,00	0,00
25.	Jahresergebnis	2.581.987,56	2.622.100,00	2.876.800,00	2.956.200,00	3.040.700,00	3.127.400,00
26.	Erträge aus internen Leistungsbeziehungen	0,00	0,00	0,00	0,00	0,00	0,00
27.	Aufwendungen aus internen Leistungsbeziehungen	0,00	0,00	0,00	0,00	0,00	0,00
28.	Saldo aus internen Leistungsbeziehungen	0,00	0,00	0,00	0,00	0,00	0,00
29.	Ergebnis mit internen Leistungsbeziehungen	2.581.987,56	2.622.100,00	2.876.800,00	2.956.200,00	3.040.700,00	3.127.400,00

Haushaltsplan 2019

Teilfinanzhaushalt Produkt 61121 Zuweisungen							
Samtgemeinde Uelsen							
Nr.	Bezeichnung	Ergebnis 2017	Ansatz 2018	Ansatz 2019	Ansatz 2020	Ansatz 2021	Ansatz 2022
1.	Steuern und ähnliche Abgaben	0,00	0,00	0,00	0,00	0,00	0,00
2.	Zuwendungen und allgemeine Umlagen	2.527.528,00	2.567.700,00	2.822.400,00	2.901.800,00	2.986.300,00	3.073.000,00
3.	sonstige Transfereinzahlungen	0,00	0,00	0,00	0,00	0,00	0,00
4.	öffentlich-rechtliche Entgelte	0,00	0,00	0,00	0,00	0,00	0,00
5.	privatrechtliche Entgelte	0,00	0,00	0,00	0,00	0,00	0,00
6.	Kostenerstattungen u. Kostenumlagen	0,00	0,00	0,00	0,00	0,00	0,00
7.	Zinsen und ähnliche Einzahlungen	0,00	0,00	0,00	0,00	0,00	0,00
8.	Einzahl. a. d. Veräußerung geringw. Vermögensg.	0,00	0,00	0,00	0,00	0,00	0,00
9.	sonstige haushaltswirksame Einzahlungen	0,00	0,00	0,00	0,00	0,00	0,00
10.	= Summe Einz. aus lfd. Verwaltungstätigk.	2.527.528,00	2.567.700,00	2.822.400,00	2.901.800,00	2.986.300,00	3.073.000,00
11.	Auszahlungen für aktives Personal	0,00	0,00	0,00	0,00	0,00	0,00
12.	Auszahlungen für Versorgung	0,00	0,00	0,00	0,00	0,00	0,00
13.	Auszahl. f. Sach- und Dienstleist. u. ger. Verm.	0,00	0,00	0,00	0,00	0,00	0,00
14.	Zinsen und ähnliche Auszahlungen	0,00	0,00	0,00	0,00	0,00	0,00
15.	Transferauszahlungen	0,00	0,00	0,00	0,00	0,00	0,00
16.	sonstige haushaltswirksame Auszahlungen	0,00	0,00	0,00	0,00	0,00	0,00
17.	= Summe Ausz. aus lfd. Verwaltungstätigkeit	0,00	0,00	0,00	0,00	0,00	0,00
18.	Saldo aus lfd. Verwaltungstätigkeit	2.527.528,00	2.567.700,00	2.822.400,00	2.901.800,00	2.986.300,00	3.073.000,00
19.	Zuwendungen für Investitionstätigkeit	0,00	0,00	0,00	0,00	0,00	0,00
20.	Beiträge u. ä. Entgelte f. Investitionstätigkeit	0,00	0,00	0,00	0,00	0,00	0,00
21.	Veräußerung von Sachvermögen	0,00	0,00	0,00	0,00	0,00	0,00
22.	Veräußerung von Finanzvermögensanlagen	0,00	0,00	0,00	0,00	0,00	0,00
23.	sonstige Investitionstätigkeit	0,00	0,00	0,00	0,00	0,00	0,00
24.	= Summe der Einz. aus Investitionstätigkeit	0,00	0,00	0,00	0,00	0,00	0,00
25.	Erwerb von Grundstücken und Gebäuden	0,00	0,00	0,00	0,00	0,00	0,00
26.	Baumaßnahmen	0,00	0,00	0,00	0,00	0,00	0,00
27.	Erwerb von beweglichem Sachvermögen	0,00	0,00	0,00	0,00	0,00	0,00
28.	Erwerb von Finanzvermögensanlagen	0,00	0,00	0,00	0,00	0,00	0,00
29.	Aktivierbare Zuwendungen	0,00	0,00	0,00	0,00	0,00	0,00
30.	Sonstige Investitionstätigkeit	0,00	0,00	0,00	0,00	0,00	0,00
31.	= Summe der Ausz. für Investitionstätigkeit	0,00	0,00	0,00	0,00	0,00	0,00
32.	Saldo aus Investitionstätigkeit	0,00	0,00	0,00	0,00	0,00	0,00
33.	Finanzmittel-Überschuss/ -Fehlbetrag	2.527.528,00	2.567.700,00	2.822.400,00	2.901.800,00	2.986.300,00	3.073.000,00
34.	Aufnahme von Krediten u. Darl. f. Investitionen	0,00	0,00	0,00	0,00	0,00	0,00
35.	Tilgung von Krediten u. Darl. f. Investitionen	0,00	0,00	0,00	0,00	0,00	0,00
36.	Saldo aus Finanzierungstätigkeit	0,00	0,00	0,00	0,00	0,00	0,00
37.	Finanzmittelveränderung	2.527.528,00	2.567.700,00	2.822.400,00	2.901.800,00	2.986.300,00	3.073.000,00

Haushaltsplan 2019

Produktbeschreibung für das Produkt 61131 Umlagen Samtgemeinde Uelsen	
Produktinformation	
Verantwortliche Organisationseinheit Zentrale Dienste	Verantwortliche Person(en) Jens Heck
Gremien	Samtgemeindeausschuss und -rat
Kurzbeschreibung	Samtgemeindeumlage, Kreisumlage, Finanzausgleichsumlage, Entschuldungsumlage
Allgemeine Ziele	Deckung der Einnahmeerwartungen der Samtgemeinde, Abführung der Kreisumlage u.a.

Haushaltsplan 2019

Teilergebnishaushalt Produkt 61131 Umlagen							
Samtgemeinde Uelsen							
Nr.	Bezeichnung	Ergebnis 2017	Ansatz 2018	Ansatz 2019	Ansatz 2020	Ansatz 2021	Ansatz 2022
1.	Steuern und ähnliche Abgaben	0,00	0,00	0,00	0,00	0,00	0,00
2.	Zuwendungen und allgemeine Umlagen	2.730.000,00	2.841.700,00	2.955.900,00	2.955.900,00	2.955.900,00	2.955.900,00
3.	Auflösungserträge aus Sonderposten	0,00	0,00	0,00	0,00	0,00	0,00
4.	sonstige Transfererträge	0,00	0,00	0,00	0,00	0,00	0,00
5.	öffentlich-rechtliche Entgelte	0,00	0,00	0,00	0,00	0,00	0,00
6.	privatrechtliche Entgelte	0,00	0,00	0,00	0,00	0,00	0,00
7.	Kostenerstattungen u. Kostenumlagen	0,00	0,00	0,00	0,00	0,00	0,00
8.	Zinsen und ähnliche Finanzerträge	0,00	0,00	0,00	0,00	0,00	0,00
9.	aktivierte Eigenleistungen	0,00	0,00	0,00	0,00	0,00	0,00
10.	Bestandsveränderungen	0,00	0,00	0,00	0,00	0,00	0,00
11.	sonstige ordentliche Erträge	0,00	0,00	0,00	0,00	0,00	0,00
12.	= Summe ordentliche Erträge	2.730.000,00	2.841.700,00	2.955.900,00	2.955.900,00	2.955.900,00	2.955.900,00
13.	Aufwendungen für aktives Personal	0,00	0,00	0,00	0,00	0,00	0,00
14.	Aufwendungen für Versorgung	0,00	0,00	0,00	0,00	0,00	0,00
15.	Aufwendungen für Sach- u. Dienstleistungen	0,00	0,00	0,00	0,00	0,00	0,00
16.	Abschreibungen	0,00	0,00	0,00	0,00	0,00	0,00
17.	Zinsen und ähnliche Aufwendungen	0,00	0,00	0,00	0,00	0,00	0,00
18.	Transferaufwendungen	1.058.915,84	1.011.900,00	1.083.100,00	1.114.200,00	1.147.400,00	1.181.400,00
19.	sonstige ordentliche Aufwendungen	0,00	0,00	0,00	0,00	0,00	0,00
20.	= Summe ordentliche Aufwendungen	1.058.915,84	1.011.900,00	1.083.100,00	1.114.200,00	1.147.400,00	1.181.400,00
21.	ordentliches Ergebnis	1.671.084,16	1.829.800,00	1.872.800,00	1.841.700,00	1.808.500,00	1.774.500,00
22.	außerordentliche Erträge	0,00	0,00	0,00	0,00	0,00	0,00
23.	außerordentliche Aufwendungen	0,00	0,00	0,00	0,00	0,00	0,00
24.	außerordentliches Ergebnis	0,00	0,00	0,00	0,00	0,00	0,00
25.	Jahresergebnis	1.671.084,16	1.829.800,00	1.872.800,00	1.841.700,00	1.808.500,00	1.774.500,00
26.	Erträge aus internen Leistungsbeziehungen	0,00	0,00	0,00	0,00	0,00	0,00
27.	Aufwendungen aus internen Leistungsbeziehungen	0,00	0,00	0,00	0,00	0,00	0,00
28.	Saldo aus internen Leistungsbeziehungen	0,00	0,00	0,00	0,00	0,00	0,00
29.	Ergebnis mit internen Leistungsbeziehungen	1.671.084,16	1.829.800,00	1.872.800,00	1.841.700,00	1.808.500,00	1.774.500,00

Haushaltsplan 2019

Teilfinanzhaushalt Produkt 61131 Umlagen							
Samtgemeinde Uelsen							
Nr.	Bezeichnung	Ergebnis 2017	Ansatz 2018	Ansatz 2019	Ansatz 2020	Ansatz 2021	Ansatz 2022
1.	Steuern und ähnliche Abgaben	0,00	0,00	0,00	0,00	0,00	0,00
2.	Zuwendungen und allgemeine Umlagen	2.730.000,00	2.841.700,00	2.955.900,00	2.955.900,00	2.955.900,00	2.955.900,00
3.	sonstige Transfereinzahlungen	0,00	0,00	0,00	0,00	0,00	0,00
4.	öffentlich-rechtliche Entgelte	0,00	0,00	0,00	0,00	0,00	0,00
5.	privatrechtliche Entgelte	0,00	0,00	0,00	0,00	0,00	0,00
6.	Kostenerstattungen u. Kostenumlagen	0,00	0,00	0,00	0,00	0,00	0,00
7.	Zinsen und ähnliche Einzahlungen	0,00	0,00	0,00	0,00	0,00	0,00
8.	Einzahl. a. d. Veräußerung geringw. Vermögensg.	0,00	0,00	0,00	0,00	0,00	0,00
9.	sonstige haushaltswirksame Einzahlungen	0,00	0,00	0,00	0,00	0,00	0,00
10.	= Summe Einz. aus lfd. Verwaltungstätigk.	2.730.000,00	2.841.700,00	2.955.900,00	2.955.900,00	2.955.900,00	2.955.900,00
11.	Auszahlungen für aktives Personal	0,00	0,00	0,00	0,00	0,00	0,00
12.	Auszahlungen für Versorgung	0,00	0,00	0,00	0,00	0,00	0,00
13.	Auszahl. f. Sach- und Dienstleist. u. ger. Verm.	0,00	0,00	0,00	0,00	0,00	0,00
14.	Zinsen und ähnliche Auszahlungen	0,00	0,00	0,00	0,00	0,00	0,00
15.	Transferauszahlungen	1.075.967,27	1.011.900,00	1.083.100,00	1.114.200,00	1.147.400,00	1.181.400,00
16.	sonstige haushaltswirksame Auszahlungen	0,00	0,00	0,00	0,00	0,00	0,00
17.	= Summe Ausz. aus lfd. Verwaltungstätigkeit	1.075.967,27	1.011.900,00	1.083.100,00	1.114.200,00	1.147.400,00	1.181.400,00
18.	Saldo aus lfd. Verwaltungstätigkeit	1.654.032,73	1.829.800,00	1.872.800,00	1.841.700,00	1.808.500,00	1.774.500,00
19.	Zuwendungen für Investitionstätigkeit	0,00	0,00	0,00	0,00	0,00	0,00
20.	Beiträge u. ä. Entgelte f. Investitionstätigkeit	0,00	0,00	0,00	0,00	0,00	0,00
21.	Veräußerung von Sachvermögen	0,00	0,00	0,00	0,00	0,00	0,00
22.	Veräußerung von Finanzvermögensanlagen	0,00	0,00	0,00	0,00	0,00	0,00
23.	sonstige Investitionstätigkeit	0,00	0,00	0,00	0,00	0,00	0,00
24.	= Summe der Einz. aus Investitionstätigkeit	0,00	0,00	0,00	0,00	0,00	0,00
25.	Erwerb von Grundstücken und Gebäuden	0,00	0,00	0,00	0,00	0,00	0,00
26.	Baumaßnahmen	0,00	0,00	0,00	0,00	0,00	0,00
27.	Erwerb von beweglichem Sachvermögen	0,00	0,00	0,00	0,00	0,00	0,00
28.	Erwerb von Finanzvermögensanlagen	0,00	0,00	0,00	0,00	0,00	0,00
29.	Aktivierbare Zuwendungen	0,00	0,00	0,00	0,00	0,00	0,00
30.	Sonstige Investitionstätigkeit	0,00	0,00	0,00	0,00	0,00	0,00
31.	= Summe der Ausz. für Investitionstätigkeit	0,00	0,00	0,00	0,00	0,00	0,00
32.	Saldo aus Investitionstätigkeit	0,00	0,00	0,00	0,00	0,00	0,00
33.	Finanzmittel-Überschuss/ -Fehlbetrag	1.654.032,73	1.829.800,00	1.872.800,00	1.841.700,00	1.808.500,00	1.774.500,00
34.	Aufnahme von Krediten u. Darl. f. Investitionen	0,00	0,00	0,00	0,00	0,00	0,00
35.	Tilgung von Krediten u. Darl. f. Investitionen	0,00	0,00	0,00	0,00	0,00	0,00
36.	Saldo aus Finanzierungstätigkeit	0,00	0,00	0,00	0,00	0,00	0,00
37.	Finanzmittelveränderung	1.654.032,73	1.829.800,00	1.872.800,00	1.841.700,00	1.808.500,00	1.774.500,00

Haushaltsplan 2019

Produktbeschreibung für das Produkt 61211 Allgemeine Finanzwirtschaft (Kredite, Zinsen etc.)

Samtgemeinde Uelsen

Produktinformation

Verantwortliche Organisationseinheit

Zentrale Dienste

Verantwortliche Person(en)

Jens Heck

Gremien Samtgemeindeausschuss und -rat

Kurzbeschreibung Zinsen für die vorhandenen Darlehensverpflichtungen und die Liquidität

Erläuterungen Der aktuelle Schuldenstand kann der Schuldenübersicht entnommen werden. Soweit sich dieser Schuldenstand auf Kreditmarktdarlehen bezieht, ist er zu verzinsen. Im Kreditbestand sind auch Darlehen aus der Kreisschulbaukasse enthalten, die nicht verzinst werden müssen. Die Kassenbestände werden im Rahmen einer inneren Verrechnung ebenfalls verzinst. Je nach Kassenbestand sind daher Zinserträge bzw. Zinsaufwendungen zu berücksichtigen.

Haushaltsplan 2019

Teilergebnishaushalt Produkt 61211 Allgemeine Finanzwirtschaft (Kredite, Zinsen etc.)							
Samtgemeinde Uelsen							
Nr.	Bezeichnung	Ergebnis 2017	Ansatz 2018	Ansatz 2019	Ansatz 2020	Ansatz 2021	Ansatz 2022
1.	Steuern und ähnliche Abgaben	0,00	0,00	0,00	0,00	0,00	0,00
2.	Zuwendungen und allgemeine Umlagen	0,00	0,00	0,00	0,00	0,00	0,00
3.	Auflösungserträge aus Sonderposten	0,00	0,00	0,00	0,00	0,00	0,00
4.	sonstige Transfererträge	5.879,86	5.800,00	5.800,00	5.800,00	5.800,00	0,00
5.	öffentlich-rechtliche Entgelte	0,00	0,00	0,00	0,00	0,00	0,00
6.	privatrechtliche Entgelte	0,00	0,00	0,00	0,00	0,00	0,00
7.	Kostenerstattungen u. Kostenumlagen	0,00	0,00	0,00	0,00	0,00	0,00
8.	Zinsen und ähnliche Finanzerträge	51,50	0,00	0,00	0,00	0,00	0,00
9.	aktivierte Eigenleistungen	0,00	0,00	0,00	0,00	0,00	0,00
10.	Bestandsveränderungen	0,00	0,00	0,00	0,00	0,00	0,00
11.	sonstige ordentliche Erträge	0,00	0,00	0,00	0,00	0,00	0,00
12.	= Summe ordentliche Erträge	5.931,36	5.800,00	5.800,00	5.800,00	5.800,00	0,00
13.	Aufwendungen für aktives Personal	0,00	0,00	0,00	0,00	0,00	0,00
14.	Aufwendungen für Versorgung	0,00	0,00	0,00	0,00	0,00	0,00
15.	Aufwendungen für Sach- u. Dienstleistungen	0,00	0,00	0,00	0,00	0,00	0,00
16.	Abschreibungen	0,00	0,00	0,00	0,00	0,00	0,00
17.	Zinsen und ähnliche Aufwendungen	97.913,57	91.900,00	88.600,00	105.400,00	106.800,00	124.100,00
18.	Transferaufwendungen	0,00	0,00	0,00	0,00	0,00	0,00
19.	sonstige ordentliche Aufwendungen	0,00	0,00	0,00	0,00	0,00	0,00
20.	= Summe ordentliche Aufwendungen	97.913,57	91.900,00	88.600,00	105.400,00	106.800,00	124.100,00
21.	ordentliches Ergebnis	-91.982,21	-86.100,00	-82.800,00	-99.600,00	-101.000,00	-124.100,00
22.	außerordentliche Erträge	0,00	0,00	0,00	0,00	0,00	0,00
23.	außerordentliche Aufwendungen	0,00	0,00	0,00	0,00	0,00	0,00
24.	außerordentliches Ergebnis	0,00	0,00	0,00	0,00	0,00	0,00
25.	Jahresergebnis	-91.982,21	-86.100,00	-82.800,00	-99.600,00	-101.000,00	-124.100,00
26.	Erträge aus internen Leistungsbeziehungen	0,00	0,00	0,00	0,00	0,00	0,00
27.	Aufwendungen aus internen Leistungsbeziehungen	0,00	0,00	0,00	0,00	0,00	0,00
28.	Saldo aus internen Leistungsbeziehungen	0,00	0,00	0,00	0,00	0,00	0,00
29.	Ergebnis mit internen Leistungsbeziehungen	-91.982,21	-86.100,00	-82.800,00	-99.600,00	-101.000,00	-124.100,00

Haushaltsplan 2019

Teilfinanzhaushalt Produkt 61211 Allgemeine Finanzwirtschaft (Kredite, Zinsen etc.)							
Samtgemeinde Uelsen							
Nr.	Bezeichnung	Ergebnis 2017	Ansatz 2018	Ansatz 2019	Ansatz 2020	Ansatz 2021	Ansatz 2022
1.	Steuern und ähnliche Abgaben	0,00	0,00	0,00	0,00	0,00	0,00
2.	Zuwendungen und allgemeine Umlagen	0,00	0,00	0,00	0,00	0,00	0,00
3.	sonstige Transfereinzahlungen	5.879,86	5.800,00	5.800,00	5.800,00	5.800,00	0,00
4.	öffentlich-rechtliche Entgelte	0,00	0,00	0,00	0,00	0,00	0,00
5.	privatrechtliche Entgelte	0,00	0,00	0,00	0,00	0,00	0,00
6.	Kostenerstattungen u. Kostenumlagen	0,00	0,00	0,00	0,00	0,00	0,00
7.	Zinsen und ähnliche Einzahlungen	0,00	0,00	0,00	0,00	0,00	0,00
8.	Einzahl. a. d. Veräußerung geringw. Vermögensg.	0,00	0,00	0,00	0,00	0,00	0,00
9.	sonstige haushaltswirksame Einzahlungen	0,00	0,00	0,00	0,00	0,00	0,00
10.	= Summe Einz. aus lfd. Verwaltungstätigk.	5.879,86	5.800,00	5.800,00	5.800,00	5.800,00	0,00
11.	Auszahlungen für aktives Personal	0,00	0,00	0,00	0,00	0,00	0,00
12.	Auszahlungen für Versorgung	0,00	0,00	0,00	0,00	0,00	0,00
13.	Auszahl. f. Sach- und Dienstleist. u.ger.Verm.	0,00	0,00	0,00	0,00	0,00	0,00
14.	Zinsen und ähnliche Auszahlungen	97.913,57	91.900,00	88.600,00	105.400,00	106.800,00	124.100,00
15.	Transferauszahlungen	0,00	0,00	0,00	0,00	0,00	0,00
16.	sonstige haushaltswirksame Auszahlungen	0,00	0,00	0,00	0,00	0,00	0,00
17.	= Summe Ausz. aus lfd. Verwaltungstätigkeit	97.913,57	91.900,00	88.600,00	105.400,00	106.800,00	124.100,00
18.	Saldo aus lfd. Verwaltungstätigkeit	-92.033,71	-86.100,00	-82.800,00	-99.600,00	-101.000,00	-124.100,00
19.	Zuwendungen für Investitionstätigkeit	0,00	0,00	0,00	0,00	0,00	0,00
20.	Beiträge u. ä. Entgelte f. Investitionstätigkeit	0,00	0,00	0,00	0,00	0,00	0,00
21.	Veräußerung von Sachvermögen	0,00	0,00	0,00	0,00	0,00	0,00
22.	Veräußerung von Finanzvermögensanlagen	0,00	0,00	0,00	0,00	0,00	0,00
23.	sonstige Investitionstätigkeit	0,00	1.000,00	1.000,00	1.000,00	1.000,00	1.000,00
24.	= Summe der Einz. aus Investitionstätigkeit	0,00	1.000,00	1.000,00	1.000,00	1.000,00	1.000,00
25.	Erwerb von Grundstücken und Gebäuden	0,00	0,00	0,00	0,00	0,00	0,00
26.	Baumaßnahmen	0,00	0,00	0,00	0,00	0,00	0,00
27.	Erwerb von beweglichem Sachvermögen	0,00	0,00	0,00	0,00	0,00	0,00
28.	Erwerb von Finanzvermögensanlagen	0,00	0,00	0,00	0,00	0,00	0,00
29.	Aktivierbare Zuwendungen	0,00	0,00	0,00	0,00	0,00	0,00
30.	Sonstige Investitionstätigkeit	0,00	0,00	0,00	0,00	0,00	0,00
31.	= Summe der Ausz. für Investitionstätigkeit	0,00	0,00	0,00	0,00	0,00	0,00
32.	Saldo aus Investitionstätigkeit	0,00	1.000,00	1.000,00	1.000,00	1.000,00	1.000,00
33.	Finanzmittel-Überschuss/ -Fehlbetrag	-92.033,71	-85.100,00	-81.800,00	-98.600,00	-100.000,00	-123.100,00
34.	Aufnahme von Krediten u. Darl. f. Investitionen	0,00	258.700,00	249.500,00	1.065.100,00	504.300,00	752.100,00
35.	Tilgung von Krediten u. Darl. f. Investitionen	216.160,97	338.900,00	249.500,00	260.600,00	262.700,00	270.900,00
36.	Saldo aus Finanzierungstätigkeit	-216.160,97	-80.200,00	0,00	804.500,00	241.600,00	481.200,00
37.	Finanzmittelveränderung	-308.194,68	-165.300,00	-81.800,00	705.900,00	141.600,00	358.100,00

Teilhaushalt

2

Bauen und Bildung

Haushaltsplan 2019

Teilergebnishaushalt Teilhaushalt 2 Bauen und Bildung							
Samtgemeinde Uelsen							
Nr.	Bezeichnung	Ergebnis 2017	Ansatz 2018	Ansatz 2019	Ansatz 2020	Ansatz 2021	Ansatz 2022
1.	Steuern und ähnliche Abgaben	0,00	0,00	0,00	0,00	0,00	0,00
2.	Zuwendungen und allgemeine Umlagen	362.404,64	414.200,00	465.300,00	385.200,00	407.800,00	409.600,00
3.	Auflösungserträge aus Sonderposten	90.404,02	88.000,00	84.400,00	86.200,00	84.900,00	82.400,00
4.	sonstige Transfererträge	0,00	0,00	0,00	0,00	0,00	0,00
5.	öffentlich-rechtliche Entgelte	14.149,98	14.100,00	13.600,00	13.500,00	13.500,00	13.500,00
6.	privatrechtliche Entgelte	113.066,96	82.100,00	81.600,00	81.600,00	81.600,00	81.600,00
7.	Kostenerstattungen u. Kostenumlagen	117.569,36	192.500,00	173.500,00	140.200,00	140.500,00	140.800,00
8.	Zinsen und ähnliche Finanzerträge	285,91	200,00	200,00	200,00	200,00	200,00
9.	aktivierte Eigenleistungen	469,66	0,00	0,00	0,00	0,00	0,00
10.	Bestandsveränderungen	0,00	0,00	0,00	0,00	0,00	0,00
11.	sonstige ordentliche Erträge	324,34	0,00	0,00	0,00	0,00	0,00
12.	= Summe ordentliche Erträge	698.674,87	791.100,00	818.600,00	706.900,00	728.500,00	728.100,00
13.	Aufwendungen für aktives Personal	1.057.816,16	1.130.200,00	1.050.900,00	1.072.800,00	1.149.700,00	1.172.300,00
14.	Aufwendungen für Versorgung	0,00	0,00	0,00	0,00	0,00	0,00
15.	Aufwendungen für Sach- u. Dienstleistungen	645.706,89	983.700,00	973.900,00	805.900,00	657.900,00	650.500,00
16.	Abschreibungen	289.619,58	303.000,00	295.700,00	278.300,00	278.600,00	276.800,00
17.	Zinsen und ähnliche Aufwendungen	0,00	0,00	0,00	0,00	0,00	0,00
18.	Transferaufwendungen	66.844,32	84.000,00	85.700,00	86.200,00	74.700,00	75.200,00
19.	sonstige ordentliche Aufwendungen	229.936,95	214.100,00	211.000,00	211.000,00	211.000,00	211.000,00
20.	= Summe ordentliche Aufwendungen	2.289.923,90	2.715.000,00	2.617.200,00	2.454.200,00	2.371.900,00	2.385.800,00
21.	ordentliches Ergebnis	-1.591.249,03	-1.923.900,00	-1.798.600,00	-1.747.300,00	-1.643.400,00	-1.657.700,00
22.	außerordentliche Erträge	2.710,01	3.100,00	0,00	0,00	0,00	0,00
23.	außerordentliche Aufwendungen	191,05	0,00	0,00	0,00	0,00	0,00
24.	außerordentliches Ergebnis	2.518,96	3.100,00	0,00	0,00	0,00	0,00
25.	Jahresergebnis	-1.588.730,07	-1.920.800,00	-1.798.600,00	-1.747.300,00	-1.643.400,00	-1.657.700,00
26.	Erträge aus internen Leistungsbeziehungen	0,00	0,00	0,00	0,00	0,00	0,00
27.	Aufwendungen aus internen Leistungsbeziehungen	0,00	0,00	0,00	0,00	0,00	0,00
28.	Saldo aus internen Leistungsbeziehungen	0,00	0,00	0,00	0,00	0,00	0,00
29.	Ergebnis mit internen Leistungsbeziehungen	-1.588.730,07	-1.920.800,00	-1.798.600,00	-1.747.300,00	-1.643.400,00	-1.657.700,00

Haushaltsplan 2019

Teilfinanzhaushalt Teilhaushalt 2 Bauen und Bildung							
Samtgemeinde Uelsen							
Nr.	Bezeichnung	Ergebnis 2017	Ansatz 2018	Ansatz 2019	Ansatz 2020	Ansatz 2021	Ansatz 2022
1.	Steuern und ähnliche Abgaben	0,00	0,00	0,00	0,00	0,00	0,00
2.	Zuwendungen und allgemeine Umlagen	457.799,62	414.200,00	465.300,00	385.200,00	407.800,00	409.600,00
3.	sonstige Transfereinzahlungen	0,00	0,00	0,00	0,00	0,00	0,00
4.	öffentlich-rechtliche Entgelte	14.159,98	14.100,00	13.600,00	13.500,00	13.500,00	13.500,00
5.	privatrechtliche Entgelte	147.126,71	82.100,00	81.600,00	81.600,00	81.600,00	81.600,00
6.	Kostenerstattungen u. Kostenumlagen	164.543,73	193.100,00	173.500,00	140.200,00	140.500,00	140.800,00
7.	Zinsen und ähnliche Einzahlungen	285,91	200,00	200,00	200,00	200,00	200,00
8.	Einzahl. a. d. Veräußerung geringw. Vermögensg.	0,00	0,00	0,00	0,00	0,00	0,00
9.	sonstige haushaltswirksame Einzahlungen	1,90	0,00	0,00	0,00	0,00	0,00
10.	= Summe Einz. aus lfd. Verwaltungstätigk.	783.917,85	703.700,00	734.200,00	620.700,00	643.600,00	645.700,00
11.	Auszahlungen für aktives Personal	1.004.697,26	1.009.900,00	1.027.300,00	1.048.800,00	1.125.400,00	1.147.800,00
12.	Auszahlungen für Versorgung	0,00	0,00	0,00	0,00	0,00	0,00
13.	Auszahl. f. Sach- und Dienstleist. u. ger. Verm.	677.424,77	983.700,00	973.900,00	805.900,00	657.900,00	650.500,00
14.	Zinsen und ähnliche Auszahlungen	0,00	0,00	0,00	0,00	0,00	0,00
15.	Transferauszahlungen	66.545,21	84.000,00	85.700,00	86.200,00	74.700,00	75.200,00
16.	sonstige haushaltswirksame Auszahlungen	242.445,12	214.100,00	211.000,00	211.000,00	211.000,00	211.000,00
17.	= Summe Ausz. aus lfd. Verwaltungstätigkeit	1.991.112,36	2.291.700,00	2.297.900,00	2.151.900,00	2.069.000,00	2.084.500,00
18.	Saldo aus lfd. Verwaltungstätigkeit	-1.207.194,51	-1.588.000,00	-1.563.700,00	-1.531.200,00	-1.425.400,00	-1.438.800,00
19.	Zuwendungen für Investitionstätigkeit	166.551,62	82.200,00	173.600,00	26.000,00	250.000,00	0,00
20.	Beiträge u. ä. Entgelte f. Investitionstätigkeit	0,00	0,00	0,00	0,00	0,00	0,00
21.	Veräußerung von Sachvermögen	2.710,00	5.700,00	0,00	0,00	0,00	0,00
22.	Veräußerung von Finanzvermögensanlagen	0,00	0,00	0,00	0,00	0,00	0,00
23.	sonstige Investitionstätigkeit	2.960,79	2.900,00	2.900,00	2.900,00	2.900,00	2.900,00
24.	= Summe der Einz. aus Investitionstätigkeit	172.222,41	90.800,00	176.500,00	28.900,00	252.900,00	2.900,00
25.	Erwerb von Grundstücken und Gebäuden	125.822,47	117.700,00	303.800,00	200.000,00	1.000.000,00	500.000,00
26.	Baumaßnahmen	0,00	0,00	0,00	0,00	0,00	0,00
27.	Erwerb von beweglichem Sachvermögen	42.382,11	44.900,00	54.500,00	2.000,00	112.000,00	2.000,00
28.	Erwerb von Finanzvermögensanlagen	0,00	0,00	0,00	0,00	0,00	0,00
29.	Aktivierbare Zuwendungen	0,00	0,00	3.000,00	0,00	0,00	0,00
30.	Sonstige Investitionstätigkeit	0,00	0,00	0,00	0,00	0,00	0,00
31.	= Summe der Ausz. für Investitionstätigkeit	168.204,58	162.600,00	361.300,00	202.000,00	1.112.000,00	502.000,00
32.	Saldo aus Investitionstätigkeit	4.017,83	-71.800,00	-184.800,00	-173.100,00	-859.100,00	-499.100,00
33.	Finanzmittel-Überschuss/ -Fehlbetrag	-1.203.176,68	-1.659.800,00	-1.748.500,00	-1.704.300,00	-2.284.500,00	-1.937.900,00
34.	Aufnahme von Krediten u. Darl. f. Investitionen	0,00	0,00	0,00	0,00	0,00	0,00
35.	Tilgung von Krediten u. Darl. f. Investitionen	0,00	0,00	0,00	0,00	0,00	0,00
36.	Saldo aus Finanzierungstätigkeit	0,00	0,00	0,00	0,00	0,00	0,00
37.	Finanzmittelveränderung	-1.203.176,68	-1.659.800,00	-1.748.500,00	-1.704.300,00	-2.284.500,00	-1.937.900,00

Haushaltsplan 2019

Investitionen Teilhaushalt 2 Bauen und Bildung							
Samtgemeinde Uelsen							
Nr. Bezeichnung	Ergebnis 2017	Ansatz 2018	Ansatz 2019	Ansatz 2020	Ansatz 2021	Ansatz 2022	
ALLGEM-INV Allgemeine Investitionen							
2012-00068 Rollgerüst Sporthalle Uelsen Anteil HS	27,85	0,00	0,00	0,00	0,00	0,00	
04.01 + Zuwendungen für Investionstätigkeit	27,85	0,00	0,00	0,00	0,00	0,00	
2012-00070 Rollgerüst Sporthalle Uelsen Anteil RS	27,85	0,00	0,00	0,00	0,00	0,00	
04.01 + Zuwendungen für Investionstätigkeit	27,85	0,00	0,00	0,00	0,00	0,00	
2012-00071 Rollgerüst Sporthalle Uelsen Anteil Gymn.	46,41	0,00	0,00	0,00	0,00	0,00	
04.01 + Zuwendungen für Investionstätigkeit	46,41	0,00	0,00	0,00	0,00	0,00	
2014-00060 Baukosten Oberschule	982,15	0,00	0,00	0,00	0,00	0,00	
04.01 + Zuwendungen für Investionstätigkeit	982,15	0,00	0,00	0,00	0,00	0,00	
2015-00002 Chemiesammlung	8.288,94	0,00	0,00	0,00	0,00	0,00	
04.01 + Zuwendungen für Investionstätigkeit	8.288,94	0,00	0,00	0,00	0,00	0,00	
2015-00008 BGA Oberschule	-408,17	-600,00	0,00	0,00	0,00	0,00	
05.03 - Erwerb von beweglichem Sachvermögen	408,17	600,00	0,00	0,00	0,00	0,00	
2015-00034 Kombidämpfer / Abzugshaube Mensa Schulzentr.Uelsen	5.848,79	0,00	0,00	0,00	0,00	0,00	
04.01 + Zuwendungen für Investionstätigkeit	5.848,79	0,00	0,00	0,00	0,00	0,00	
2015-00062 Beamer und Beschallungsanlage Schulzentrum	3.458,65	0,00	0,00	0,00	0,00	0,00	
04.01 + Zuwendungen für Investionstätigkeit	3.532,08	0,00	0,00	0,00	0,00	0,00	
05.03 - Erwerb von beweglichem Sachvermögen	73,43	0,00	0,00	0,00	0,00	0,00	
2016-00022 Energetische Sanierung GS Itterbeck	-4.496,85	0,00	0,00	0,00	0,00	0,00	
04.01 + Zuwendungen für Investionstätigkeit	40.381,80	0,00	0,00	0,00	0,00	0,00	
05.01 - Erwerb von Grundstücken und Gebäuden	44.878,65	0,00	0,00	0,00	0,00	0,00	
2016-00023 Schülerserver/Erweiterung EDV d.	-1.753,92	-9.500,00	0,00	0,00	0,00	0,00	
05.03 - Erwerb von beweglichem Sachvermögen	1.753,92	9.500,00	0,00	0,00	0,00	0,00	
2016-00024 Energetische Sanierung GS Wilsum	-2.321,52	0,00	0,00	0,00	0,00	0,00	
04.01 + Zuwendungen für Investionstätigkeit	20.847,29	0,00	0,00	0,00	0,00	0,00	
05.01 - Erwerb von Grundstücken und Gebäuden	23.168,81	0,00	0,00	0,00	0,00	0,00	
2016-00025 Schülerküche GS Wilsum	0,00	-7.300,00	0,00	0,00	0,00	0,00	
05.01 - Erwerb von Grundstücken und Gebäuden	0,00	1.500,00	0,00	0,00	0,00	0,00	
05.03 - Erwerb von beweglichem Sachvermögen	0,00	5.800,00	0,00	0,00	0,00	0,00	
2016-00027 Schülerserver / Erweiterung EDV GS Wilsum	-9.601,81	0,00	0,00	0,00	0,00	0,00	
05.03 - Erwerb von beweglichem Sachvermögen	9.601,81	0,00	0,00	0,00	0,00	0,00	

Haushaltsplan 2019

Investitionen Teilhaushalt 2 Bauen und Bildung							
Samtgemeinde Uelsen							
Nr. Bezeichnung	Ergebnis 2017	Ansatz 2018	Ansatz 2019	Ansatz 2020	Ansatz 2021	Ansatz 2022	
05.03 - Erwerb von beweglichem Sachvermögen	11.092,18	0,00	0,00	0,00	0,00	0,00	
2017-00055 Anschaffung Spielgeräte GS Itterbeck	-4.544,21	0,00	0,00	0,00	0,00	0,00	
05.03 - Erwerb von beweglichem Sachvermögen	4.544,21	0,00	0,00	0,00	0,00	0,00	
2017-00056 Küchengeräte Schulmensa Uelsen, Schulzentrum	-1.456,80	0,00	0,00	0,00	0,00	0,00	
05.03 - Erwerb von beweglichem Sachvermögen	1.456,80	0,00	0,00	0,00	0,00	0,00	
2017-00068 Büroeinrichtung Zi. 43 Rathaus	-473,56	0,00	0,00	0,00	0,00	0,00	
05.03 - Erwerb von beweglichem Sachvermögen	473,56	0,00	0,00	0,00	0,00	0,00	
2018-00001 Klassenraumsanierung Mittelbau GS Uelsen (KIP II)	0,00	-4.200,00	-4.200,00	0,00	0,00	0,00	
04.01 + Zuwendungen für Investitionstätigkeit	0,00	37.100,00	37.800,00	0,00	0,00	0,00	
05.01 - Erwerb von Grundstücken und Gebäuden	0,00	41.300,00	42.000,00	0,00	0,00	0,00	
2018-00004 Verkauf Grundstück Hardinger Weg	0,00	5.700,00	0,00	0,00	0,00	0,00	
04.03 + Veräußerung von Sachanlagen	0,00	5.700,00	0,00	0,00	0,00	0,00	
2018-00008 Erw. Außenbeleuchtung GS Itterbeck	0,00	-2.600,00	0,00	0,00	0,00	0,00	
05.01 - Erwerb von Grundstücken und Gebäuden	0,00	2.600,00	0,00	0,00	0,00	0,00	
2018-00009 Schaffung Werkraum GS Itterbeck	0,00	-2.500,00	0,00	0,00	0,00	0,00	
05.03 - Erwerb von beweglichem Sachvermögen	0,00	2.500,00	0,00	0,00	0,00	0,00	
2018-00010 Aufsitzmäher/Kleintraktor	0,00	-4.700,00	0,00	0,00	0,00	0,00	
05.03 - Erwerb von beweglichem Sachvermögen	0,00	4.700,00	0,00	0,00	0,00	0,00	
2018-00014 Sanierung Beleuchtung Alte Turnhalle	0,00	-14.000,00	0,00	0,00	0,00	0,00	
04.01 + Zuwendungen für Investitionstätigkeit	0,00	5.000,00	0,00	0,00	0,00	0,00	
05.01 - Erwerb von Grundstücken und Gebäuden	0,00	19.000,00	0,00	0,00	0,00	0,00	
2018-00077 Anschaffung "Iserv" GS Uelsen	0,00	-7.000,00	0,00	0,00	0,00	0,00	
05.03 - Erwerb von beweglichem Sachvermögen	0,00	7.000,00	0,00	0,00	0,00	0,00	
2019-00008 Pausenhalle GS Uelsen	0,00	0,00	-6.000,00	-200.000,00	0,00	0,00	
05.01 - Erwerb von Grundstücken und Gebäuden	0,00	0,00	6.000,00	200.000,00	0,00	0,00	
2019-00009 Sonnenschutzanlage Altbau Mitte GS Uelsen	0,00	0,00	-9.000,00	0,00	0,00	0,00	
05.03 - Erwerb von beweglichem Sachvermögen	0,00	0,00	9.000,00	0,00	0,00	0,00	
2019-00010 Wandschiebetafeln GS Uelsen	0,00	0,00	-4.000,00	0,00	0,00	0,00	
05.03 - Erwerb von beweglichem Sachvermögen	0,00	0,00	4.000,00	0,00	0,00	0,00	
2019-00011 Breitband GS Itterbeck	0,00	0,00	-4.100,00	0,00	0,00	0,00	
04.01 + Zuwendungen für Investitionstätigkeit	0,00	0,00	4.100,00	0,00	0,00	0,00	
05.01 - Erwerb von Grundstücken und Gebäuden	0,00	0,00	8.200,00	0,00	0,00	0,00	

Haushaltsplan 2019

Investitionen Teilhaushalt 2 Bauen und Bildung							
Samtgemeinde Uelsen							
Nr. Bezeichnung	Ergebnis 2017	Ansatz 2018	Ansatz 2019	Ansatz 2020	Ansatz 2021	Ansatz 2022	
2019-00012 Schulhofgestaltung GS Itterbeck	0,00	0,00	-7.500,00	0,00	0,00	0,00	
05.01 - Erwerb von Grundstücken und Gebäuden	0,00	0,00	7.500,00	0,00	0,00	0,00	
2019-00013 Sonnenschutzanlage GS Itterbeck	0,00	0,00	-4.500,00	0,00	0,00	0,00	
05.03 - Erwerb von beweglichem Sachvermögen	0,00	0,00	4.500,00	0,00	0,00	0,00	
2019-00014 Zuschuss Gem. Itterbeck f. Sportplatz GS	0,00	0,00	-3.000,00	0,00	0,00	0,00	
05.05 - aktivierbare Zuwendungen	0,00	0,00	3.000,00	0,00	0,00	0,00	
2019-00015 Breitband GS Wilsum	0,00	0,00	-2.400,00	0,00	0,00	0,00	
04.01 + Zuwendungen für Investitionstätigkeit	0,00	0,00	2.400,00	0,00	0,00	0,00	
05.01 - Erwerb von Grundstücken und Gebäuden	0,00	0,00	4.800,00	0,00	0,00	0,00	
2019-00016 Feuerwehruzufahrt Gymnasium	0,00	0,00	0,00	0,00	0,00	0,00	
04.01 + Zuwendungen für Investitionstätigkeit	0,00	0,00	4.000,00	0,00	0,00	0,00	
05.01 - Erwerb von Grundstücken und Gebäuden	0,00	0,00	4.000,00	0,00	0,00	0,00	
2019-00017 Breitband Schulzentrum Uelsen	0,00	0,00	-17.000,00	0,00	0,00	0,00	
04.01 + Zuwendungen für Investitionstätigkeit	0,00	0,00	25.300,00	0,00	0,00	0,00	
05.01 - Erwerb von Grundstücken und Gebäuden	0,00	0,00	42.300,00	0,00	0,00	0,00	
2019-00018 Verbesserung Fluchtwege techn. Trakt Uelsen (SZ)	0,00	0,00	-7.000,00	0,00	0,00	0,00	
05.01 - Erwerb von Grundstücken und Gebäuden	0,00	0,00	7.000,00	0,00	0,00	0,00	
2019-00019 Vorhänge Aula Uelsen	0,00	0,00	-5.000,00	0,00	0,00	0,00	
05.03 - Erwerb von beweglichem Sachvermögen	0,00	0,00	5.000,00	0,00	0,00	0,00	
2019-00020 Sanierung Umkleetrakt Turnhalle Itterb. (KIP)	0,00	0,00	-18.000,00	0,00	0,00	0,00	
04.01 + Zuwendungen für Investitionstätigkeit	0,00	0,00	74.000,00	0,00	0,00	0,00	
05.01 - Erwerb von Grundstücken und Gebäuden	0,00	0,00	92.000,00	0,00	0,00	0,00	
2019-00022 Personenaufzug Technischer Trakt Schulzentrum	0,00	0,00	-64.000,00	26.000,00	0,00	0,00	
04.01 + Zuwendungen für Investitionstätigkeit	0,00	0,00	26.000,00	26.000,00	0,00	0,00	
05.01 - Erwerb von Grundstücken und Gebäuden	0,00	0,00	90.000,00	0,00	0,00	0,00	
Summe	-15.910,10	-74.700,00	-187.700,00	-176.000,00	-862.000,00	-502.000,00	
SP-INV Sammelposten Investitionen							
11131-00-3 Sammelposten Liegenschaftsverw. Gebäudemana. 60010	-399,91	0,00	0,00	0,00	0,00	0,00	
05.03 - Erwerb von beweglichem Sachvermögen	399,91	0,00	0,00	0,00	0,00	0,00	
21211-00-3 Sammelposten Hauptschulversorgung Schulbudget	2.751,97	0,00	0,00	0,00	0,00	0,00	
04.01 + Zuwendungen für Investitionstätigkeit	2.751,97	0,00	0,00	0,00	0,00	0,00	

Haushaltsplan 2019

Produktbeschreibung für das Produkt 11131 Liegenschaftsverw., Grundstücks- u. Gebäudemanagement Samtgemeinde Uelsen	
Produktinformation	
Verantwortliche Organisationseinheit Bauen und Bildung	Verantwortliche Person(en) Heiko Schievink
Gremien	Samtgemeindeausschuss und -rat
Kurzbeschreibung	Verwaltung und Unterhaltung der Grundstücke und vermieteten Objekten der Samtgemeinde Uelsen und den Mitgliedsgemeinden.
Allgemeine Ziele	Regelung einer wirtschaftlichen Verwaltung der betroffenen Grundstücke und Gebäude unter Berücksichtigung der rechtlichen Rahmenbedingungen.
Erläuterungen	Diese Produkt beinhaltet u.a. die Unterhaltung und Bewirtschaftung der vermieteten Wohnungen und Räume der Samtgemeinde, sowie den daraus resultierenden Erträgen. Außerdem wird weitgehend auch die Verwaltung der vermieteten Objekten und Wohnungen sowie der Pachtverhältnisse aus den Mitgliedsgemeinden hier bearbeitet.
Zielgruppe	Pächter, Mieter, Einwohner/innen und Bürger/innen
Auftragsgrundlage	Vorgaben aus Miet- und Pachtverträgen

Haushaltsplan 2019

Teilergebnishaushalt Produkt 11131 Liegenschaftsverw., Grundstücks- u. Gebäudemanagement

Samtgemeinde Uelsen

Nr.	Bezeichnung	Ergebnis 2017	Ansatz 2018	Ansatz 2019	Ansatz 2020	Ansatz 2021	Ansatz 2022
1.	Steuern und ähnliche Abgaben	0,00	0,00	0,00	0,00	0,00	0,00
2.	Zuwendungen und allgemeine Umlagen	0,00	0,00	0,00	0,00	0,00	0,00
3.	Auflösungserträge aus Sonderposten	0,00	0,00	0,00	0,00	0,00	0,00
4.	sonstige Transfererträge	0,00	0,00	0,00	0,00	0,00	0,00
5.	öffentlich-rechtliche Entgelte	0,00	0,00	0,00	0,00	0,00	0,00
6.	privatrechtliche Entgelte	1.479,13	1.400,00	1.200,00	1.200,00	1.200,00	1.200,00
7.	Kostenerstattungen u. Kostenumlagen	10.184,82	14.800,00	6.800,00	300,00	300,00	300,00
8.	Zinsen und ähnliche Finanzerträge	0,00	0,00	0,00	0,00	0,00	0,00
9.	aktivierte Eigenleistungen	0,00	0,00	0,00	0,00	0,00	0,00
10.	Bestandsveränderungen	0,00	0,00	0,00	0,00	0,00	0,00
11.	sonstige ordentliche Erträge	0,00	0,00	0,00	0,00	0,00	0,00
12.	= Summe ordentliche Erträge	11.663,95	16.200,00	8.000,00	1.500,00	1.500,00	1.500,00
13.	Aufwendungen für aktives Personal	91.269,06	73.100,00	67.900,00	69.800,00	71.200,00	72.600,00
14.	Aufwendungen für Versorgung	0,00	0,00	0,00	0,00	0,00	0,00
15.	Aufwendungen für Sach- u. Dienstleistungen	1.441,31	1.300,00	2.300,00	1.900,00	1.900,00	1.900,00
16.	Abschreibungen	755,61	700,00	600,00	600,00	200,00	100,00
17.	Zinsen und ähnliche Aufwendungen	0,00	0,00	0,00	0,00	0,00	0,00
18.	Transferaufwendungen	0,00	0,00	0,00	0,00	0,00	0,00
19.	sonstige ordentliche Aufwendungen	3.499,31	6.600,00	6.100,00	6.100,00	6.100,00	6.100,00
20.	= Summe ordentliche Aufwendungen	96.965,29	81.700,00	76.900,00	78.400,00	79.400,00	80.700,00
21.	ordentliches Ergebnis	-85.301,34	-65.500,00	-68.900,00	-76.900,00	-77.900,00	-79.200,00
22.	außerordentliche Erträge	0,00	3.100,00	0,00	0,00	0,00	0,00
23.	außerordentliche Aufwendungen	0,00	0,00	0,00	0,00	0,00	0,00
24.	außerordentliches Ergebnis	0,00	3.100,00	0,00	0,00	0,00	0,00
25.	Jahresergebnis	-85.301,34	-62.400,00	-68.900,00	-76.900,00	-77.900,00	-79.200,00
26.	Erträge aus internen Leistungsbeziehungen	0,00	0,00	0,00	0,00	0,00	0,00
27.	Aufwendungen aus internen Leistungsbeziehungen	0,00	0,00	0,00	0,00	0,00	0,00
28.	Saldo aus internen Leistungsbeziehungen	0,00	0,00	0,00	0,00	0,00	0,00
29.	Ergebnis mit internen Leistungsbeziehungen	-85.301,34	-62.400,00	-68.900,00	-76.900,00	-77.900,00	-79.200,00

Haushaltsplan 2019

Teilfinanzhaushalt Produkt 11131 Liegenschaftsverw., Grundstücks- u. Gebäudemanagement

Samtgemeinde Uelsen

Nr.	Bezeichnung	Ergebnis 2017	Ansatz 2018	Ansatz 2019	Ansatz 2020	Ansatz 2021	Ansatz 2022
1.	Steuern und ähnliche Abgaben	0,00	0,00	0,00	0,00	0,00	0,00
2.	Zuwendungen und allgemeine Umlagen	0,00	0,00	0,00	0,00	0,00	0,00
3.	sonstige Transfereinzahlungen	0,00	0,00	0,00	0,00	0,00	0,00
4.	öffentlich-rechtliche Entgelte	0,00	0,00	0,00	0,00	0,00	0,00
5.	privatrechtliche Entgelte	1.463,13	1.400,00	1.200,00	1.200,00	1.200,00	1.200,00
6.	Kostenerstattungen u. Kostenumlagen	10.184,82	15.400,00	6.800,00	300,00	300,00	300,00
7.	Zinsen und ähnliche Einzahlungen	0,00	0,00	0,00	0,00	0,00	0,00
8.	Einzahl. a. d. Veräußerung geringw. Vermögensg.	0,00	0,00	0,00	0,00	0,00	0,00
9.	sonstige haushaltswirksame Einzahlungen	0,00	0,00	0,00	0,00	0,00	0,00
10.	= Summe Einz. aus lfd. Verwaltungstätigk.	11.647,95	16.800,00	8.000,00	1.500,00	1.500,00	1.500,00
11.	Auszahlungen für aktives Personal	91.100,83	73.100,00	67.900,00	69.800,00	71.200,00	72.600,00
12.	Auszahlungen für Versorgung	0,00	0,00	0,00	0,00	0,00	0,00
13.	Auszahl. f. Sach- und Dienstleist. u. ger. Verm.	1.925,88	1.300,00	2.300,00	1.900,00	1.900,00	1.900,00
14.	Zinsen und ähnliche Auszahlungen	0,00	0,00	0,00	0,00	0,00	0,00
15.	Transferauszahlungen	0,00	0,00	0,00	0,00	0,00	0,00
16.	sonstige haushaltswirksame Auszahlungen	6.380,12	6.600,00	6.100,00	6.100,00	6.100,00	6.100,00
17.	= Summe Ausz. aus lfd. Verwaltungstätigkeit	99.406,83	81.000,00	76.300,00	77.800,00	79.200,00	80.600,00
18.	Saldo aus lfd. Verwaltungstätigkeit	-87.758,88	-64.200,00	-68.300,00	-76.300,00	-77.700,00	-79.100,00
19.	Zuwendungen für Investitionstätigkeit	0,00	0,00	0,00	0,00	0,00	0,00
20.	Beiträge u. ä. Entgelte f. Investitionstätigkeit	0,00	0,00	0,00	0,00	0,00	0,00
21.	Veräußerung von Sachvermögen	0,00	5.700,00	0,00	0,00	0,00	0,00
22.	Veräußerung von Finanzvermögensanlagen	0,00	0,00	0,00	0,00	0,00	0,00
23.	sonstige Investitionstätigkeit	0,00	0,00	0,00	0,00	0,00	0,00
24.	= Summe der Einz. aus Investitionstätigkeit	0,00	5.700,00	0,00	0,00	0,00	0,00
25.	Erwerb von Grundstücken und Gebäuden	0,00	0,00	0,00	0,00	0,00	0,00
26.	Baumaßnahmen	0,00	0,00	0,00	0,00	0,00	0,00
27.	Erwerb von beweglichem Sachvermögen	399,91	0,00	0,00	0,00	0,00	0,00
28.	Erwerb von Finanzvermögensanlagen	0,00	0,00	0,00	0,00	0,00	0,00
29.	Aktivierbare Zuwendungen	0,00	0,00	0,00	0,00	0,00	0,00
30.	Sonstige Investitionstätigkeit	0,00	0,00	0,00	0,00	0,00	0,00
31.	= Summe der Ausz. für Investitionstätigkeit	399,91	0,00	0,00	0,00	0,00	0,00
32.	Saldo aus Investitionstätigkeit	-399,91	5.700,00	0,00	0,00	0,00	0,00
33.	Finanzmittel-Überschuss/ -Fehlbetrag	-88.158,79	-58.500,00	-68.300,00	-76.300,00	-77.700,00	-79.100,00
34.	Aufnahme von Krediten u. Darl. f. Investitionen	0,00	0,00	0,00	0,00	0,00	0,00
35.	Tilgung von Krediten u. Darl. f. Investitionen	0,00	0,00	0,00	0,00	0,00	0,00
36.	Saldo aus Finanzierungstätigkeit	0,00	0,00	0,00	0,00	0,00	0,00
37.	Finanzmittelveränderung	-88.158,79	-58.500,00	-68.300,00	-76.300,00	-77.700,00	-79.100,00

Haushaltsplan 2019

Produktbeschreibung für das Produkt 21111 Grundschulversorgung Samtgemeinde Uelsen	
Produktinformation	
Verantwortliche Organisationseinheit Bauen und Bildung	Verantwortliche Person(en) Heiko Schievink
Gremien	Schulausschuss, Samtgemeindeausschuss und -rat
Kurzbeschreibung	Unterhaltung und Bewirtschaftung der Grundschulen Uelsen, Itterbeck und Wilsum, Bereitstellung von Lehr- und Lernmittel, Verwaltungspersonal
Allgemeine Ziele	Sicherstellung und Weiterentwicklung ausreichender, bedarfsgerechter und wohnungsnaher Grundschulen im Bereich der Samtgemeinde Uelsen
Erläuterungen	Zu den Aufgaben gehören die Gebäudeunterhaltung und Bewirtschaftung sowie deren Einrichtungen und Lehr- und Lernmittelbeschaffung. Den Schulen wird jährlich ein Budget zur eigenen Bewirtschaftung zur Verfügung gestellt. Damit werden Lehr- und Lernmittel sowie der Bürobedarf für den laufenden Betrieb beschafft (z.B. Papier) Ganztagsangebote bis 15.00 Uhr, Mittagsverpflegung
Zielgruppe	Kinder im grundschulpflichtigen Alter im Bereich der Samtgemeinde Uelsen, Eltern, Lehrer/innen
Auftragsgrundlage	§ 98 NKomVG, Nds. Schulgesetz

Haushaltsplan 2019

Teilergebnishaushalt Produkt 21111 Grundschulversorgung							
Samtgemeinde Uelsen							
Nr.	Bezeichnung	Ergebnis 2017	Ansatz 2018	Ansatz 2019	Ansatz 2020	Ansatz 2021	Ansatz 2022
1.	Steuern und ähnliche Abgaben	0,00	0,00	0,00	0,00	0,00	0,00
2.	Zuwendungen und allgemeine Umlagen	23.231,00	22.700,00	21.700,00	21.700,00	21.700,00	21.700,00
3.	Auflösungserträge aus Sonderposten	18.292,85	19.200,00	19.000,00	20.000,00	20.000,00	20.000,00
4.	sonstige Transfererträge	0,00	0,00	0,00	0,00	0,00	0,00
5.	öffentlich-rechtliche Entgelte	0,00	0,00	0,00	0,00	0,00	0,00
6.	privatrechtliche Entgelte	35.692,12	28.100,00	28.000,00	28.000,00	28.000,00	28.000,00
7.	Kostenerstattungen u. Kostenumlagen	5.654,75	6.000,00	5.600,00	5.600,00	5.600,00	5.600,00
8.	Zinsen und ähnliche Finanzerträge	0,00	0,00	0,00	0,00	0,00	0,00
9.	aktivierte Eigenleistungen	469,66	0,00	0,00	0,00	0,00	0,00
10.	Bestandsveränderungen	0,00	0,00	0,00	0,00	0,00	0,00
11.	sonstige ordentliche Erträge	0,00	0,00	0,00	0,00	0,00	0,00
12.	= Summe ordentliche Erträge	83.340,38	76.000,00	74.300,00	75.300,00	75.300,00	75.300,00
13.	Aufwendungen für aktives Personal	288.809,44	302.800,00	310.700,00	317.100,00	323.500,00	329.700,00
14.	Aufwendungen für Versorgung	0,00	0,00	0,00	0,00	0,00	0,00
15.	Aufwendungen für Sach- u. Dienstleistungen	185.204,90	343.900,00	281.800,00	182.200,00	182.200,00	182.200,00
16.	Abschreibungen	64.684,13	71.900,00	68.400,00	63.200,00	64.200,00	62.600,00
17.	Zinsen und ähnliche Aufwendungen	0,00	0,00	0,00	0,00	0,00	0,00
18.	Transferaufwendungen	49.006,07	58.500,00	59.200,00	59.700,00	60.200,00	60.700,00
19.	sonstige ordentliche Aufwendungen	124.918,23	117.500,00	116.000,00	116.000,00	116.000,00	116.000,00
20.	= Summe ordentliche Aufwendungen	712.622,77	894.600,00	836.100,00	738.200,00	746.100,00	751.200,00
21.	ordentliches Ergebnis	-629.282,39	-818.600,00	-761.800,00	-662.900,00	-670.800,00	-675.900,00
22.	außerordentliche Erträge	0,00	0,00	0,00	0,00	0,00	0,00
23.	außerordentliche Aufwendungen	0,00	0,00	0,00	0,00	0,00	0,00
24.	außerordentliches Ergebnis	0,00	0,00	0,00	0,00	0,00	0,00
25.	Jahresergebnis	-629.282,39	-818.600,00	-761.800,00	-662.900,00	-670.800,00	-675.900,00
26.	Erträge aus internen Leistungsbeziehungen	0,00	0,00	0,00	0,00	0,00	0,00
27.	Aufwendungen aus internen Leistungsbeziehungen	0,00	0,00	0,00	0,00	0,00	0,00
28.	Saldo aus internen Leistungsbeziehungen	0,00	0,00	0,00	0,00	0,00	0,00
29.	Ergebnis mit internen Leistungsbeziehungen	-629.282,39	-818.600,00	-761.800,00	-662.900,00	-670.800,00	-675.900,00

Haushaltsplan 2019

Teilfinanzhaushalt Produkt 21111 Grundschulversorgung							
Samtgemeinde Uelsen							
Nr.	Bezeichnung	Ergebnis 2017	Ansatz 2018	Ansatz 2019	Ansatz 2020	Ansatz 2021	Ansatz 2022
1.	Steuern und ähnliche Abgaben	0,00	0,00	0,00	0,00	0,00	0,00
2.	Zuwendungen und allgemeine Umlagen	23.231,00	22.700,00	21.700,00	21.700,00	21.700,00	21.700,00
3.	sonstige Transfereinzahlungen	0,00	0,00	0,00	0,00	0,00	0,00
4.	öffentlich-rechtliche Entgelte	0,00	0,00	0,00	0,00	0,00	0,00
5.	privatrechtliche Entgelte	38.967,00	28.100,00	28.000,00	28.000,00	28.000,00	28.000,00
6.	Kostenerstattungen u. Kostenumlagen	6.284,79	6.000,00	5.600,00	5.600,00	5.600,00	5.600,00
7.	Zinsen und ähnliche Einzahlungen	0,00	0,00	0,00	0,00	0,00	0,00
8.	Einzahl. a. d. Veräußerung geringw. Vermögensg.	0,00	0,00	0,00	0,00	0,00	0,00
9.	sonstige haushaltswirksame Einzahlungen	0,00	0,00	0,00	0,00	0,00	0,00
10.	= Summe Einz. aus lfd. Verwaltungstätigk.	68.482,79	56.800,00	55.300,00	55.300,00	55.300,00	55.300,00
11.	Auszahlungen für aktives Personal	289.381,70	302.800,00	310.700,00	317.100,00	323.500,00	329.700,00
12.	Auszahlungen für Versorgung	0,00	0,00	0,00	0,00	0,00	0,00
13.	Auszahl. f. Sach- und Dienstleist. u. ger. Verm.	203.623,19	343.900,00	281.800,00	182.200,00	182.200,00	182.200,00
14.	Zinsen und ähnliche Auszahlungen	0,00	0,00	0,00	0,00	0,00	0,00
15.	Transferauszahlungen	48.668,76	58.500,00	59.200,00	59.700,00	60.200,00	60.700,00
16.	sonstige haushaltswirksame Auszahlungen	133.927,64	117.500,00	116.000,00	116.000,00	116.000,00	116.000,00
17.	= Summe Ausz. aus lfd. Verwaltungstätigkeit	675.601,29	822.700,00	767.700,00	675.000,00	681.900,00	688.600,00
18.	Saldo aus lfd. Verwaltungstätigkeit	-607.118,50	-765.900,00	-712.400,00	-619.700,00	-626.600,00	-633.300,00
19.	Zuwendungen für Investitionstätigkeit	85.361,60	37.100,00	44.300,00	0,00	0,00	0,00
20.	Beiträge u. ä. Entgelte f. Investitionstätigkeit	0,00	0,00	0,00	0,00	0,00	0,00
21.	Veräußerung von Sachvermögen	0,00	0,00	0,00	0,00	0,00	0,00
22.	Veräußerung von Finanzvermögensanlagen	0,00	0,00	0,00	0,00	0,00	0,00
23.	sonstige Investitionstätigkeit	0,00	0,00	0,00	0,00	0,00	0,00
24.	= Summe der Einz. aus Investitionstätigkeit	85.361,60	37.100,00	44.300,00	0,00	0,00	0,00
25.	Erwerb von Grundstücken und Gebäuden	94.867,33	45.400,00	68.500,00	200.000,00	0,00	0,00
26.	Baumaßnahmen	0,00	0,00	0,00	0,00	0,00	0,00
27.	Erwerb von beweglichem Sachvermögen	15.899,94	37.600,00	17.500,00	0,00	0,00	0,00
28.	Erwerb von Finanzvermögensanlagen	0,00	0,00	0,00	0,00	0,00	0,00
29.	Aktivierbare Zuwendungen	0,00	0,00	3.000,00	0,00	0,00	0,00
30.	Sonstige Investitionstätigkeit	0,00	0,00	0,00	0,00	0,00	0,00
31.	= Summe der Ausz. für Investitionstätigkeit	110.767,27	83.000,00	89.000,00	200.000,00	0,00	0,00
32.	Saldo aus Investitionstätigkeit	-25.405,67	-45.900,00	-44.700,00	-200.000,00	0,00	0,00
33.	Finanzmittel-Überschuss/ -Fehlbetrag	-632.524,17	-811.800,00	-757.100,00	-819.700,00	-626.600,00	-633.300,00
34.	Aufnahme von Krediten u. Darl. f. Investitionen	0,00	0,00	0,00	0,00	0,00	0,00
35.	Tilgung von Krediten u. Darl. f. Investitionen	0,00	0,00	0,00	0,00	0,00	0,00
36.	Saldo aus Finanzierungstätigkeit	0,00	0,00	0,00	0,00	0,00	0,00
37.	Finanzmittelveränderung	-632.524,17	-811.800,00	-757.100,00	-819.700,00	-626.600,00	-633.300,00

Haushaltsplan 2019

Investitionen Produkt 21111 Grundschulversorgung							
Samtgemeinde Uelsen							
Nr. Bezeichnung	Ergebnis 2017	Ansatz 2018	Ansatz 2019	Ansatz 2020	Ansatz 2021	Ansatz 2022	
ALLGEM-INV Allgemeine Investitionen							
2016-00022 Energetische Sanierung GS Itterbeck	-4.496,85	0,00	0,00	0,00	0,00	0,00	
04.01 + Zuwendungen für Investitionstätigkeit	40.381,80	0,00	0,00	0,00	0,00	0,00	
05.01 - Erwerb von Grundstücken und Gebäuden	44.878,65	0,00	0,00	0,00	0,00	0,00	
2016-00023 Schülerserver/Erweiterung EDV d.	-1.753,92	-9.500,00	0,00	0,00	0,00	0,00	
05.03 - Erwerb von beweglichem Sachvermögen	1.753,92	9.500,00	0,00	0,00	0,00	0,00	
2016-00024 Energetische Sanierung GS Wilsum	-2.321,52	0,00	0,00	0,00	0,00	0,00	
04.01 + Zuwendungen für Investitionstätigkeit	20.847,29	0,00	0,00	0,00	0,00	0,00	
05.01 - Erwerb von Grundstücken und Gebäuden	23.168,81	0,00	0,00	0,00	0,00	0,00	
2016-00025 Schülerrküche GS Wilsum	0,00	-7.300,00	0,00	0,00	0,00	0,00	
05.01 - Erwerb von Grundstücken und Gebäuden	0,00	1.500,00	0,00	0,00	0,00	0,00	
05.03 - Erwerb von beweglichem Sachvermögen	0,00	5.800,00	0,00	0,00	0,00	0,00	
2016-00027 Schülerserver / Erweiterung EDV GS Wilsum	-9.601,81	0,00	0,00	0,00	0,00	0,00	
05.03 - Erwerb von beweglichem Sachvermögen	9.601,81	0,00	0,00	0,00	0,00	0,00	
2016-00071 Energetische Sanierung GS Uelsen	-2.687,36	0,00	0,00	0,00	0,00	0,00	
04.01 + Zuwendungen für Investitionstätigkeit	24.132,51	0,00	0,00	0,00	0,00	0,00	
05.01 - Erwerb von Grundstücken und Gebäuden	26.819,87	0,00	0,00	0,00	0,00	0,00	
2017-00006 Erneuerung/Erweiterung Schüler	0,00	-12.800,00	0,00	0,00	0,00	0,00	
05.03 - Erwerb von beweglichem Sachvermögen	0,00	12.800,00	0,00	0,00	0,00	0,00	
2017-00055 Anschaffung Spielgeräte GS Itterbeck	-4.544,21	0,00	0,00	0,00	0,00	0,00	
05.03 - Erwerb von beweglichem Sachvermögen	4.544,21	0,00	0,00	0,00	0,00	0,00	
2018-00001 Klassenraumsanierung Mittelbau GS Uelsen (KIP II)	0,00	-4.200,00	-4.200,00	0,00	0,00	0,00	
04.01 + Zuwendungen für Investitionstätigkeit	0,00	37.100,00	37.800,00	0,00	0,00	0,00	
05.01 - Erwerb von Grundstücken und Gebäuden	0,00	41.300,00	42.000,00	0,00	0,00	0,00	
2018-00008 Erw. Außenbeleuchtung GS Itterbeck	0,00	-2.600,00	0,00	0,00	0,00	0,00	
05.01 - Erwerb von Grundstücken und Gebäuden	0,00	2.600,00	0,00	0,00	0,00	0,00	
2018-00009 Schaffung Werkraum GS Itterbeck	0,00	-2.500,00	0,00	0,00	0,00	0,00	
05.03 - Erwerb von beweglichem Sachvermögen	0,00	2.500,00	0,00	0,00	0,00	0,00	
2018-00077 Anschaffung "Iserv" GS Uelsen	0,00	-7.000,00	0,00	0,00	0,00	0,00	
05.03 - Erwerb von beweglichem Sachvermögen	0,00	7.000,00	0,00	0,00	0,00	0,00	
2019-00008 Pausenhalle GS Uelsen	0,00	0,00	-6.000,00	-200.000,00	0,00	0,00	

Haushaltsplan 2019

Investitionen Produkt 21111 Grundschulversorgung							
Samtgemeinde Uelsen							
Nr. Bezeichnung	Ergebnis 2017	Ansatz 2018	Ansatz 2019	Ansatz 2020	Ansatz 2021	Ansatz 2022	
05.01 - Erwerb von Grundstücken und Gebäuden	0,00	0,00	6.000,00	200.000,00	0,00	0,00	
2019-00009 Sonnenschutzanlage Altbau Mitte GS Uelsen	0,00	0,00	-9.000,00	0,00	0,00	0,00	
05.03 - Erwerb von beweglichem Sachvermögen	0,00	0,00	9.000,00	0,00	0,00	0,00	
2019-00010 Wandschiebetafeln GS Uelsen	0,00	0,00	-4.000,00	0,00	0,00	0,00	
05.03 - Erwerb von beweglichem Sachvermögen	0,00	0,00	4.000,00	0,00	0,00	0,00	
2019-00011 Breitband GS Itterbeck	0,00	0,00	-4.100,00	0,00	0,00	0,00	
04.01 + Zuwendungen für Investitionstätigkeit	0,00	0,00	4.100,00	0,00	0,00	0,00	
05.01 - Erwerb von Grundstücken und Gebäuden	0,00	0,00	8.200,00	0,00	0,00	0,00	
2019-00012 Schulhofgestaltung GS Itterbeck	0,00	0,00	-7.500,00	0,00	0,00	0,00	
05.01 - Erwerb von Grundstücken und Gebäuden	0,00	0,00	7.500,00	0,00	0,00	0,00	
2019-00013 Sonnenschutzanlage GS Itterbeck	0,00	0,00	-4.500,00	0,00	0,00	0,00	
05.03 - Erwerb von beweglichem Sachvermögen	0,00	0,00	4.500,00	0,00	0,00	0,00	
2019-00014 Zuschuss Gem. Itterbeck f. Sportplatz GS	0,00	0,00	-3.000,00	0,00	0,00	0,00	
05.05 - aktivierbare Zuwendungen	0,00	0,00	3.000,00	0,00	0,00	0,00	
2019-00015 Breitband GS Wilsum	0,00	0,00	-2.400,00	0,00	0,00	0,00	
04.01 + Zuwendungen für Investitionstätigkeit	0,00	0,00	2.400,00	0,00	0,00	0,00	
05.01 - Erwerb von Grundstücken und Gebäuden	0,00	0,00	4.800,00	0,00	0,00	0,00	
Summe	-25.405,67	-45.900,00	-44.700,00	-200.000,00	0,00	0,00	

Haushaltsplan 2019

Produktbeschreibung für das Produkt 21211 Hauptschulversorgung Samtgemeinde Uelsen	
Produktinformation	
Verantwortliche Organisationseinheit Bauen und Bildung	Verantwortliche Person(en) Heiko Schievink
Gremien	Schulausschuss, Samtgemeindeausschuss und -rat
Kurzbeschreibung	Unterhaltung und Bewirtschaftung der Hauptschule Uelsen incl. Aula, Bereitstellung von Lehr- und Lernmittel, Verwaltungspersonal bis 31.07.2015. Ab 01.08.2015 erfolgt eine Umwandlung in eine Oberschule.
Allgemeine Ziele	Sicherstellung und Weiterentwicklung eines bedarfsgerechten Hauptschulangebotes
Erläuterungen	Zu den Aufgaben gehören die Gebäudeunterhaltung und -bewirtschaftung der Hauptschule Uelsen sowie deren Einrichtungen und die Lehr- und Lernmittelbeschaffung. Der Schule wird jährlich ein Budget zur eigenen Bewirtschaftung zur Verfügung gestellt, damit Lehr- und Lernmittel sowie der Bürobedarf für den laufenden Betrieb beschafft werden können (z.B. Papier etc.)
Zielgruppe	Schüler/innen, Lehrer/innen, Eltern
Auftragsgrundlage	§ 78 NKomVG, Nds. Schulgesetz

Haushaltsplan 2019

Teilergebnishaushalt Produkt 21211 Hauptschulversorgung							
Samtgemeinde Uelsen							
Nr.	Bezeichnung	Ergebnis 2017	Ansatz 2018	Ansatz 2019	Ansatz 2020	Ansatz 2021	Ansatz 2022
1.	Steuern und ähnliche Abgaben	0,00	0,00	0,00	0,00	0,00	0,00
2.	Zuwendungen und allgemeine Umlagen	0,00	0,00	0,00	0,00	0,00	0,00
3.	Auflösungserträge aus Sonderposten	873,81	700,00	500,00	0,00	0,00	0,00
4.	sonstige Transfererträge	0,00	0,00	0,00	0,00	0,00	0,00
5.	öffentlich-rechtliche Entgelte	0,00	0,00	0,00	0,00	0,00	0,00
6.	privatrechtliche Entgelte	0,00	0,00	0,00	0,00	0,00	0,00
7.	Kostenerstattungen u. Kostenumlagen	0,00	0,00	0,00	0,00	0,00	0,00
8.	Zinsen und ähnliche Finanzerträge	0,00	0,00	0,00	0,00	0,00	0,00
9.	aktivierte Eigenleistungen	0,00	0,00	0,00	0,00	0,00	0,00
10.	Bestandsveränderungen	0,00	0,00	0,00	0,00	0,00	0,00
11.	sonstige ordentliche Erträge	0,00	0,00	0,00	0,00	0,00	0,00
12.	= Summe ordentliche Erträge	873,81	700,00	500,00	0,00	0,00	0,00
13.	Aufwendungen für aktives Personal	0,00	0,00	0,00	0,00	0,00	0,00
14.	Aufwendungen für Versorgung	0,00	0,00	0,00	0,00	0,00	0,00
15.	Aufwendungen für Sach- u. Dienstleistungen	0,00	0,00	0,00	0,00	0,00	0,00
16.	Abschreibungen	1.415,24	1.300,00	1.000,00	0,00	0,00	0,00
17.	Zinsen und ähnliche Aufwendungen	0,00	0,00	0,00	0,00	0,00	0,00
18.	Transferaufwendungen	0,00	0,00	0,00	0,00	0,00	0,00
19.	sonstige ordentliche Aufwendungen	0,00	0,00	0,00	0,00	0,00	0,00
20.	= Summe ordentliche Aufwendungen	1.415,24	1.300,00	1.000,00	0,00	0,00	0,00
21.	ordentliches Ergebnis	-541,43	-600,00	-500,00	0,00	0,00	0,00
22.	außerordentliche Erträge	0,00	0,00	0,00	0,00	0,00	0,00
23.	außerordentliche Aufwendungen	0,00	0,00	0,00	0,00	0,00	0,00
24.	außerordentliches Ergebnis	0,00	0,00	0,00	0,00	0,00	0,00
25.	Jahresergebnis	-541,43	-600,00	-500,00	0,00	0,00	0,00
26.	Erträge aus internen Leistungsbeziehungen	0,00	0,00	0,00	0,00	0,00	0,00
27.	Aufwendungen aus internen Leistungsbeziehungen	0,00	0,00	0,00	0,00	0,00	0,00
28.	Saldo aus internen Leistungsbeziehungen	0,00	0,00	0,00	0,00	0,00	0,00
29.	Ergebnis mit internen Leistungsbeziehungen	-541,43	-600,00	-500,00	0,00	0,00	0,00

Haushaltsplan 2019

Teilfinanzhaushalt Produkt 21211 Hauptschulversorgung							
Samtgemeinde Uelsen							
Nr.	Bezeichnung	Ergebnis 2017	Ansatz 2018	Ansatz 2019	Ansatz 2020	Ansatz 2021	Ansatz 2022
1.	Steuern und ähnliche Abgaben	0,00	0,00	0,00	0,00	0,00	0,00
2.	Zuwendungen und allgemeine Umlagen	3.999,49	0,00	0,00	0,00	0,00	0,00
3.	sonstige Transfereinzahlungen	0,00	0,00	0,00	0,00	0,00	0,00
4.	öffentlich-rechtliche Entgelte	0,00	0,00	0,00	0,00	0,00	0,00
5.	privatrechtliche Entgelte	0,00	0,00	0,00	0,00	0,00	0,00
6.	Kostenerstattungen u. Kostenumlagen	0,00	0,00	0,00	0,00	0,00	0,00
7.	Zinsen und ähnliche Einzahlungen	0,00	0,00	0,00	0,00	0,00	0,00
8.	Einzahl. a. d. Veräußerung geringw. Vermögensg.	0,00	0,00	0,00	0,00	0,00	0,00
9.	sonstige haushaltswirksame Einzahlungen	0,00	0,00	0,00	0,00	0,00	0,00
10.	= Summe Einz. aus lfd. Verwaltungstätigk.	3.999,49	0,00	0,00	0,00	0,00	0,00
11.	Auszahlungen für aktives Personal	0,00	0,00	0,00	0,00	0,00	0,00
12.	Auszahlungen für Versorgung	0,00	0,00	0,00	0,00	0,00	0,00
13.	Auszahl. f. Sach- und Dienstleist. u. ger. Verm.	0,00	0,00	0,00	0,00	0,00	0,00
14.	Zinsen und ähnliche Auszahlungen	0,00	0,00	0,00	0,00	0,00	0,00
15.	Transferauszahlungen	0,00	0,00	0,00	0,00	0,00	0,00
16.	sonstige haushaltswirksame Auszahlungen	0,00	0,00	0,00	0,00	0,00	0,00
17.	= Summe Ausz. aus lfd. Verwaltungstätigkeit	0,00	0,00	0,00	0,00	0,00	0,00
18.	Saldo aus lfd. Verwaltungstätigkeit	3.999,49	0,00	0,00	0,00	0,00	0,00
19.	Zuwendungen für Investitionstätigkeit	2.779,82	0,00	0,00	0,00	0,00	0,00
20.	Beiträge u. ä. Entgelte f. Investitionstätigkeit	0,00	0,00	0,00	0,00	0,00	0,00
21.	Veräußerung von Sachvermögen	0,00	0,00	0,00	0,00	0,00	0,00
22.	Veräußerung von Finanzvermögensanlagen	0,00	0,00	0,00	0,00	0,00	0,00
23.	sonstige Investitionstätigkeit	0,00	0,00	0,00	0,00	0,00	0,00
24.	= Summe der Einz. aus Investitionstätigkeit	2.779,82	0,00	0,00	0,00	0,00	0,00
25.	Erwerb von Grundstücken und Gebäuden	0,00	0,00	0,00	0,00	0,00	0,00
26.	Baumaßnahmen	0,00	0,00	0,00	0,00	0,00	0,00
27.	Erwerb von beweglichem Sachvermögen	0,00	0,00	0,00	0,00	0,00	0,00
28.	Erwerb von Finanzvermögensanlagen	0,00	0,00	0,00	0,00	0,00	0,00
29.	Aktivierbare Zuwendungen	0,00	0,00	0,00	0,00	0,00	0,00
30.	Sonstige Investitionstätigkeit	0,00	0,00	0,00	0,00	0,00	0,00
31.	= Summe der Ausz. für Investitionstätigkeit	0,00	0,00	0,00	0,00	0,00	0,00
32.	Saldo aus Investitionstätigkeit	2.779,82	0,00	0,00	0,00	0,00	0,00
33.	Finanzmittel-Überschuss/ -Fehlbetrag	6.779,31	0,00	0,00	0,00	0,00	0,00
34.	Aufnahme von Krediten u. Darl. f. Investitionen	0,00	0,00	0,00	0,00	0,00	0,00
35.	Tilgung von Krediten u. Darl. f. Investitionen	0,00	0,00	0,00	0,00	0,00	0,00
36.	Saldo aus Finanzierungstätigkeit	0,00	0,00	0,00	0,00	0,00	0,00
37.	Finanzmittelveränderung	6.779,31	0,00	0,00	0,00	0,00	0,00

Haushaltsplan 2019

Produktbeschreibung für das Produkt 21511 Realschulversorgung Samtgemeinde Uelsen	
Produktinformation	
Verantwortliche Organisationseinheit Bauen und Bildung	Verantwortliche Person(en) Heiko Schievink
Gremien	Schulausschuss, Samtgemeindeausschuss und -rat
Kurzbeschreibung	Unterhaltung und Bewirtschaftung der Realschule Uelsen, Bereitstellung von Lehr- und Lernmittel, Verwaltungspersonal bis zum 31.07.2015. Ab dem 01.08.2015 erfolgt eine Umwandlung in eine Oberschule.
Allgemeine Ziele	Sicherstellung und Weiterentwicklung eines bedarfsgerechten Realschulangebotes
Erläuterungen	Zu den Aufgaben gehören die Gebäudeunterhaltung und -bewirtschaftung der Realschule Uelsen sowie deren Einrichtungen und die Lehr- und Lernmittelbeschaffung. Der Schule wird jährlich ein Budget zur eigenen Bewirtschaftung zur Verfügung gestellt, damit Lehr- und Lernmittel sowie Bürobedarf für den laufenden Betrieb beschafft werden können (z.B. Papier etc.)
Zielgruppe	Schüler/innen, Lehrer/innen, Eltern
Auftragsgrundlage	§ 98 NKomVG, Nds. Schulgesetz

Haushaltsplan 2019

Teilergebnishaushalt Produkt 21511 Realschulversorgung							
Samtgemeinde Uelsen							
Nr.	Bezeichnung	Ergebnis 2017	Ansatz 2018	Ansatz 2019	Ansatz 2020	Ansatz 2021	Ansatz 2022
1.	Steuern und ähnliche Abgaben	0,00	0,00	0,00	0,00	0,00	0,00
2.	Zuwendungen und allgemeine Umlagen	0,00	0,00	0,00	0,00	0,00	0,00
3.	Auflösungserträge aus Sonderposten	2.429,05	2.200,00	900,00	0,00	0,00	0,00
4.	sonstige Transfererträge	0,00	0,00	0,00	0,00	0,00	0,00
5.	öffentlich-rechtliche Entgelte	0,00	0,00	0,00	0,00	0,00	0,00
6.	privatrechtliche Entgelte	0,00	0,00	0,00	0,00	0,00	0,00
7.	Kostenerstattungen u. Kostenumlagen	0,00	0,00	0,00	0,00	0,00	0,00
8.	Zinsen und ähnliche Finanzerträge	0,00	0,00	0,00	0,00	0,00	0,00
9.	aktivierte Eigenleistungen	0,00	0,00	0,00	0,00	0,00	0,00
10.	Bestandsveränderungen	0,00	0,00	0,00	0,00	0,00	0,00
11.	sonstige ordentliche Erträge	0,00	0,00	0,00	0,00	0,00	0,00
12.	= Summe ordentliche Erträge	2.429,05	2.200,00	900,00	0,00	0,00	0,00
13.	Aufwendungen für aktives Personal	0,00	0,00	0,00	0,00	0,00	0,00
14.	Aufwendungen für Versorgung	0,00	0,00	0,00	0,00	0,00	0,00
15.	Aufwendungen für Sach- u. Dienstleistungen	0,00	0,00	0,00	0,00	0,00	0,00
16.	Abschreibungen	3.951,32	3.700,00	1.700,00	0,00	0,00	0,00
17.	Zinsen und ähnliche Aufwendungen	0,00	0,00	0,00	0,00	0,00	0,00
18.	Transferaufwendungen	0,00	0,00	0,00	0,00	0,00	0,00
19.	sonstige ordentliche Aufwendungen	0,00	0,00	0,00	0,00	0,00	0,00
20.	= Summe ordentliche Aufwendungen	3.951,32	3.700,00	1.700,00	0,00	0,00	0,00
21.	ordentliches Ergebnis	-1.522,27	-1.500,00	-800,00	0,00	0,00	0,00
22.	außerordentliche Erträge	0,01	0,00	0,00	0,00	0,00	0,00
23.	außerordentliche Aufwendungen	0,00	0,00	0,00	0,00	0,00	0,00
24.	außerordentliches Ergebnis	0,01	0,00	0,00	0,00	0,00	0,00
25.	Jahresergebnis	-1.522,26	-1.500,00	-800,00	0,00	0,00	0,00
26.	Erträge aus internen Leistungsbeziehungen	0,00	0,00	0,00	0,00	0,00	0,00
27.	Aufwendungen aus internen Leistungsbeziehungen	0,00	0,00	0,00	0,00	0,00	0,00
28.	Saldo aus internen Leistungsbeziehungen	0,00	0,00	0,00	0,00	0,00	0,00
29.	Ergebnis mit internen Leistungsbeziehungen	-1.522,26	-1.500,00	-800,00	0,00	0,00	0,00

Haushaltsplan 2019

Teilfinanzhaushalt Produkt 21511 Realschulversorgung							
Samtgemeinde Uelsen							
Nr.	Bezeichnung	Ergebnis 2017	Ansatz 2018	Ansatz 2019	Ansatz 2020	Ansatz 2021	Ansatz 2022
1.	Steuern und ähnliche Abgaben	0,00	0,00	0,00	0,00	0,00	0,00
2.	Zuwendungen und allgemeine Umlagen	4.486,25	0,00	0,00	0,00	0,00	0,00
3.	sonstige Transfereinzahlungen	0,00	0,00	0,00	0,00	0,00	0,00
4.	öffentlich-rechtliche Entgelte	0,00	0,00	0,00	0,00	0,00	0,00
5.	privatrechtliche Entgelte	0,00	0,00	0,00	0,00	0,00	0,00
6.	Kostenerstattungen u. Kostenumlagen	0,00	0,00	0,00	0,00	0,00	0,00
7.	Zinsen und ähnliche Einzahlungen	0,00	0,00	0,00	0,00	0,00	0,00
8.	Einzahl. a. d. Veräußerung geringw. Vermögensg.	0,00	0,00	0,00	0,00	0,00	0,00
9.	sonstige haushaltswirksame Einzahlungen	0,00	0,00	0,00	0,00	0,00	0,00
10.	= Summe Einz. aus lfd. Verwaltungstätigk.	4.486,25	0,00	0,00	0,00	0,00	0,00
11.	Auszahlungen für aktives Personal	0,00	0,00	0,00	0,00	0,00	0,00
12.	Auszahlungen für Versorgung	0,00	0,00	0,00	0,00	0,00	0,00
13.	Auszahl. f. Sach- und Dienstleist. u. ger. Verm.	0,00	0,00	0,00	0,00	0,00	0,00
14.	Zinsen und ähnliche Auszahlungen	0,00	0,00	0,00	0,00	0,00	0,00
15.	Transferauszahlungen	0,00	0,00	0,00	0,00	0,00	0,00
16.	sonstige haushaltswirksame Auszahlungen	0,00	0,00	0,00	0,00	0,00	0,00
17.	= Summe Ausz. aus lfd. Verwaltungstätigkeit	0,00	0,00	0,00	0,00	0,00	0,00
18.	Saldo aus lfd. Verwaltungstätigkeit	4.486,25	0,00	0,00	0,00	0,00	0,00
19.	Zuwendungen für Investitionstätigkeit	4.841,93	0,00	0,00	0,00	0,00	0,00
20.	Beiträge u. ä. Entgelte f. Investitionstätigkeit	0,00	0,00	0,00	0,00	0,00	0,00
21.	Veräußerung von Sachvermögen	0,00	0,00	0,00	0,00	0,00	0,00
22.	Veräußerung von Finanzvermögensanlagen	0,00	0,00	0,00	0,00	0,00	0,00
23.	sonstige Investitionstätigkeit	0,00	0,00	0,00	0,00	0,00	0,00
24.	= Summe der Einz. aus Investitionstätigkeit	4.841,93	0,00	0,00	0,00	0,00	0,00
25.	Erwerb von Grundstücken und Gebäuden	0,00	0,00	0,00	0,00	0,00	0,00
26.	Baumaßnahmen	0,00	0,00	0,00	0,00	0,00	0,00
27.	Erwerb von beweglichem Sachvermögen	0,00	0,00	0,00	0,00	0,00	0,00
28.	Erwerb von Finanzvermögensanlagen	0,00	0,00	0,00	0,00	0,00	0,00
29.	Aktivierbare Zuwendungen	0,00	0,00	0,00	0,00	0,00	0,00
30.	Sonstige Investitionstätigkeit	0,00	0,00	0,00	0,00	0,00	0,00
31.	= Summe der Ausz. für Investitionstätigkeit	0,00	0,00	0,00	0,00	0,00	0,00
32.	Saldo aus Investitionstätigkeit	4.841,93	0,00	0,00	0,00	0,00	0,00
33.	Finanzmittel-Überschuss/ -Fehlbetrag	9.328,18	0,00	0,00	0,00	0,00	0,00
34.	Aufnahme von Krediten u. Darl. f. Investitionen	0,00	0,00	0,00	0,00	0,00	0,00
35.	Tilgung von Krediten u. Darl. f. Investitionen	0,00	0,00	0,00	0,00	0,00	0,00
36.	Saldo aus Finanzierungstätigkeit	0,00	0,00	0,00	0,00	0,00	0,00
37.	Finanzmittelveränderung	9.328,18	0,00	0,00	0,00	0,00	0,00

Haushaltsplan 2019

Produktbeschreibung für das Produkt 21611 Oberschule Samtgemeinde Uelsen	
Produktinformation	
Verantwortliche Organisationseinheit Bauen und Bildung	Verantwortliche Person(en) Heiko Schievink
Gremien	Schulausschuss, Samtgemeindeausschuss und -rat
Kurzbeschreibung	Unterhaltung und Bewirtschaftung der Oberschule Uelsen, Bereitstellung von Lehr- und Lernmittel, Verwaltungspersonal seit 01.08.2015
Allgemeine Ziele	Sicherstellung und Weiterentwicklung eines bedarfsgerechten Oberschulangebotes
Erläuterungen	Zu den Aufgaben gehören die Gebäudeunterhaltung und -bewirtschaftung der Oberschule Uelsen sowie deren Einrichtungen und die Lehr- und Lernmittelbeschaffung. Der Schule wird jährlich ein Budget zur eigenen Bewirtschaftung zur Verfügung gestellt, damit Lehr- und Lernmittel sowie Bürobedarf für den laufenden Betrieb beschafft werden können (z.B. Papier etc.) Ganztagschule (teilgebunden), sozialpäd. Angebot 60 % Kostenerstattung vom Landkreis
Zielgruppe	Schüler/innen, Lehrer/innen, Eltern
Auftragsgrundlage	§ 98 NKomVG, Nds. Schulgesetz

Haushaltsplan 2019

Teilergebnishaushalt Produkt 21611 Oberschule							
Samtgemeinde Uelsen							
Nr.	Bezeichnung	Ergebnis 2017	Ansatz 2018	Ansatz 2019	Ansatz 2020	Ansatz 2021	Ansatz 2022
1.	Steuern und ähnliche Abgaben	0,00	0,00	0,00	0,00	0,00	0,00
2.	Zuwendungen und allgemeine Umlagen	289.277,53	368.400,00	330.200,00	297.900,00	349.100,00	350.900,00
3.	Auflösungserträge aus Sonderposten	14.341,75	14.600,00	12.600,00	12.200,00	11.300,00	11.000,00
4.	sonstige Transfererträge	0,00	0,00	0,00	0,00	0,00	0,00
5.	öffentlich-rechtliche Entgelte	0,00	0,00	0,00	0,00	0,00	0,00
6.	privatrechtliche Entgelte	42.971,51	30.400,00	30.400,00	30.400,00	30.400,00	30.400,00
7.	Kostenerstattungen u. Kostenumlagen	160,00	100,00	0,00	0,00	0,00	0,00
8.	Zinsen und ähnliche Finanzerträge	0,00	0,00	0,00	0,00	0,00	0,00
9.	aktivierte Eigenleistungen	0,00	0,00	0,00	0,00	0,00	0,00
10.	Bestandsveränderungen	0,00	0,00	0,00	0,00	0,00	0,00
11.	sonstige ordentliche Erträge	0,00	0,00	0,00	0,00	0,00	0,00
12.	= Summe ordentliche Erträge	346.750,79	413.500,00	373.200,00	340.500,00	390.800,00	392.300,00
13.	Aufwendungen für aktives Personal	217.426,00	225.400,00	238.000,00	243.100,00	248.300,00	253.500,00
14.	Aufwendungen für Versorgung	0,00	0,00	0,00	0,00	0,00	0,00
15.	Aufwendungen für Sach- u. Dienstleistungen	217.397,51	377.300,00	290.900,00	215.100,00	300.100,00	292.700,00
16.	Abschreibungen	50.440,76	54.300,00	52.200,00	44.600,00	48.500,00	55.900,00
17.	Zinsen und ähnliche Aufwendungen	0,00	0,00	0,00	0,00	0,00	0,00
18.	Transferaufwendungen	100,00	600,00	600,00	600,00	600,00	600,00
19.	sonstige ordentliche Aufwendungen	89.412,14	79.600,00	79.500,00	79.500,00	79.500,00	79.500,00
20.	= Summe ordentliche Aufwendungen	574.776,41	737.200,00	661.200,00	582.900,00	677.000,00	682.200,00
21.	ordentliches Ergebnis	-228.025,62	-323.700,00	-288.000,00	-242.400,00	-286.200,00	-289.900,00
22.	außerordentliche Erträge	0,00	0,00	0,00	0,00	0,00	0,00
23.	außerordentliche Aufwendungen	191,05	0,00	0,00	0,00	0,00	0,00
24.	außerordentliches Ergebnis	-191,05	0,00	0,00	0,00	0,00	0,00
25.	Jahresergebnis	-228.216,67	-323.700,00	-288.000,00	-242.400,00	-286.200,00	-289.900,00
26.	Erträge aus internen Leistungsbeziehungen	0,00	0,00	0,00	0,00	0,00	0,00
27.	Aufwendungen aus internen Leistungsbeziehungen	0,00	0,00	0,00	0,00	0,00	0,00
28.	Saldo aus internen Leistungsbeziehungen	0,00	0,00	0,00	0,00	0,00	0,00
29.	Ergebnis mit internen Leistungsbeziehungen	-228.216,67	-323.700,00	-288.000,00	-242.400,00	-286.200,00	-289.900,00

Haushaltsplan 2019

Teilfinanzhaushalt Produkt 21611 Oberschule							
Samtgemeinde Uelsen							
Nr.	Bezeichnung	Ergebnis 2017	Ansatz 2018	Ansatz 2019	Ansatz 2020	Ansatz 2021	Ansatz 2022
1.	Steuern und ähnliche Abgaben	0,00	0,00	0,00	0,00	0,00	0,00
2.	Zuwendungen und allgemeine Umlagen	370.851,43	368.400,00	330.200,00	297.900,00	349.100,00	350.900,00
3.	sonstige Transfereinzahlungen	0,00	0,00	0,00	0,00	0,00	0,00
4.	öffentlich-rechtliche Entgelte	0,00	0,00	0,00	0,00	0,00	0,00
5.	privatrechtliche Entgelte	74.662,25	30.400,00	30.400,00	30.400,00	30.400,00	30.400,00
6.	Kostenerstattungen u. Kostenumlagen	160,00	100,00	0,00	0,00	0,00	0,00
7.	Zinsen und ähnliche Einzahlungen	0,00	0,00	0,00	0,00	0,00	0,00
8.	Einzahl. a. d. Veräußerung geringw. Vermögensg.	0,00	0,00	0,00	0,00	0,00	0,00
9.	sonstige haushaltswirksame Einzahlungen	1,90	0,00	0,00	0,00	0,00	0,00
10.	= Summe Einz. aus lfd. Verwaltungstätigk.	445.675,58	398.900,00	360.600,00	328.300,00	379.500,00	381.300,00
11.	Auszahlungen für aktives Personal	217.523,83	225.400,00	238.000,00	243.100,00	248.300,00	253.500,00
12.	Auszahlungen für Versorgung	0,00	0,00	0,00	0,00	0,00	0,00
13.	Auszahl. f. Sach- und Dienstleist. u. ger. Verm.	222.073,27	377.300,00	290.900,00	215.100,00	300.100,00	292.700,00
14.	Zinsen und ähnliche Auszahlungen	0,00	0,00	0,00	0,00	0,00	0,00
15.	Transferauszahlungen	100,00	600,00	600,00	600,00	600,00	600,00
16.	sonstige haushaltswirksame Auszahlungen	90.070,29	79.600,00	79.500,00	79.500,00	79.500,00	79.500,00
17.	= Summe Ausz. aus lfd. Verwaltungstätigkeit	529.767,39	682.900,00	609.000,00	538.300,00	628.500,00	626.300,00
18.	Saldo aus lfd. Verwaltungstätigkeit	-84.091,81	-284.000,00	-248.400,00	-210.000,00	-249.000,00	-245.000,00
19.	Zuwendungen für Investitionstätigkeit	46.391,29	40.100,00	0,00	0,00	0,00	0,00
20.	Beiträge u. ä. Entgelte f. Investitionstätigkeit	0,00	0,00	0,00	0,00	0,00	0,00
21.	Veräußerung von Sachvermögen	0,00	0,00	0,00	0,00	0,00	0,00
22.	Veräußerung von Finanzvermögensanlagen	0,00	0,00	0,00	0,00	0,00	0,00
23.	sonstige Investitionstätigkeit	0,00	0,00	0,00	0,00	0,00	0,00
24.	= Summe der Einz. aus Investitionstätigkeit	46.391,29	40.100,00	0,00	0,00	0,00	0,00
25.	Erwerb von Grundstücken und Gebäuden	30.532,46	53.300,00	0,00	0,00	500.000,00	500.000,00
26.	Baumaßnahmen	0,00	0,00	0,00	0,00	0,00	0,00
27.	Erwerb von beweglichem Sachvermögen	4.404,67	600,00	30.000,00	0,00	0,00	0,00
28.	Erwerb von Finanzvermögensanlagen	0,00	0,00	0,00	0,00	0,00	0,00
29.	Aktivierbare Zuwendungen	0,00	0,00	0,00	0,00	0,00	0,00
30.	Sonstige Investitionstätigkeit	0,00	0,00	0,00	0,00	0,00	0,00
31.	= Summe der Ausz. für Investitionstätigkeit	34.937,13	53.900,00	30.000,00	0,00	500.000,00	500.000,00
32.	Saldo aus Investitionstätigkeit	11.454,16	-13.800,00	-30.000,00	0,00	-500.000,00	-500.000,00
33.	Finanzmittel-Überschuss/ -Fehlbetrag	-72.637,65	-297.800,00	-278.400,00	-210.000,00	-749.000,00	-745.000,00
34.	Aufnahme von Krediten u. Darl. f. Investitionen	0,00	0,00	0,00	0,00	0,00	0,00
35.	Tilgung von Krediten u. Darl. f. Investitionen	0,00	0,00	0,00	0,00	0,00	0,00
36.	Saldo aus Finanzierungstätigkeit	0,00	0,00	0,00	0,00	0,00	0,00
37.	Finanzmittelveränderung	-72.637,65	-297.800,00	-278.400,00	-210.000,00	-749.000,00	-745.000,00

Haushaltsplan 2019

Produktbeschreibung für das Produkt 21711 Gymnasium Samtgemeinde Uelsen	
Produktinformation	
Verantwortliche Organisationseinheit Bauen und Bildung	Verantwortliche Person(en) Heiko Schievink
Gremien	Schulausschuss, Samtgemeindeausschuss und -rat
Kurzbeschreibung	Bereitstellung des Gebäudes incl. zentraler Einrichtungen (Sporthalle, Technischer Trakt, Mensa)
Allgemeine Ziele	Gewährleistung eines guten Bildungs- und Förderangebotes, eine dem Bildungsauftrag und den Erfordernissen eines zukunftsfähigen Schulbetriebes angemessene Ausstattung
Erläuterungen	Das Lise-Meitner-Gymnasium (Träger Landkreis Grafschaft Bentheim) unterrichtet die Jahrgänge 5-8 auch am Standort Uelsen. Die laufenden Kosten trägt der Landkreis im Rahmen eines Erstattungsverfahrens.
Zielgruppe	Schüler/innen, Lehrer/innen, Eltern, Landkreis Grafschaft Bentheim
Auftragsgrundlage	Vertragliche Vereinbarung mit dem Landkreis vom 18.04.2006

Haushaltsplan 2019

Teilergebnishaushalt Produkt 21711 Gymnasium							
Samtgemeinde Uelsen							
Nr.	Bezeichnung	Ergebnis 2017	Ansatz 2018	Ansatz 2019	Ansatz 2020	Ansatz 2021	Ansatz 2022
1.	Steuern und ähnliche Abgaben	0,00	0,00	0,00	0,00	0,00	0,00
2.	Zuwendungen und allgemeine Umlagen	0,00	0,00	0,00	0,00	0,00	0,00
3.	Auflösungserträge aus Sonderposten	3.405,57	3.300,00	3.300,00	3.100,00	3.100,00	3.100,00
4.	sonstige Transfererträge	0,00	0,00	0,00	0,00	0,00	0,00
5.	öffentlich-rechtliche Entgelte	0,00	0,00	0,00	0,00	0,00	0,00
6.	privatrechtliche Entgelte	5.674,79	5.700,00	5.600,00	5.600,00	5.600,00	5.600,00
7.	Kostenerstattungen u. Kostenumlagen	90.800,00	164.500,00	150.500,00	123.700,00	124.000,00	124.300,00
8.	Zinsen und ähnliche Finanzerträge	0,00	0,00	0,00	0,00	0,00	0,00
9.	aktivierte Eigenleistungen	0,00	0,00	0,00	0,00	0,00	0,00
10.	Bestandsveränderungen	0,00	0,00	0,00	0,00	0,00	0,00
11.	sonstige ordentliche Erträge	0,00	0,00	0,00	0,00	0,00	0,00
12.	= Summe ordentliche Erträge	99.880,36	173.500,00	159.400,00	132.400,00	132.700,00	133.000,00
13.	Aufwendungen für aktives Personal	62.360,64	64.200,00	65.400,00	66.600,00	67.800,00	69.000,00
14.	Aufwendungen für Versorgung	0,00	0,00	0,00	0,00	0,00	0,00
15.	Aufwendungen für Sach- u. Dienstleistungen	82.129,46	103.500,00	80.700,00	44.000,00	44.000,00	44.000,00
16.	Abschreibungen	18.316,34	18.700,00	19.000,00	18.300,00	18.100,00	18.100,00
17.	Zinsen und ähnliche Aufwendungen	0,00	0,00	0,00	0,00	0,00	0,00
18.	Transferaufwendungen	260,00	600,00	600,00	600,00	600,00	600,00
19.	sonstige ordentliche Aufwendungen	1.535,26	1.200,00	1.200,00	1.200,00	1.200,00	1.200,00
20.	= Summe ordentliche Aufwendungen	164.601,70	188.200,00	166.900,00	130.700,00	131.700,00	132.900,00
21.	ordentliches Ergebnis	-64.721,34	-14.700,00	-7.500,00	1.700,00	1.000,00	100,00
22.	außerordentliche Erträge	0,00	0,00	0,00	0,00	0,00	0,00
23.	außerordentliche Aufwendungen	0,00	0,00	0,00	0,00	0,00	0,00
24.	außerordentliches Ergebnis	0,00	0,00	0,00	0,00	0,00	0,00
25.	Jahresergebnis	-64.721,34	-14.700,00	-7.500,00	1.700,00	1.000,00	100,00
26.	Erträge aus internen Leistungsbeziehungen	0,00	0,00	0,00	0,00	0,00	0,00
27.	Aufwendungen aus internen Leistungsbeziehungen	0,00	0,00	0,00	0,00	0,00	0,00
28.	Saldo aus internen Leistungsbeziehungen	0,00	0,00	0,00	0,00	0,00	0,00
29.	Ergebnis mit internen Leistungsbeziehungen	-64.721,34	-14.700,00	-7.500,00	1.700,00	1.000,00	100,00

Haushaltsplan 2019

Teilfinanzhaushalt Produkt 21711 Gymnasium							
Samtgemeinde Uelsen							
Nr.	Bezeichnung	Ergebnis 2017	Ansatz 2018	Ansatz 2019	Ansatz 2020	Ansatz 2021	Ansatz 2022
1.	Steuern und ähnliche Abgaben	0,00	0,00	0,00	0,00	0,00	0,00
2.	Zuwendungen und allgemeine Umlagen	0,00	0,00	0,00	0,00	0,00	0,00
3.	sonstige Transfereinzahlungen	0,00	0,00	0,00	0,00	0,00	0,00
4.	öffentlich-rechtliche Entgelte	0,00	0,00	0,00	0,00	0,00	0,00
5.	privatrechtliche Entgelte	5.699,42	5.700,00	5.600,00	5.600,00	5.600,00	5.600,00
6.	Kostenerstattungen u. Kostenumlagen	111.369,57	164.500,00	150.500,00	123.700,00	124.000,00	124.300,00
7.	Zinsen und ähnliche Einzahlungen	0,00	0,00	0,00	0,00	0,00	0,00
8.	Einzahl. a. d. Veräußerung geringw. Vermögensg.	0,00	0,00	0,00	0,00	0,00	0,00
9.	sonstige haushaltswirksame Einzahlungen	0,00	0,00	0,00	0,00	0,00	0,00
10.	= Summe Einz. aus lfd. Verwaltungstätigk.	117.068,99	170.200,00	156.100,00	129.300,00	129.600,00	129.900,00
11.	Auszahlungen für aktives Personal	62.360,64	64.200,00	65.400,00	66.600,00	67.800,00	69.000,00
12.	Auszahlungen für Versorgung	0,00	0,00	0,00	0,00	0,00	0,00
13.	Auszahl. f. Sach- und Dienstleist. u. ger. Verm.	82.172,42	103.500,00	80.700,00	44.000,00	44.000,00	44.000,00
14.	Zinsen und ähnliche Auszahlungen	0,00	0,00	0,00	0,00	0,00	0,00
15.	Transferauszahlungen	260,00	600,00	600,00	600,00	600,00	600,00
16.	sonstige haushaltswirksame Auszahlungen	1.535,26	1.200,00	1.200,00	1.200,00	1.200,00	1.200,00
17.	= Summe Ausz. aus lfd. Verwaltungstätigkeit	146.328,32	169.500,00	147.900,00	112.400,00	113.600,00	114.800,00
18.	Saldo aus lfd. Verwaltungstätigkeit	-29.259,33	700,00	8.200,00	16.900,00	16.000,00	15.100,00
19.	Zuwendungen für Investitionstätigkeit	778,33	0,00	4.000,00	0,00	0,00	0,00
20.	Beiträge u. ä. Entgelte f. Investitionstätigkeit	0,00	0,00	0,00	0,00	0,00	0,00
21.	Veräußerung von Sachvermögen	0,00	0,00	0,00	0,00	0,00	0,00
22.	Veräußerung von Finanzvermögensanlagen	0,00	0,00	0,00	0,00	0,00	0,00
23.	sonstige Investitionstätigkeit	0,00	0,00	0,00	0,00	0,00	0,00
24.	= Summe der Einz. aus Investitionstätigkeit	778,33	0,00	4.000,00	0,00	0,00	0,00
25.	Erwerb von Grundstücken und Gebäuden	0,00	0,00	4.000,00	0,00	0,00	0,00
26.	Baumaßnahmen	0,00	0,00	0,00	0,00	0,00	0,00
27.	Erwerb von beweglichem Sachvermögen	49,22	0,00	0,00	0,00	0,00	0,00
28.	Erwerb von Finanzvermögensanlagen	0,00	0,00	0,00	0,00	0,00	0,00
29.	Aktivierbare Zuwendungen	0,00	0,00	0,00	0,00	0,00	0,00
30.	Sonstige Investitionstätigkeit	0,00	0,00	0,00	0,00	0,00	0,00
31.	= Summe der Ausz. für Investitionstätigkeit	49,22	0,00	4.000,00	0,00	0,00	0,00
32.	Saldo aus Investitionstätigkeit	729,11	0,00	0,00	0,00	0,00	0,00
33.	Finanzmittel-Überschuss/ -Fehlbetrag	-28.530,22	700,00	8.200,00	16.900,00	16.000,00	15.100,00
34.	Aufnahme von Krediten u. Darl. f. Investitionen	0,00	0,00	0,00	0,00	0,00	0,00
35.	Tilgung von Krediten u. Darl. f. Investitionen	0,00	0,00	0,00	0,00	0,00	0,00
36.	Saldo aus Finanzierungstätigkeit	0,00	0,00	0,00	0,00	0,00	0,00
37.	Finanzmittelveränderung	-28.530,22	700,00	8.200,00	16.900,00	16.000,00	15.100,00

Haushaltsplan 2019

Produktbeschreibung für das Produkt 24311 Sonstige schulische Aufgaben Samtgemeinde Uelsen	
Produktinformation	
Verantwortliche Organisationseinheit Bauen und Bildung	Verantwortliche Person(en) Heiko Schievink
Gremien	Schulausschuss, Samtgemeindeausschuss und -rat
Kurzbeschreibung	Zentrale Aufgaben als Schulträger
Allgemeine Ziele	Vorhaltung von Fachräumen im Schulzentrum
Erläuterungen	Naturwissenschaftliche Räume, Werktrakt, EDV-, Kunst- und Textilträume zur Nutzung durch alle Schulen, ab Sommer 2012: Mensa, Räume für Ganztagschulen
Zielgruppe	Schulen, Schüler/innen, Lehrer/innen
Auftragsgrundlage	NSchG

Haushaltsplan 2019

Teilergebnishaushalt Produkt 24311 Sonstige schulische Aufgaben							
Samtgemeinde Uelsen							
Nr.	Bezeichnung	Ergebnis 2017	Ansatz 2018	Ansatz 2019	Ansatz 2020	Ansatz 2021	Ansatz 2022
1.	Steuern und ähnliche Abgaben	0,00	0,00	0,00	0,00	0,00	0,00
2.	Zuwendungen und allgemeine Umlagen	48.637,31	21.900,00	112.200,00	64.400,00	35.800,00	35.800,00
3.	Auflösungserträge aus Sonderposten	16.458,03	14.200,00	14.000,00	17.300,00	16.900,00	14.700,00
4.	sonstige Transfererträge	0,00	0,00	0,00	0,00	0,00	0,00
5.	öffentlich-rechtliche Entgelte	0,00	0,00	0,00	0,00	0,00	0,00
6.	privatrechtliche Entgelte	12.419,14	3.000,00	3.000,00	3.000,00	3.000,00	3.000,00
7.	Kostenerstattungen u. Kostenumlagen	9.316,05	7.100,00	10.600,00	10.600,00	10.600,00	10.600,00
8.	Zinsen und ähnliche Finanzerträge	0,00	0,00	0,00	0,00	0,00	0,00
9.	aktivierte Eigenleistungen	0,00	0,00	0,00	0,00	0,00	0,00
10.	Bestandsveränderungen	0,00	0,00	0,00	0,00	0,00	0,00
11.	sonstige ordentliche Erträge	0,00	0,00	0,00	0,00	0,00	0,00
12.	= Summe ordentliche Erträge	86.830,53	46.200,00	139.800,00	95.300,00	66.300,00	64.100,00
13.	Aufwendungen für aktives Personal	52.581,56	71.500,00	81.200,00	82.900,00	84.600,00	86.100,00
14.	Aufwendungen für Versorgung	0,00	0,00	0,00	0,00	0,00	0,00
15.	Aufwendungen für Sach- u. Dienstleistungen	82.546,98	54.400,00	218.800,00	122.100,00	37.100,00	37.100,00
16.	Abschreibungen	52.522,76	54.900,00	55.400,00	58.600,00	57.400,00	50.800,00
17.	Zinsen und ähnliche Aufwendungen	0,00	0,00	0,00	0,00	0,00	0,00
18.	Transferaufwendungen	0,00	0,00	0,00	0,00	0,00	0,00
19.	sonstige ordentliche Aufwendungen	1.343,02	1.800,00	1.000,00	1.000,00	1.000,00	1.000,00
20.	= Summe ordentliche Aufwendungen	188.994,32	182.600,00	356.400,00	264.600,00	180.100,00	175.000,00
21.	ordentliches Ergebnis	-102.163,79	-136.400,00	-216.600,00	-169.300,00	-113.800,00	-110.900,00
22.	außerordentliche Erträge	2.710,00	0,00	0,00	0,00	0,00	0,00
23.	außerordentliche Aufwendungen	0,00	0,00	0,00	0,00	0,00	0,00
24.	außerordentliches Ergebnis	2.710,00	0,00	0,00	0,00	0,00	0,00
25.	Jahresergebnis	-99.453,79	-136.400,00	-216.600,00	-169.300,00	-113.800,00	-110.900,00
26.	Erträge aus internen Leistungsbeziehungen	0,00	0,00	0,00	0,00	0,00	0,00
27.	Aufwendungen aus internen Leistungsbeziehungen	0,00	0,00	0,00	0,00	0,00	0,00
28.	Saldo aus internen Leistungsbeziehungen	0,00	0,00	0,00	0,00	0,00	0,00
29.	Ergebnis mit internen Leistungsbeziehungen	-99.453,79	-136.400,00	-216.600,00	-169.300,00	-113.800,00	-110.900,00

Haushaltsplan 2019

Teilfinanzhaushalt Produkt 24311 Sonstige schulische Aufgaben							
Samtgemeinde Uelsen							
Nr.	Bezeichnung	Ergebnis 2017	Ansatz 2018	Ansatz 2019	Ansatz 2020	Ansatz 2021	Ansatz 2022
1.	Steuern und ähnliche Abgaben	0,00	0,00	0,00	0,00	0,00	0,00
2.	Zuwendungen und allgemeine Umlagen	53.972,65	21.900,00	112.200,00	64.400,00	35.800,00	35.800,00
3.	sonstige Transfereinzahlungen	0,00	0,00	0,00	0,00	0,00	0,00
4.	öffentlich-rechtliche Entgelte	0,00	0,00	0,00	0,00	0,00	0,00
5.	privatrechtliche Entgelte	11.765,54	3.000,00	3.000,00	3.000,00	3.000,00	3.000,00
6.	Kostenerstattungen u. Kostenumlagen	34.766,47	7.100,00	10.600,00	10.600,00	10.600,00	10.600,00
7.	Zinsen und ähnliche Einzahlungen	0,00	0,00	0,00	0,00	0,00	0,00
8.	Einzahl. a. d. Veräußerung geringw. Vermögensg.	0,00	0,00	0,00	0,00	0,00	0,00
9.	sonstige haushaltswirksame Einzahlungen	0,00	0,00	0,00	0,00	0,00	0,00
10.	= Summe Einz. aus lfd. Verwaltungstätigk.	100.504,66	32.000,00	125.800,00	78.000,00	49.400,00	49.400,00
11.	Auszahlungen für aktives Personal	38.741,00	55.600,00	57.600,00	58.900,00	60.300,00	61.600,00
12.	Auszahlungen für Versorgung	0,00	0,00	0,00	0,00	0,00	0,00
13.	Auszahl. f. Sach- und Dienstleist. u. ger. Verm.	90.009,04	54.400,00	218.800,00	122.100,00	37.100,00	37.100,00
14.	Zinsen und ähnliche Auszahlungen	0,00	0,00	0,00	0,00	0,00	0,00
15.	Transferauszahlungen	0,00	0,00	0,00	0,00	0,00	0,00
16.	sonstige haushaltswirksame Auszahlungen	1.343,02	1.800,00	1.000,00	1.000,00	1.000,00	1.000,00
17.	= Summe Ausz. aus lfd. Verwaltungstätigkeit	130.093,06	111.800,00	277.400,00	182.000,00	98.400,00	99.700,00
18.	Saldo aus lfd. Verwaltungstätigkeit	-29.588,40	-79.800,00	-151.600,00	-104.000,00	-49.000,00	-50.300,00
19.	Zuwendungen für Investitionstätigkeit	26.398,65	0,00	51.300,00	26.000,00	0,00	0,00
20.	Beiträge u. ä. Entgelte f. Investitionstätigkeit	0,00	0,00	0,00	0,00	0,00	0,00
21.	Veräußerung von Sachvermögen	2.710,00	0,00	0,00	0,00	0,00	0,00
22.	Veräußerung von Finanzvermögensanlagen	0,00	0,00	0,00	0,00	0,00	0,00
23.	sonstige Investitionstätigkeit	0,00	0,00	0,00	0,00	0,00	0,00
24.	= Summe der Einz. aus Investitionstätigkeit	29.108,65	0,00	51.300,00	26.000,00	0,00	0,00
25.	Erwerb von Grundstücken und Gebäuden	422,68	0,00	139.300,00	0,00	0,00	0,00
26.	Baumaßnahmen	0,00	0,00	0,00	0,00	0,00	0,00
27.	Erwerb von beweglichem Sachvermögen	14.426,45	6.700,00	7.000,00	2.000,00	2.000,00	2.000,00
28.	Erwerb von Finanzvermögensanlagen	0,00	0,00	0,00	0,00	0,00	0,00
29.	Aktivierbare Zuwendungen	0,00	0,00	0,00	0,00	0,00	0,00
30.	Sonstige Investitionstätigkeit	0,00	0,00	0,00	0,00	0,00	0,00
31.	= Summe der Ausz. für Investitionstätigkeit	14.849,13	6.700,00	146.300,00	2.000,00	2.000,00	2.000,00
32.	Saldo aus Investitionstätigkeit	14.259,52	-6.700,00	-95.000,00	24.000,00	-2.000,00	-2.000,00
33.	Finanzmittel-Überschuss/ -Fehlbetrag	-15.328,88	-86.500,00	-246.600,00	-80.000,00	-51.000,00	-52.300,00
34.	Aufnahme von Krediten u. Darl. f. Investitionen	0,00	0,00	0,00	0,00	0,00	0,00
35.	Tilgung von Krediten u. Darl. f. Investitionen	0,00	0,00	0,00	0,00	0,00	0,00
36.	Saldo aus Finanzierungstätigkeit	0,00	0,00	0,00	0,00	0,00	0,00
37.	Finanzmittelveränderung	-15.328,88	-86.500,00	-246.600,00	-80.000,00	-51.000,00	-52.300,00

Haushaltsplan 2019

Investitionen Produkt 24311 Sonstige schulische Aufgaben							
Samtgemeinde Uelsen							
Nr. Bezeichnung	Ergebnis 2017	Ansatz 2018	Ansatz 2019	Ansatz 2020	Ansatz 2021	Ansatz 2022	
ALLGEM-INV Allgemeine Investitionen							
2015-00002 Chemiesammlung	8.288,94	0,00	0,00	0,00	0,00	0,00	
04.01 + Zuwendungen für Investitionstätigkeit	8.288,94	0,00	0,00	0,00	0,00	0,00	
2015-00034 Kombidämpfer / Abzugshaube Mensa Schulzentr.Uelsen	5.848,79	0,00	0,00	0,00	0,00	0,00	
04.01 + Zuwendungen für Investitionstätigkeit	5.848,79	0,00	0,00	0,00	0,00	0,00	
2015-00062 Beamer und Beschallungsanlage Schulzentrum	3.458,65	0,00	0,00	0,00	0,00	0,00	
04.01 + Zuwendungen für Investitionstätigkeit	3.532,08	0,00	0,00	0,00	0,00	0,00	
05.03 - Erwerb von beweglichem Sachvermögen	73,43	0,00	0,00	0,00	0,00	0,00	
2016-00030 Sonnenschutzanlage Textilraum	2.245,07	0,00	0,00	0,00	0,00	0,00	
04.01 + Zuwendungen für Investitionstätigkeit	2.667,75	0,00	0,00	0,00	0,00	0,00	
05.01 - Erwerb von Grundstücken und Gebäuden	422,68	0,00	0,00	0,00	0,00	0,00	
2017-00010 Anschaffung BGA f. Schulzentrum (SB)	0,00	-2.000,00	-2.000,00	-2.000,00	-2.000,00	-2.000,00	
05.03 - Erwerb von beweglichem Sachvermögen	0,00	2.000,00	2.000,00	2.000,00	2.000,00	2.000,00	
2017-00048 Geräteausstattung Werktrakt Schulzentrum	-8.592,18	0,00	0,00	0,00	0,00	0,00	
04.03 + Veräußerung von Sachanlagen	2.500,00	0,00	0,00	0,00	0,00	0,00	
05.03 - Erwerb von beweglichem Sachvermögen	11.092,18	0,00	0,00	0,00	0,00	0,00	
2017-00056 Küchengeräte Schulmensa Uelsen, Schulzentrum	-1.456,80	0,00	0,00	0,00	0,00	0,00	
05.03 - Erwerb von beweglichem Sachvermögen	1.456,80	0,00	0,00	0,00	0,00	0,00	
2018-00010 Aufsitzmäher/Kleintraktor	0,00	-4.700,00	0,00	0,00	0,00	0,00	
05.03 - Erwerb von beweglichem Sachvermögen	0,00	4.700,00	0,00	0,00	0,00	0,00	
2019-00017 Breitband Schulzentrum Uelsen	0,00	0,00	-17.000,00	0,00	0,00	0,00	
04.01 + Zuwendungen für Investitionstätigkeit	0,00	0,00	25.300,00	0,00	0,00	0,00	
05.01 - Erwerb von Grundstücken und Gebäuden	0,00	0,00	42.300,00	0,00	0,00	0,00	
2019-00018 Verbesserung Fluchtwege techn. Trakt Uelsen (SZ)	0,00	0,00	-7.000,00	0,00	0,00	0,00	
05.01 - Erwerb von Grundstücken und Gebäuden	0,00	0,00	7.000,00	0,00	0,00	0,00	
2019-00019 Vorhänge Aula Uelsen	0,00	0,00	-5.000,00	0,00	0,00	0,00	
05.03 - Erwerb von beweglichem Sachvermögen	0,00	0,00	5.000,00	0,00	0,00	0,00	
2019-00022 Personenaufzug Technischer Trakt Schulzentrum	0,00	0,00	-64.000,00	26.000,00	0,00	0,00	
04.01 + Zuwendungen für Investitionstätigkeit	0,00	0,00	26.000,00	26.000,00	0,00	0,00	
05.01 - Erwerb von Grundstücken und Gebäuden	0,00	0,00	90.000,00	0,00	0,00	0,00	
Summe	9.792,47	-6.700,00	-95.000,00	24.000,00	-2.000,00	-2.000,00	

Haushaltsplan 2019

Produktbeschreibung für das Produkt 24411 Kreisschulbaukasse Samtgemeinde Uelsen	
Produktinformation	
Verantwortliche Organisationseinheit Bauen und Bildung	Verantwortliche Person(en) Heiko Schievink
Gremien	Darlehensaufnahme: Samtgemeinderat
Kurzbeschreibung	Bereitstellung von finanziellen Mitteln für die Durchführung von erforderlichen Schulbaumaßnahmen aus dem Sondervermögen Kreisschulbaukasse (Aufgabe des Landkreises)
Allgemeine Ziele	Rücklagenbildung, zinsgünstige Finanzierung eigener Schulbaumaßnahmen
Erläuterungen	Die Samtgemeinde zahlt Beiträge an die Kreisschulbaukasse (nach Bedarf). Sie nimmt Darlehen in Anspruch für eigene Baumaßnahmen
Zielgruppe	Landkreis, Kommunen
Auftragsgrundlage	§ 117 NSchG

Haushaltsplan 2019

Teilergebnishaushalt Produkt 24411 Kreisschulbaukasse							
Samtgemeinde Uelsen							
Nr.	Bezeichnung	Ergebnis 2017	Ansatz 2018	Ansatz 2019	Ansatz 2020	Ansatz 2021	Ansatz 2022
1.	Steuern und ähnliche Abgaben	0,00	0,00	0,00	0,00	0,00	0,00
2.	Zuwendungen und allgemeine Umlagen	0,00	0,00	0,00	0,00	0,00	0,00
3.	Auflöserträge aus Sonderposten	0,00	0,00	0,00	0,00	0,00	0,00
4.	sonstige Transfererträge	0,00	0,00	0,00	0,00	0,00	0,00
5.	öffentlich-rechtliche Entgelte	0,00	0,00	0,00	0,00	0,00	0,00
6.	privatrechtliche Entgelte	0,00	0,00	0,00	0,00	0,00	0,00
7.	Kostenerstattungen u. Kostenumlagen	0,00	0,00	0,00	0,00	0,00	0,00
8.	Zinsen und ähnliche Finanzerträge	0,00	0,00	0,00	0,00	0,00	0,00
9.	aktivierte Eigenleistungen	0,00	0,00	0,00	0,00	0,00	0,00
10.	Bestandsveränderungen	0,00	0,00	0,00	0,00	0,00	0,00
11.	sonstige ordentliche Erträge	0,00	0,00	0,00	0,00	0,00	0,00
12.	= Summe ordentliche Erträge	0,00	0,00	0,00	0,00	0,00	0,00
13.	Aufwendungen für aktives Personal	0,00	0,00	0,00	0,00	0,00	0,00
14.	Aufwendungen für Versorgung	0,00	0,00	0,00	0,00	0,00	0,00
15.	Aufwendungen für Sach- u. Dienstleistungen	0,00	0,00	0,00	0,00	0,00	0,00
16.	Abschreibungen	16.575,90	16.600,00	16.600,00	16.600,00	16.600,00	16.600,00
17.	Zinsen und ähnliche Aufwendungen	0,00	0,00	0,00	0,00	0,00	0,00
18.	Transferaufwendungen	0,00	0,00	0,00	0,00	0,00	0,00
19.	sonstige ordentliche Aufwendungen	0,00	0,00	0,00	0,00	0,00	0,00
20.	= Summe ordentliche Aufwendungen	16.575,90	16.600,00	16.600,00	16.600,00	16.600,00	16.600,00
21.	ordentliches Ergebnis	-16.575,90	-16.600,00	-16.600,00	-16.600,00	-16.600,00	-16.600,00
22.	außerordentliche Erträge	0,00	0,00	0,00	0,00	0,00	0,00
23.	außerordentliche Aufwendungen	0,00	0,00	0,00	0,00	0,00	0,00
24.	außerordentliches Ergebnis	0,00	0,00	0,00	0,00	0,00	0,00
25.	Jahresergebnis	-16.575,90	-16.600,00	-16.600,00	-16.600,00	-16.600,00	-16.600,00
26.	Erträge aus internen Leistungsbeziehungen	0,00	0,00	0,00	0,00	0,00	0,00
27.	Aufwendungen aus internen Leistungsbeziehungen	0,00	0,00	0,00	0,00	0,00	0,00
28.	Saldo aus internen Leistungsbeziehungen	0,00	0,00	0,00	0,00	0,00	0,00
29.	Ergebnis mit internen Leistungsbeziehungen	-16.575,90	-16.600,00	-16.600,00	-16.600,00	-16.600,00	-16.600,00

Haushaltsplan 2019

Produktbeschreibung für das Produkt 27211 Büchereien Samtgemeinde Uelsen	
Produktinformation	
Verantwortliche Organisationseinheit Bauen und Bildung	Verantwortliche Person(en) Heiko Schievink
Gremien	Schulausschuss, Samtgemeindeausschuss
Kurzbeschreibung	Bereitstellung und Unterhaltung der Räume der Bücherei; Bereitstellung, Auswahl und Beschaffung von Büchern und Zeitschriften
Allgemeine Ziele	Information und Freizeitgestaltung
Erläuterungen	In den Grundschulen Uelsen, Itterbeck und Wilsum wird ein Büchereiangebot für eigene Schüler/innen vorgehalten
Zielgruppe	Schüler/innen
Auftragsgrundlage	freiwillige Leistung

Haushaltsplan 2019

Teilergebnishaushalt Produkt 27211 Büchereien							
Samtgemeinde Uelsen							
Nr.	Bezeichnung	Ergebnis 2017	Ansatz 2018	Ansatz 2019	Ansatz 2020	Ansatz 2021	Ansatz 2022
1.	Steuern und ähnliche Abgaben	0,00	0,00	0,00	0,00	0,00	0,00
2.	Zuwendungen und allgemeine Umlagen	0,00	0,00	0,00	0,00	0,00	0,00
3.	Auflöserträge aus Sonderposten	0,00	0,00	0,00	0,00	0,00	0,00
4.	sonstige Transfererträge	0,00	0,00	0,00	0,00	0,00	0,00
5.	öffentlich-rechtliche Entgelte	0,00	0,00	0,00	0,00	0,00	0,00
6.	privatrechtliche Entgelte	0,00	0,00	0,00	0,00	0,00	0,00
7.	Kostenerstattungen u. Kostenumlagen	0,00	0,00	0,00	0,00	0,00	0,00
8.	Zinsen und ähnliche Finanzerträge	0,00	0,00	0,00	0,00	0,00	0,00
9.	aktivierte Eigenleistungen	0,00	0,00	0,00	0,00	0,00	0,00
10.	Bestandsveränderungen	0,00	0,00	0,00	0,00	0,00	0,00
11.	sonstige ordentliche Erträge	0,00	0,00	0,00	0,00	0,00	0,00
12.	= Summe ordentliche Erträge	0,00	0,00	0,00	0,00	0,00	0,00
13.	Aufwendungen für aktives Personal	0,00	0,00	0,00	0,00	0,00	0,00
14.	Aufwendungen für Versorgung	0,00	0,00	0,00	0,00	0,00	0,00
15.	Aufwendungen für Sach- u. Dienstleistungen	841,42	1.100,00	1.100,00	1.100,00	1.100,00	1.100,00
16.	Abschreibungen	0,00	0,00	0,00	0,00	0,00	0,00
17.	Zinsen und ähnliche Aufwendungen	0,00	0,00	0,00	0,00	0,00	0,00
18.	Transferaufwendungen	0,00	0,00	0,00	0,00	0,00	0,00
19.	sonstige ordentliche Aufwendungen	59,35	200,00	200,00	200,00	200,00	200,00
20.	= Summe ordentliche Aufwendungen	900,77	1.300,00	1.300,00	1.300,00	1.300,00	1.300,00
21.	ordentliches Ergebnis	-900,77	-1.300,00	-1.300,00	-1.300,00	-1.300,00	-1.300,00
22.	außerordentliche Erträge	0,00	0,00	0,00	0,00	0,00	0,00
23.	außerordentliche Aufwendungen	0,00	0,00	0,00	0,00	0,00	0,00
24.	außerordentliches Ergebnis	0,00	0,00	0,00	0,00	0,00	0,00
25.	Jahresergebnis	-900,77	-1.300,00	-1.300,00	-1.300,00	-1.300,00	-1.300,00
26.	Erträge aus internen Leistungsbeziehungen	0,00	0,00	0,00	0,00	0,00	0,00
27.	Aufwendungen aus internen Leistungsbeziehungen	0,00	0,00	0,00	0,00	0,00	0,00
28.	Saldo aus internen Leistungsbeziehungen	0,00	0,00	0,00	0,00	0,00	0,00
29.	Ergebnis mit internen Leistungsbeziehungen	-900,77	-1.300,00	-1.300,00	-1.300,00	-1.300,00	-1.300,00

Haushaltsplan 2019

Teilfinanzhaushalt Produkt 27211 Büchereien							
Samtgemeinde Uelsen							
Nr.	Bezeichnung	Ergebnis 2017	Ansatz 2018	Ansatz 2019	Ansatz 2020	Ansatz 2021	Ansatz 2022
1.	Steuern und ähnliche Abgaben	0,00	0,00	0,00	0,00	0,00	0,00
2.	Zuwendungen und allgemeine Umlagen	0,00	0,00	0,00	0,00	0,00	0,00
3.	sonstige Transfereinzahlungen	0,00	0,00	0,00	0,00	0,00	0,00
4.	öffentlich-rechtliche Entgelte	0,00	0,00	0,00	0,00	0,00	0,00
5.	privatrechtliche Entgelte	0,00	0,00	0,00	0,00	0,00	0,00
6.	Kostenerstattungen u. Kostenumlagen	0,00	0,00	0,00	0,00	0,00	0,00
7.	Zinsen und ähnliche Einzahlungen	0,00	0,00	0,00	0,00	0,00	0,00
8.	Einzahl. a. d. Veräußerung geringw. Vermögensg.	0,00	0,00	0,00	0,00	0,00	0,00
9.	sonstige haushaltswirksame Einzahlungen	0,00	0,00	0,00	0,00	0,00	0,00
10.	= Summe Einz. aus lfd. Verwaltungstätigk.	0,00	0,00	0,00	0,00	0,00	0,00
11.	Auszahlungen für aktives Personal	0,00	0,00	0,00	0,00	0,00	0,00
12.	Auszahlungen für Versorgung	0,00	0,00	0,00	0,00	0,00	0,00
13.	Auszahl. f. Sach- und Dienstleist. u. ger.Verm.	788,42	1.100,00	1.100,00	1.100,00	1.100,00	1.100,00
14.	Zinsen und ähnliche Auszahlungen	0,00	0,00	0,00	0,00	0,00	0,00
15.	Transferauszahlungen	0,00	0,00	0,00	0,00	0,00	0,00
16.	sonstige haushaltswirksame Auszahlungen	54,25	200,00	200,00	200,00	200,00	200,00
17.	= Summe Ausz. aus lfd. Verwaltungstätigkeit	842,67	1.300,00	1.300,00	1.300,00	1.300,00	1.300,00
18.	Saldo aus lfd. Verwaltungstätigkeit	-842,67	-1.300,00	-1.300,00	-1.300,00	-1.300,00	-1.300,00
19.	Zuwendungen für Investitionstätigkeit	0,00	0,00	0,00	0,00	0,00	0,00
20.	Beiträge u. ä. Entgelte f. Investitionstätigkeit	0,00	0,00	0,00	0,00	0,00	0,00
21.	Veräußerung von Sachvermögen	0,00	0,00	0,00	0,00	0,00	0,00
22.	Veräußerung von Finanzvermögensanlagen	0,00	0,00	0,00	0,00	0,00	0,00
23.	sonstige Investitionstätigkeit	0,00	0,00	0,00	0,00	0,00	0,00
24.	= Summe der Einz. aus Investitionstätigkeit	0,00	0,00	0,00	0,00	0,00	0,00
25.	Erwerb von Grundstücken und Gebäuden	0,00	0,00	0,00	0,00	0,00	0,00
26.	Baumaßnahmen	0,00	0,00	0,00	0,00	0,00	0,00
27.	Erwerb von beweglichem Sachvermögen	0,00	0,00	0,00	0,00	0,00	0,00
28.	Erwerb von Finanzvermögensanlagen	0,00	0,00	0,00	0,00	0,00	0,00
29.	Aktivierbare Zuwendungen	0,00	0,00	0,00	0,00	0,00	0,00
30.	Sonstige Investitionstätigkeit	0,00	0,00	0,00	0,00	0,00	0,00
31.	= Summe der Ausz. für Investitionstätigkeit	0,00	0,00	0,00	0,00	0,00	0,00
32.	Saldo aus Investitionstätigkeit	0,00	0,00	0,00	0,00	0,00	0,00
33.	Finanzmittel-Überschuss/ -Fehlbetrag	-842,67	-1.300,00	-1.300,00	-1.300,00	-1.300,00	-1.300,00
34.	Aufnahme von Krediten u. Darl. f. Investitionen	0,00	0,00	0,00	0,00	0,00	0,00
35.	Tilgung von Krediten u. Darl. f. Investitionen	0,00	0,00	0,00	0,00	0,00	0,00
36.	Saldo aus Finanzierungstätigkeit	0,00	0,00	0,00	0,00	0,00	0,00
37.	Finanzmittelveränderung	-842,67	-1.300,00	-1.300,00	-1.300,00	-1.300,00	-1.300,00

Haushaltsplan 2019

Produktbeschreibung für das Produkt 36211 Jugendarbeit Samtgemeinde Uelsen	
Produktinformation	
Verantwortliche Organisationseinheit Bauen und Bildung	Verantwortliche Person(en) Heiko Schievink
Gremien	Ausschuss für Soziales, Kultur, Jugend und Tourismus
Kurzbeschreibung	Aufstellung u. Erarbeitung von Konzepten in der offenen Jugendarbeit unter Federführung einer Sozialarbeiterin. Außerdem Erstellung Ferienpass und Abrechnung der Veranstaltungen; Koordination Ferienbetreuung
Allgemeine Ziele	Angebote von sinnvollen Projekten, Maßnahmen u. Veranstaltungen für Jugendliche in der offenen Jugendarbeit. Zudem werden die Träger der freien Jugendhilfe finanziell unterstützt. Neben den jährlichen Zuschüssen an die Vereine (Globalmittel) werden Zuschüsse für Investitionen, Fahrten und Lager an Sportvereine und andere Träger gewährt. Für den Betrieb kommunaler Jugendtreffs werden laufende Zuschüsse gezahlt.
Erläuterungen	Zusammen mit einzelnen Veranstaltern wird jährlich der Ferienpass für die Sommerferien im Bereich der Samtgemeinde Uelsen erarbeitet.
Zielgruppe	Kinder und Jugendliche, freie Träger der Jugendhilfe
Auftragsgrundlage	UJHG, AG zum UJHG, NKomVG, Ratsbeschlüsse

Haushaltsplan 2019

Teilergebnishaushalt Produkt 36211 Jugendarbeit							
Samtgemeinde Uelsen							
Nr.	Bezeichnung	Ergebnis 2017	Ansatz 2018	Ansatz 2019	Ansatz 2020	Ansatz 2021	Ansatz 2022
1.	Steuern und ähnliche Abgaben	0,00	0,00	0,00	0,00	0,00	0,00
2.	Zuwendungen und allgemeine Umlagen	1.258,80	1.200,00	1.200,00	1.200,00	1.200,00	1.200,00
3.	Auflösungserträge aus Sonderposten	0,00	0,00	0,00	0,00	0,00	0,00
4.	sonstige Transfererträge	0,00	0,00	0,00	0,00	0,00	0,00
5.	öffentlich-rechtliche Entgelte	0,00	0,00	0,00	0,00	0,00	0,00
6.	privatrechtliche Entgelte	2.253,97	2.300,00	2.200,00	2.200,00	2.200,00	2.200,00
7.	Kostenerstattungen u. Kostenumlagen	0,00	0,00	0,00	0,00	0,00	0,00
8.	Zinsen und ähnliche Finanzerträge	0,00	0,00	0,00	0,00	0,00	0,00
9.	aktivierte Eigenleistungen	0,00	0,00	0,00	0,00	0,00	0,00
10.	Bestandsveränderungen	0,00	0,00	0,00	0,00	0,00	0,00
11.	sonstige ordentliche Erträge	0,00	0,00	0,00	0,00	0,00	0,00
12.	= Summe ordentliche Erträge	3.512,77	3.500,00	3.400,00	3.400,00	3.400,00	3.400,00
13.	Aufwendungen für aktives Personal	40.752,97	12.700,00	9.500,00	9.900,00	64.800,00	66.200,00
14.	Aufwendungen für Versorgung	0,00	0,00	0,00	0,00	0,00	0,00
15.	Aufwendungen für Sach- u. Dienstleistungen	3.114,71	4.200,00	4.100,00	4.100,00	4.100,00	4.100,00
16.	Abschreibungen	221,23	100,00	0,00	0,00	0,00	0,00
17.	Zinsen und ähnliche Aufwendungen	0,00	0,00	0,00	0,00	0,00	0,00
18.	Transferaufwendungen	11.172,17	18.400,00	19.400,00	19.400,00	7.400,00	7.400,00
19.	sonstige ordentliche Aufwendungen	4.616,46	4.100,00	3.900,00	3.900,00	3.900,00	3.900,00
20.	= Summe ordentliche Aufwendungen	59.877,54	39.500,00	36.900,00	37.300,00	80.200,00	81.600,00
21.	ordentliches Ergebnis	-56.364,77	-36.000,00	-33.500,00	-33.900,00	-76.800,00	-78.200,00
22.	außerordentliche Erträge	0,00	0,00	0,00	0,00	0,00	0,00
23.	außerordentliche Aufwendungen	0,00	0,00	0,00	0,00	0,00	0,00
24.	außerordentliches Ergebnis	0,00	0,00	0,00	0,00	0,00	0,00
25.	Jahresergebnis	-56.364,77	-36.000,00	-33.500,00	-33.900,00	-76.800,00	-78.200,00
26.	Erträge aus internen Leistungsbeziehungen	0,00	0,00	0,00	0,00	0,00	0,00
27.	Aufwendungen aus internen Leistungsbeziehungen	0,00	0,00	0,00	0,00	0,00	0,00
28.	Saldo aus internen Leistungsbeziehungen	0,00	0,00	0,00	0,00	0,00	0,00
29.	Ergebnis mit internen Leistungsbeziehungen	-56.364,77	-36.000,00	-33.500,00	-33.900,00	-76.800,00	-78.200,00

Haushaltsplan 2019

Teilfinanzhaushalt Produkt 36211 Jugendarbeit							
Samtgemeinde Uelsen							
Nr.	Bezeichnung	Ergebnis 2017	Ansatz 2018	Ansatz 2019	Ansatz 2020	Ansatz 2021	Ansatz 2022
1.	Steuern und ähnliche Abgaben	0,00	0,00	0,00	0,00	0,00	0,00
2.	Zuwendungen und allgemeine Umlagen	1.258,80	1.200,00	1.200,00	1.200,00	1.200,00	1.200,00
3.	sonstige Transfereinzahlungen	0,00	0,00	0,00	0,00	0,00	0,00
4.	öffentlich-rechtliche Entgelte	0,00	0,00	0,00	0,00	0,00	0,00
5.	privatrechtliche Entgelte	2.193,98	2.300,00	2.200,00	2.200,00	2.200,00	2.200,00
6.	Kostenerstattungen u. Kostenumlagen	0,00	0,00	0,00	0,00	0,00	0,00
7.	Zinsen und ähnliche Einzahlungen	0,00	0,00	0,00	0,00	0,00	0,00
8.	Einzahl. a. d. Veräußerung geringw. Vermögensg.	0,00	0,00	0,00	0,00	0,00	0,00
9.	sonstige haushaltswirksame Einzahlungen	0,00	0,00	0,00	0,00	0,00	0,00
10.	= Summe Einz. aus lfd. Verwaltungstätigk.	3.452,78	3.500,00	3.400,00	3.400,00	3.400,00	3.400,00
11.	Auszahlungen für aktives Personal	40.762,15	12.700,00	9.500,00	9.900,00	64.800,00	66.200,00
12.	Auszahlungen für Versorgung	0,00	0,00	0,00	0,00	0,00	0,00
13.	Auszahl. f. Sach- und Dienstleist. u. ger. Verm.	3.114,71	4.200,00	4.100,00	4.100,00	4.100,00	4.100,00
14.	Zinsen und ähnliche Auszahlungen	0,00	0,00	0,00	0,00	0,00	0,00
15.	Transferauszahlungen	11.210,37	18.400,00	19.400,00	19.400,00	7.400,00	7.400,00
16.	sonstige haushaltswirksame Auszahlungen	4.631,76	4.100,00	3.900,00	3.900,00	3.900,00	3.900,00
17.	= Summe Ausz. aus lfd. Verwaltungstätigkeit	59.718,99	39.400,00	36.900,00	37.300,00	80.200,00	81.600,00
18.	Saldo aus lfd. Verwaltungstätigkeit	-56.266,21	-35.900,00	-33.500,00	-33.900,00	-76.800,00	-78.200,00
19.	Zuwendungen für Investitionstätigkeit	0,00	0,00	0,00	0,00	0,00	0,00
20.	Beiträge u. ä. Entgelte f. Investitionstätigkeit	0,00	0,00	0,00	0,00	0,00	0,00
21.	Veräußerung von Sachvermögen	0,00	0,00	0,00	0,00	0,00	0,00
22.	Veräußerung von Finanzvermögensanlagen	0,00	0,00	0,00	0,00	0,00	0,00
23.	sonstige Investitionstätigkeit	0,00	0,00	0,00	0,00	0,00	0,00
24.	= Summe der Einz. aus Investitionstätigkeit	0,00	0,00	0,00	0,00	0,00	0,00
25.	Erwerb von Grundstücken und Gebäuden	0,00	0,00	0,00	0,00	0,00	0,00
26.	Baumaßnahmen	0,00	0,00	0,00	0,00	0,00	0,00
27.	Erwerb von beweglichem Sachvermögen	0,00	0,00	0,00	0,00	0,00	0,00
28.	Erwerb von Finanzvermögensanlagen	0,00	0,00	0,00	0,00	0,00	0,00
29.	Aktivierbare Zuwendungen	0,00	0,00	0,00	0,00	0,00	0,00
30.	Sonstige Investitionstätigkeit	0,00	0,00	0,00	0,00	0,00	0,00
31.	= Summe der Ausz. für Investitionstätigkeit	0,00	0,00	0,00	0,00	0,00	0,00
32.	Saldo aus Investitionstätigkeit	0,00	0,00	0,00	0,00	0,00	0,00
33.	Finanzmittel-Überschuss/ -Fehlbetrag	-56.266,21	-35.900,00	-33.500,00	-33.900,00	-76.800,00	-78.200,00
34.	Aufnahme von Krediten u. Darl. f. Investitionen	0,00	0,00	0,00	0,00	0,00	0,00
35.	Tilgung von Krediten u. Darl. f. Investitionen	0,00	0,00	0,00	0,00	0,00	0,00
36.	Saldo aus Finanzierungstätigkeit	0,00	0,00	0,00	0,00	0,00	0,00
37.	Finanzmittelveränderung	-56.266,21	-35.900,00	-33.500,00	-33.900,00	-76.800,00	-78.200,00

Haushaltsplan 2019

Produktbeschreibung für das Produkt 36511 Kindergarten Samtgemeinde Uelsen	
Produktinformation	
Verantwortliche Organisationseinheit Bauen und Bildung	Verantwortliche Person(en) Heiko Schievink
Kurzbeschreibung	Verwaltung der Kindergärten, insbes. Personalkosten und allg. Bürobedarf für doe Abrechnung der Kindergartenbeiträge/Einstufung.
Zielgruppe	Familien mit Kindern im nichtschulpflichtigen Alter für den Bereich der Samtgemeinde Uelsen

Haushaltsplan 2019

Teilergebnishaushalt Produkt 36511 Kindergarten							
Samtgemeinde Uelsen							
Nr.	Bezeichnung	Ergebnis 2017	Ansatz 2018	Ansatz 2019	Ansatz 2020	Ansatz 2021	Ansatz 2022
1.	Steuern und ähnliche Abgaben	0,00	0,00	0,00	0,00	0,00	0,00
2.	Zuwendungen und allgemeine Umlagen	0,00	0,00	0,00	0,00	0,00	0,00
3.	Auflöserträge aus Sonderposten	0,00	0,00	0,00	0,00	0,00	0,00
4.	sonstige Transfererträge	0,00	0,00	0,00	0,00	0,00	0,00
5.	öffentlich-rechtliche Entgelte	0,00	0,00	0,00	0,00	0,00	0,00
6.	privatrechtliche Entgelte	0,00	0,00	0,00	0,00	0,00	0,00
7.	Kostenerstattungen u. Kostenumlagen	0,00	0,00	0,00	0,00	0,00	0,00
8.	Zinsen und ähnliche Finanzerträge	0,00	0,00	0,00	0,00	0,00	0,00
9.	aktivierte Eigenleistungen	0,00	0,00	0,00	0,00	0,00	0,00
10.	Bestandsveränderungen	0,00	0,00	0,00	0,00	0,00	0,00
11.	sonstige ordentliche Erträge	0,00	0,00	0,00	0,00	0,00	0,00
12.	= Summe ordentliche Erträge	0,00	0,00	0,00	0,00	0,00	0,00
13.	Aufwendungen für aktives Personal	42.221,48	31.600,00	29.200,00	29.700,00	30.300,00	30.800,00
14.	Aufwendungen für Versorgung	0,00	0,00	0,00	0,00	0,00	0,00
15.	Aufwendungen für Sach- u. Dienstleistungen	1.389,14	1.000,00	1.000,00	1.000,00	1.000,00	1.000,00
16.	Abschreibungen	661,42	700,00	700,00	700,00	100,00	100,00
17.	Zinsen und ähnliche Aufwendungen	0,00	0,00	0,00	0,00	0,00	0,00
18.	Transferaufwendungen	0,00	0,00	0,00	0,00	0,00	0,00
19.	sonstige ordentliche Aufwendungen	648,83	800,00	800,00	800,00	800,00	800,00
20.	= Summe ordentliche Aufwendungen	44.920,87	34.100,00	31.700,00	32.200,00	32.200,00	32.700,00
21.	ordentliches Ergebnis	-44.920,87	-34.100,00	-31.700,00	-32.200,00	-32.200,00	-32.700,00
22.	außerordentliche Erträge	0,00	0,00	0,00	0,00	0,00	0,00
23.	außerordentliche Aufwendungen	0,00	0,00	0,00	0,00	0,00	0,00
24.	außerordentliches Ergebnis	0,00	0,00	0,00	0,00	0,00	0,00
25.	Jahresergebnis	-44.920,87	-34.100,00	-31.700,00	-32.200,00	-32.200,00	-32.700,00
26.	Erträge aus internen Leistungsbeziehungen	0,00	0,00	0,00	0,00	0,00	0,00
27.	Aufwendungen aus internen Leistungsbeziehungen	0,00	0,00	0,00	0,00	0,00	0,00
28.	Saldo aus internen Leistungsbeziehungen	0,00	0,00	0,00	0,00	0,00	0,00
29.	Ergebnis mit internen Leistungsbeziehungen	-44.920,87	-34.100,00	-31.700,00	-32.200,00	-32.200,00	-32.700,00

Haushaltsplan 2019

Teilfinanzhaushalt Produkt 36511 Kindergarten							
Samtgemeinde Uelsen							
Nr.	Bezeichnung	Ergebnis 2017	Ansatz 2018	Ansatz 2019	Ansatz 2020	Ansatz 2021	Ansatz 2022
1.	Steuern und ähnliche Abgaben	0,00	0,00	0,00	0,00	0,00	0,00
2.	Zuwendungen und allgemeine Umlagen	0,00	0,00	0,00	0,00	0,00	0,00
3.	sonstige Transfereinzahlungen	0,00	0,00	0,00	0,00	0,00	0,00
4.	öffentlich-rechtliche Entgelte	0,00	0,00	0,00	0,00	0,00	0,00
5.	privatrechtliche Entgelte	0,00	0,00	0,00	0,00	0,00	0,00
6.	Kostenerstattungen u. Kostenumlagen	0,00	0,00	0,00	0,00	0,00	0,00
7.	Zinsen und ähnliche Einzahlungen	0,00	0,00	0,00	0,00	0,00	0,00
8.	Einzahl. a. d. Veräußerung geringw. Vermögensg.	0,00	0,00	0,00	0,00	0,00	0,00
9.	sonstige haushaltswirksame Einzahlungen	0,00	0,00	0,00	0,00	0,00	0,00
10.	= Summe Einz. aus lfd. Verwaltungstätigk.	0,00	0,00	0,00	0,00	0,00	0,00
11.	Auszahlungen für aktives Personal	42.258,17	31.600,00	29.200,00	29.700,00	30.300,00	30.800,00
12.	Auszahlungen für Versorgung	0,00	0,00	0,00	0,00	0,00	0,00
13.	Auszahl. f. Sach- und Dienstleist. u. ger. Verm.	1.389,14	1.000,00	1.000,00	1.000,00	1.000,00	1.000,00
14.	Zinsen und ähnliche Auszahlungen	0,00	0,00	0,00	0,00	0,00	0,00
15.	Transferauszahlungen	0,00	0,00	0,00	0,00	0,00	0,00
16.	sonstige haushaltswirksame Auszahlungen	648,83	800,00	800,00	800,00	800,00	800,00
17.	= Summe Ausz. aus lfd. Verwaltungstätigkeit	44.296,14	33.400,00	31.000,00	31.500,00	32.100,00	32.600,00
18.	Saldo aus lfd. Verwaltungstätigkeit	-44.296,14	-33.400,00	-31.000,00	-31.500,00	-32.100,00	-32.600,00
19.	Zuwendungen für Investitionstätigkeit	0,00	0,00	0,00	0,00	0,00	0,00
20.	Beiträge u. ä. Entgelte f. Investitionstätigkeit	0,00	0,00	0,00	0,00	0,00	0,00
21.	Veräußerung von Sachvermögen	0,00	0,00	0,00	0,00	0,00	0,00
22.	Veräußerung von Finanzvermögensanlagen	0,00	0,00	0,00	0,00	0,00	0,00
23.	sonstige Investitionstätigkeit	0,00	0,00	0,00	0,00	0,00	0,00
24.	= Summe der Einz. aus Investitionstätigkeit	0,00	0,00	0,00	0,00	0,00	0,00
25.	Erwerb von Grundstücken und Gebäuden	0,00	0,00	0,00	0,00	0,00	0,00
26.	Baumaßnahmen	0,00	0,00	0,00	0,00	0,00	0,00
27.	Erwerb von beweglichem Sachvermögen	0,00	0,00	0,00	0,00	0,00	0,00
28.	Erwerb von Finanzvermögensanlagen	0,00	0,00	0,00	0,00	0,00	0,00
29.	Aktivierbare Zuwendungen	0,00	0,00	0,00	0,00	0,00	0,00
30.	Sonstige Investitionstätigkeit	0,00	0,00	0,00	0,00	0,00	0,00
31.	= Summe der Ausz. für Investitionstätigkeit	0,00	0,00	0,00	0,00	0,00	0,00
32.	Saldo aus Investitionstätigkeit	0,00	0,00	0,00	0,00	0,00	0,00
33.	Finanzmittel-Überschuss/ -Fehlbetrag	-44.296,14	-33.400,00	-31.000,00	-31.500,00	-32.100,00	-32.600,00
34.	Aufnahme von Krediten u. Darl. f. Investitionen	0,00	0,00	0,00	0,00	0,00	0,00
35.	Tilgung von Krediten u. Darl. f. Investitionen	0,00	0,00	0,00	0,00	0,00	0,00
36.	Saldo aus Finanzierungstätigkeit	0,00	0,00	0,00	0,00	0,00	0,00
37.	Finanzmittelveränderung	-44.296,14	-33.400,00	-31.000,00	-31.500,00	-32.100,00	-32.600,00

Haushaltsplan 2019

Produktbeschreibung für das Produkt 36751 Familienservicebüro Samtgemeinde Uelsen	
Produktinformation	
Verantwortliche Organisationseinheit Bauen und Bildung	Verantwortliche Person(en) Heiko Schievink
Gremien	Samtgemeindeausschuss und -rat
Allgemeine Ziele	Familien eine zeitnahe, bedarfsorientierte und unbürokratische Beratung in Familienfragen geben
Erläuterungen	Das Familienservicebüro wird in Zusammenarbeit mit dem Landkreis Grafschaft Bentheim betrieben und befindet sich an der Anschrift "Am Kindergarten 2 a" in Uelsen.
Zielgruppe	Familien in allen Lebenslagen

Haushaltsplan 2019

Teilergebnishaushalt Produkt 36751 Familienservicebüro							
Samtgemeinde Uelsen							
Nr.	Bezeichnung	Ergebnis 2017	Ansatz 2018	Ansatz 2019	Ansatz 2020	Ansatz 2021	Ansatz 2022
1.	Steuern und ähnliche Abgaben	0,00	0,00	0,00	0,00	0,00	0,00
2.	Zuwendungen und allgemeine Umlagen	0,00	0,00	0,00	0,00	0,00	0,00
3.	Auflösungserträge aus Sonderposten	0,00	0,00	0,00	0,00	0,00	0,00
4.	sonstige Transfererträge	0,00	0,00	0,00	0,00	0,00	0,00
5.	öffentlich-rechtliche Entgelte	0,00	0,00	0,00	0,00	0,00	0,00
6.	privatrechtliche Entgelte	11.052,00	10.800,00	10.700,00	10.700,00	10.700,00	10.700,00
7.	Kostenerstattungen u. Kostenumlagen	0,00	0,00	0,00	0,00	0,00	0,00
8.	Zinsen und ähnliche Finanzerträge	0,00	0,00	0,00	0,00	0,00	0,00
9.	aktivierte Eigenleistungen	0,00	0,00	0,00	0,00	0,00	0,00
10.	Bestandsveränderungen	0,00	0,00	0,00	0,00	0,00	0,00
11.	sonstige ordentliche Erträge	0,00	0,00	0,00	0,00	0,00	0,00
12.	= Summe ordentliche Erträge	11.052,00	10.800,00	10.700,00	10.700,00	10.700,00	10.700,00
13.	Aufwendungen für aktives Personal	3.742,31	3.300,00	4.100,00	4.200,00	4.300,00	4.400,00
14.	Aufwendungen für Versorgung	0,00	0,00	0,00	0,00	0,00	0,00
15.	Aufwendungen für Sach- u. Dienstleistungen	13.775,39	14.700,00	14.400,00	14.400,00	14.400,00	14.400,00
16.	Abschreibungen	2,50	0,00	0,00	0,00	0,00	0,00
17.	Zinsen und ähnliche Aufwendungen	0,00	0,00	0,00	0,00	0,00	0,00
18.	Transferaufwendungen	5.806,08	5.900,00	5.900,00	5.900,00	5.900,00	5.900,00
19.	sonstige ordentliche Aufwendungen	144,50	600,00	600,00	600,00	600,00	600,00
20.	= Summe ordentliche Aufwendungen	23.470,78	24.500,00	25.000,00	25.100,00	25.200,00	25.300,00
21.	ordentliches Ergebnis	-12.418,78	-13.700,00	-14.300,00	-14.400,00	-14.500,00	-14.600,00
22.	außerordentliche Erträge	0,00	0,00	0,00	0,00	0,00	0,00
23.	außerordentliche Aufwendungen	0,00	0,00	0,00	0,00	0,00	0,00
24.	außerordentliches Ergebnis	0,00	0,00	0,00	0,00	0,00	0,00
25.	Jahresergebnis	-12.418,78	-13.700,00	-14.300,00	-14.400,00	-14.500,00	-14.600,00
26.	Erträge aus internen Leistungsbeziehungen	0,00	0,00	0,00	0,00	0,00	0,00
27.	Aufwendungen aus internen Leistungsbeziehungen	0,00	0,00	0,00	0,00	0,00	0,00
28.	Saldo aus internen Leistungsbeziehungen	0,00	0,00	0,00	0,00	0,00	0,00
29.	Ergebnis mit internen Leistungsbeziehungen	-12.418,78	-13.700,00	-14.300,00	-14.400,00	-14.500,00	-14.600,00

Haushaltsplan 2019

Teilfinanzhaushalt Produkt 36751 Familienservicebüro							
Samtgemeinde Uelsen							
Nr.	Bezeichnung	Ergebnis 2017	Ansatz 2018	Ansatz 2019	Ansatz 2020	Ansatz 2021	Ansatz 2022
1.	Steuern und ähnliche Abgaben	0,00	0,00	0,00	0,00	0,00	0,00
2.	Zuwendungen und allgemeine Umlagen	0,00	0,00	0,00	0,00	0,00	0,00
3.	sonstige Transfereinzahlungen	0,00	0,00	0,00	0,00	0,00	0,00
4.	öffentlich-rechtliche Entgelte	0,00	0,00	0,00	0,00	0,00	0,00
5.	privatrechtliche Entgelte	11.049,50	10.800,00	10.700,00	10.700,00	10.700,00	10.700,00
6.	Kostenerstattungen u. Kostenumlagen	0,00	0,00	0,00	0,00	0,00	0,00
7.	Zinsen und ähnliche Einzahlungen	0,00	0,00	0,00	0,00	0,00	0,00
8.	Einzahl. a. d. Veräußerung geringw. Vermögensg.	0,00	0,00	0,00	0,00	0,00	0,00
9.	sonstige haushaltswirksame Einzahlungen	0,00	0,00	0,00	0,00	0,00	0,00
10.	= Summe Einz. aus lfd. Verwaltungstätigk.	11.049,50	10.800,00	10.700,00	10.700,00	10.700,00	10.700,00
11.	Auszahlungen für aktives Personal	3.742,31	3.300,00	4.100,00	4.200,00	4.300,00	4.400,00
12.	Auszahlungen für Versorgung	0,00	0,00	0,00	0,00	0,00	0,00
13.	Auszahl. f. Sach- und Dienstleist. u. ger. Verm.	14.069,55	14.700,00	14.400,00	14.400,00	14.400,00	14.400,00
14.	Zinsen und ähnliche Auszahlungen	0,00	0,00	0,00	0,00	0,00	0,00
15.	Transferauszahlungen	5.806,08	5.900,00	5.900,00	5.900,00	5.900,00	5.900,00
16.	sonstige haushaltswirksame Auszahlungen	144,50	600,00	600,00	600,00	600,00	600,00
17.	= Summe Ausz. aus lfd. Verwaltungstätigkeit	23.762,44	24.500,00	25.000,00	25.100,00	25.200,00	25.300,00
18.	Saldo aus lfd. Verwaltungstätigkeit	-12.712,94	-13.700,00	-14.300,00	-14.400,00	-14.500,00	-14.600,00
19.	Zuwendungen für Investitionstätigkeit	0,00	0,00	0,00	0,00	0,00	0,00
20.	Beiträge u. ä. Entgelte f. Investitionstätigkeit	0,00	0,00	0,00	0,00	0,00	0,00
21.	Veräußerung von Sachvermögen	0,00	0,00	0,00	0,00	0,00	0,00
22.	Veräußerung von Finanzvermögensanlagen	0,00	0,00	0,00	0,00	0,00	0,00
23.	sonstige Investitionstätigkeit	0,00	0,00	0,00	0,00	0,00	0,00
24.	= Summe der Einz. aus Investitionstätigkeit	0,00	0,00	0,00	0,00	0,00	0,00
25.	Erwerb von Grundstücken und Gebäuden	0,00	0,00	0,00	0,00	0,00	0,00
26.	Baumaßnahmen	0,00	0,00	0,00	0,00	0,00	0,00
27.	Erwerb von beweglichem Sachvermögen	0,00	0,00	0,00	0,00	0,00	0,00
28.	Erwerb von Finanzvermögensanlagen	0,00	0,00	0,00	0,00	0,00	0,00
29.	Aktivierbare Zuwendungen	0,00	0,00	0,00	0,00	0,00	0,00
30.	Sonstige Investitionstätigkeit	0,00	0,00	0,00	0,00	0,00	0,00
31.	= Summe der Ausz. für Investitionstätigkeit	0,00	0,00	0,00	0,00	0,00	0,00
32.	Saldo aus Investitionstätigkeit	0,00	0,00	0,00	0,00	0,00	0,00
33.	Finanzmittel-Überschuss/ -Fehlbetrag	-12.712,94	-13.700,00	-14.300,00	-14.400,00	-14.500,00	-14.600,00
34.	Aufnahme von Krediten u. Darl. f. Investitionen	0,00	0,00	0,00	0,00	0,00	0,00
35.	Tilgung von Krediten u. Darl. f. Investitionen	0,00	0,00	0,00	0,00	0,00	0,00
36.	Saldo aus Finanzierungstätigkeit	0,00	0,00	0,00	0,00	0,00	0,00
37.	Finanzmittelveränderung	-12.712,94	-13.700,00	-14.300,00	-14.400,00	-14.500,00	-14.600,00

Haushaltsplan 2019

Produktbeschreibung für das Produkt 42422 Sportplatzangebot (SG) Samtgemeinde Uelsen	
Produktinformation	
Verantwortliche Organisationseinheit Bauen und Bildung	Verantwortliche Person(en) Heiko Schievink
Gremien	Schulausschuss, Samtgemeindeausschuss und -rat
Kurzbeschreibung	Schulsportplatz der Samtgemeinde Uelsen
Allgemeine Ziele	Bereitstellung von geeigneten Sportfreiflächen für die Schulen
Erläuterungen	Die Samtgemeinde Uelsen trägt die Kosten für die Unterhaltung und Bewirtschaftung des Schulsportplatzes für den Schulsport (Rasenplatz, Kunststoffkleinspielfeld, Beachvolleyball, 100m-Bahn, Weit- und Hochsprung, Basketball)
Zielgruppe	Schüler/innen, Sportler/innen, Vereine
Auftragsgrundlage	NSchG

Haushaltsplan 2019

Teilergebnishaushalt Produkt 42422 Sportplatzangebot (SG)							
Samtgemeinde Uelsen							
Nr.	Bezeichnung	Ergebnis 2017	Ansatz 2018	Ansatz 2019	Ansatz 2020	Ansatz 2021	Ansatz 2022
1.	Steuern und ähnliche Abgaben	0,00	0,00	0,00	0,00	0,00	0,00
2.	Zuwendungen und allgemeine Umlagen	0,00	0,00	0,00	0,00	0,00	0,00
3.	Auflösungserträge aus Sonderposten	11.367,60	11.300,00	11.300,00	11.300,00	11.300,00	11.300,00
4.	sonstige Transfererträge	0,00	0,00	0,00	0,00	0,00	0,00
5.	öffentlich-rechtliche Entgelte	0,00	0,00	0,00	0,00	0,00	0,00
6.	privatrechtliche Entgelte	0,00	0,00	0,00	0,00	0,00	0,00
7.	Kostenerstattungen u. Kostenumlagen	0,00	0,00	0,00	0,00	0,00	0,00
8.	Zinsen und ähnliche Finanzerträge	0,00	0,00	0,00	0,00	0,00	0,00
9.	aktivierte Eigenleistungen	0,00	0,00	0,00	0,00	0,00	0,00
10.	Bestandsveränderungen	0,00	0,00	0,00	0,00	0,00	0,00
11.	sonstige ordentliche Erträge	0,00	0,00	0,00	0,00	0,00	0,00
12.	= Summe ordentliche Erträge	11.367,60	11.300,00	11.300,00	11.300,00	11.300,00	11.300,00
13.	Aufwendungen für aktives Personal	0,00	0,00	0,00	0,00	0,00	0,00
14.	Aufwendungen für Versorgung	0,00	0,00	0,00	0,00	0,00	0,00
15.	Aufwendungen für Sach- u. Dienstleistungen	1.768,74	2.700,00	2.700,00	2.700,00	2.700,00	2.700,00
16.	Abschreibungen	28.647,39	28.700,00	28.700,00	28.700,00	28.700,00	28.700,00
17.	Zinsen und ähnliche Aufwendungen	0,00	0,00	0,00	0,00	0,00	0,00
18.	Transferaufwendungen	0,00	0,00	0,00	0,00	0,00	0,00
19.	sonstige ordentliche Aufwendungen	0,00	0,00	0,00	0,00	0,00	0,00
20.	= Summe ordentliche Aufwendungen	30.416,13	31.400,00	31.400,00	31.400,00	31.400,00	31.400,00
21.	ordentliches Ergebnis	-19.048,53	-20.100,00	-20.100,00	-20.100,00	-20.100,00	-20.100,00
22.	außerordentliche Erträge	0,00	0,00	0,00	0,00	0,00	0,00
23.	außerordentliche Aufwendungen	0,00	0,00	0,00	0,00	0,00	0,00
24.	außerordentliches Ergebnis	0,00	0,00	0,00	0,00	0,00	0,00
25.	Jahresergebnis	-19.048,53	-20.100,00	-20.100,00	-20.100,00	-20.100,00	-20.100,00
26.	Erträge aus internen Leistungsbeziehungen	0,00	0,00	0,00	0,00	0,00	0,00
27.	Aufwendungen aus internen Leistungsbeziehungen	0,00	0,00	0,00	0,00	0,00	0,00
28.	Saldo aus internen Leistungsbeziehungen	0,00	0,00	0,00	0,00	0,00	0,00
29.	Ergebnis mit internen Leistungsbeziehungen	-19.048,53	-20.100,00	-20.100,00	-20.100,00	-20.100,00	-20.100,00

Haushaltsplan 2019

Teilfinanzhaushalt Produkt 42422 Sportplatzangebot (SG)

Samtgemeinde Uelsen

Nr.	Bezeichnung	Ergebnis 2017	Ansatz 2018	Ansatz 2019	Ansatz 2020	Ansatz 2021	Ansatz 2022
1.	Steuern und ähnliche Abgaben	0,00	0,00	0,00	0,00	0,00	0,00
2.	Zuwendungen und allgemeine Umlagen	0,00	0,00	0,00	0,00	0,00	0,00
3.	sonstige Transfereinzahlungen	0,00	0,00	0,00	0,00	0,00	0,00
4.	öffentlich-rechtliche Entgelte	0,00	0,00	0,00	0,00	0,00	0,00
5.	privatrechtliche Entgelte	0,00	0,00	0,00	0,00	0,00	0,00
6.	Kostenerstattungen u. Kostenumlagen	0,00	0,00	0,00	0,00	0,00	0,00
7.	Zinsen und ähnliche Einzahlungen	0,00	0,00	0,00	0,00	0,00	0,00
8.	Einzahl. a. d. Veräußerung geringw. Vermögensg.	0,00	0,00	0,00	0,00	0,00	0,00
9.	sonstige haushaltswirksame Einzahlungen	0,00	0,00	0,00	0,00	0,00	0,00
10.	= Summe Einz. aus lfd. Verwaltungstätigk.	0,00	0,00	0,00	0,00	0,00	0,00
11.	Auszahlungen für aktives Personal	0,00	0,00	0,00	0,00	0,00	0,00
12.	Auszahlungen für Versorgung	0,00	0,00	0,00	0,00	0,00	0,00
13.	Auszahl. f. Sach- und Dienstleist. u. ger. Verm.	1.410,34	2.700,00	2.700,00	2.700,00	2.700,00	2.700,00
14.	Zinsen und ähnliche Auszahlungen	0,00	0,00	0,00	0,00	0,00	0,00
15.	Transferauszahlungen	0,00	0,00	0,00	0,00	0,00	0,00
16.	sonstige haushaltswirksame Auszahlungen	0,00	0,00	0,00	0,00	0,00	0,00
17.	= Summe Ausz. aus lfd. Verwaltungstätigkeit	1.410,34	2.700,00	2.700,00	2.700,00	2.700,00	2.700,00
18.	Saldo aus lfd. Verwaltungstätigkeit	-1.410,34	-2.700,00	-2.700,00	-2.700,00	-2.700,00	-2.700,00
19.	Zuwendungen für Investitionstätigkeit	0,00	0,00	0,00	0,00	0,00	0,00
20.	Beiträge u. ä. Entgelte f. Investitionstätigkeit	0,00	0,00	0,00	0,00	0,00	0,00
21.	Veräußerung von Sachvermögen	0,00	0,00	0,00	0,00	0,00	0,00
22.	Veräußerung von Finanzvermögensanlagen	0,00	0,00	0,00	0,00	0,00	0,00
23.	sonstige Investitionstätigkeit	0,00	0,00	0,00	0,00	0,00	0,00
24.	= Summe der Einz. aus Investitionstätigkeit	0,00	0,00	0,00	0,00	0,00	0,00
25.	Erwerb von Grundstücken und Gebäuden	0,00	0,00	0,00	0,00	0,00	0,00
26.	Baumaßnahmen	0,00	0,00	0,00	0,00	0,00	0,00
27.	Erwerb von beweglichem Sachvermögen	0,00	0,00	0,00	0,00	0,00	0,00
28.	Erwerb von Finanzvermögensanlagen	0,00	0,00	0,00	0,00	0,00	0,00
29.	Aktivierbare Zuwendungen	0,00	0,00	0,00	0,00	0,00	0,00
30.	Sonstige Investitionstätigkeit	0,00	0,00	0,00	0,00	0,00	0,00
31.	= Summe der Ausz. für Investitionstätigkeit	0,00	0,00	0,00	0,00	0,00	0,00
32.	Saldo aus Investitionstätigkeit	0,00	0,00	0,00	0,00	0,00	0,00
33.	Finanzmittel-Überschuss/ -Fehlbetrag	-1.410,34	-2.700,00	-2.700,00	-2.700,00	-2.700,00	-2.700,00
34.	Aufnahme von Krediten u. Darl. f. Investitionen	0,00	0,00	0,00	0,00	0,00	0,00
35.	Tilgung von Krediten u. Darl. f. Investitionen	0,00	0,00	0,00	0,00	0,00	0,00
36.	Saldo aus Finanzierungstätigkeit	0,00	0,00	0,00	0,00	0,00	0,00
37.	Finanzmittelveränderung	-1.410,34	-2.700,00	-2.700,00	-2.700,00	-2.700,00	-2.700,00

Haushaltsplan 2019

Produktbeschreibung für das Produkt 42431 Sporthallenangebot Samtgemeinde Uelsen	
Produktinformation	
Verantwortliche Organisationseinheit Bauen und Bildung	Verantwortliche Person(en) Heiko Schievink
Gremien	Schulausschuss, Samtgemeindeausschuss und -rat
Kurzbeschreibung	Unterhaltung und Bewirtschaftung der 4 Turn- und Sporthallen (Vereinssportanteil)
Allgemeine Ziele	Bereitstellung von geeigneten, überdachten Sportflächen für die Vereine
Erläuterungen	Die Samtgemeinde Uelsen unterhält 4 Turn- und Sporthallen: Neue Sporthalle Uelsen (Dreifeldhalle mit mobiler Tribüne), Turnhalle Uelsen, Turnhalle Itterbeck, Sporthalle Wilsum (Zweifeldhalle mit Tribünenanlage)
Zielgruppe	Sportler/innen, Vereine
Auftragsgrundlage	Ratsbeschluss

Haushaltsplan 2019

Teilergebnishaushalt Produkt 42431 Sporthallenangebot							
Samtgemeinde Uelsen							
Nr.	Bezeichnung	Ergebnis 2017	Ansatz 2018	Ansatz 2019	Ansatz 2020	Ansatz 2021	Ansatz 2022
1.	Steuern und ähnliche Abgaben	0,00	0,00	0,00	0,00	0,00	0,00
2.	Zuwendungen und allgemeine Umlagen	0,00	0,00	0,00	0,00	0,00	0,00
3.	Auflösungserträge aus Sonderposten	21.651,68	21.000,00	21.300,00	20.800,00	20.800,00	20.800,00
4.	sonstige Transfererträge	0,00	0,00	0,00	0,00	0,00	0,00
5.	öffentlich-rechtliche Entgelte	0,00	0,00	0,00	0,00	0,00	0,00
6.	privatrechtliche Entgelte	167,10	0,00	0,00	0,00	0,00	0,00
7.	Kostenerstattungen u. Kostenumlagen	0,00	0,00	0,00	0,00	0,00	0,00
8.	Zinsen und ähnliche Finanzerträge	0,00	0,00	0,00	0,00	0,00	0,00
9.	aktivierte Eigenleistungen	0,00	0,00	0,00	0,00	0,00	0,00
10.	Bestandsveränderungen	0,00	0,00	0,00	0,00	0,00	0,00
11.	sonstige ordentliche Erträge	0,00	0,00	0,00	0,00	0,00	0,00
12.	= Summe ordentliche Erträge	21.818,78	21.000,00	21.300,00	20.800,00	20.800,00	20.800,00
13.	Aufwendungen für aktives Personal	39.395,82	42.700,00	43.800,00	44.500,00	45.400,00	46.000,00
14.	Aufwendungen für Versorgung	0,00	0,00	0,00	0,00	0,00	0,00
15.	Aufwendungen für Sach- u. Dienstleistungen	35.186,96	57.100,00	53.500,00	194.700,00	46.700,00	46.700,00
16.	Abschreibungen	44.865,28	44.600,00	44.700,00	41.100,00	40.600,00	40.600,00
17.	Zinsen und ähnliche Aufwendungen	0,00	0,00	0,00	0,00	0,00	0,00
18.	Transferaufwendungen	0,00	0,00	0,00	0,00	0,00	0,00
19.	sonstige ordentliche Aufwendungen	92,82	0,00	0,00	0,00	0,00	0,00
20.	= Summe ordentliche Aufwendungen	119.540,88	144.400,00	142.000,00	280.300,00	132.700,00	133.300,00
21.	ordentliches Ergebnis	-97.722,10	-123.400,00	-120.700,00	-259.500,00	-111.900,00	-112.500,00
22.	außerordentliche Erträge	0,00	0,00	0,00	0,00	0,00	0,00
23.	außerordentliche Aufwendungen	0,00	0,00	0,00	0,00	0,00	0,00
24.	außerordentliches Ergebnis	0,00	0,00	0,00	0,00	0,00	0,00
25.	Jahresergebnis	-97.722,10	-123.400,00	-120.700,00	-259.500,00	-111.900,00	-112.500,00
26.	Erträge aus internen Leistungsbeziehungen	0,00	0,00	0,00	0,00	0,00	0,00
27.	Aufwendungen aus internen Leistungsbeziehungen	0,00	0,00	0,00	0,00	0,00	0,00
28.	Saldo aus internen Leistungsbeziehungen	0,00	0,00	0,00	0,00	0,00	0,00
29.	Ergebnis mit internen Leistungsbeziehungen	-97.722,10	-123.400,00	-120.700,00	-259.500,00	-111.900,00	-112.500,00

Haushaltsplan 2019

Teilfinanzhaushalt Produkt 42431 Sporthallenangebot							
Samtgemeinde Uelsen							
Nr.	Bezeichnung	Ergebnis 2017	Ansatz 2018	Ansatz 2019	Ansatz 2020	Ansatz 2021	Ansatz 2022
1.	Steuern und ähnliche Abgaben	0,00	0,00	0,00	0,00	0,00	0,00
2.	Zuwendungen und allgemeine Umlagen	0,00	0,00	0,00	0,00	0,00	0,00
3.	sonstige Transfereinzahlungen	0,00	0,00	0,00	0,00	0,00	0,00
4.	öffentlich-rechtliche Entgelte	0,00	0,00	0,00	0,00	0,00	0,00
5.	privatrechtliche Entgelte	123,89	0,00	0,00	0,00	0,00	0,00
6.	Kostenerstattungen u. Kostenumlagen	0,00	0,00	0,00	0,00	0,00	0,00
7.	Zinsen und ähnliche Einzahlungen	0,00	0,00	0,00	0,00	0,00	0,00
8.	Einzahl. a. d. Veräußerung geringw. Vermögensg.	0,00	0,00	0,00	0,00	0,00	0,00
9.	sonstige haushaltswirksame Einzahlungen	0,00	0,00	0,00	0,00	0,00	0,00
10.	= Summe Einz. aus lfd. Verwaltungstätigk.	123,89	0,00	0,00	0,00	0,00	0,00
11.	Auszahlungen für aktives Personal	39.395,82	42.700,00	43.800,00	44.500,00	45.400,00	46.000,00
12.	Auszahlungen für Versorgung	0,00	0,00	0,00	0,00	0,00	0,00
13.	Auszahl. f. Sach- und Dienstleist. u.ger.Verm.	36.530,38	57.100,00	53.500,00	194.700,00	46.700,00	46.700,00
14.	Zinsen und ähnliche Auszahlungen	0,00	0,00	0,00	0,00	0,00	0,00
15.	Transferauszahlungen	0,00	0,00	0,00	0,00	0,00	0,00
16.	sonstige haushaltswirksame Auszahlungen	92,82	0,00	0,00	0,00	0,00	0,00
17.	= Summe Ausz. aus lfd. Verwaltungstätigkeit	76.019,02	99.800,00	97.300,00	239.200,00	92.100,00	92.700,00
18.	Saldo aus lfd. Verwaltungstätigkeit	-75.895,13	-99.800,00	-97.300,00	-239.200,00	-92.100,00	-92.700,00
19.	Zuwendungen für Investitionstätigkeit	0,00	5.000,00	74.000,00	0,00	250.000,00	0,00
20.	Beiträge u. ä. Entgelte f. Investitionstätigkeit	0,00	0,00	0,00	0,00	0,00	0,00
21.	Veräußerung von Sachvermögen	0,00	0,00	0,00	0,00	0,00	0,00
22.	Veräußerung von Finanzvermögensanlagen	0,00	0,00	0,00	0,00	0,00	0,00
23.	sonstige Investitionstätigkeit	0,00	0,00	0,00	0,00	0,00	0,00
24.	= Summe der Einz. aus Investitionstätigkeit	0,00	5.000,00	74.000,00	0,00	250.000,00	0,00
25.	Erwerb von Grundstücken und Gebäuden	0,00	19.000,00	92.000,00	0,00	500.000,00	0,00
26.	Baumaßnahmen	0,00	0,00	0,00	0,00	0,00	0,00
27.	Erwerb von beweglichem Sachvermögen	147,66	0,00	0,00	0,00	110.000,00	0,00
28.	Erwerb von Finanzvermögensanlagen	0,00	0,00	0,00	0,00	0,00	0,00
29.	Aktivierbare Zuwendungen	0,00	0,00	0,00	0,00	0,00	0,00
30.	Sonstige Investitionstätigkeit	0,00	0,00	0,00	0,00	0,00	0,00
31.	= Summe der Ausz. für Investitionstätigkeit	147,66	19.000,00	92.000,00	0,00	610.000,00	0,00
32.	Saldo aus Investitionstätigkeit	-147,66	-14.000,00	-18.000,00	0,00	-360.000,00	0,00
33.	Finanzmittel-Überschuss/ -Fehlbetrag	-76.042,79	-113.800,00	-115.300,00	-239.200,00	-452.100,00	-92.700,00
34.	Aufnahme von Krediten u. Darl. f. Investitionen	0,00	0,00	0,00	0,00	0,00	0,00
35.	Tilgung von Krediten u. Darl. f. Investitionen	0,00	0,00	0,00	0,00	0,00	0,00
36.	Saldo aus Finanzierungstätigkeit	0,00	0,00	0,00	0,00	0,00	0,00
37.	Finanzmittelveränderung	-76.042,79	-113.800,00	-115.300,00	-239.200,00	-452.100,00	-92.700,00

Haushaltsplan 2019

Produktbeschreibung für das Produkt 51111 Räumliche Planungs- und Entwicklungsmaßnahmen Samtgemeinde Uelsen	
Produktinformation	
Verantwortliche Organisationseinheit Bauen und Bildung	Verantwortliche Person(en) Heiko Schievink
Gremien	Planungs- und Umweltausschuss
Kurzbeschreibung	Flächennutzungsplan u. ä.
Allgemeine Ziele	Sicherung einer ausgewogenen städtebaulichen Entwicklung in der Samtgemeinde
Erläuterungen	Weitgehend Personalaufwendungen für die in diesem Bereich tätigen Bediensteten der Samtgemeindeverwaltung, die in diesem Bereich weitgehend für die Mitgliedsgemeinden tätig werden, daneben Aufwendungen für Änderungen des Flächennutzungsplanes.
Zielgruppe	Einwohner/innen und Bauwillige
Auftragsgrundlage	BauGB, BauO

Haushaltsplan 2019

Teilergebnishaushalt Produkt 51111 Räumliche Planungs- und Entwicklungsmaßnahmen							
Samtgemeinde Uelsen							
Nr.	Bezeichnung	Ergebnis 2017	Ansatz 2018	Ansatz 2019	Ansatz 2020	Ansatz 2021	Ansatz 2022
1.	Steuern und ähnliche Abgaben	0,00	0,00	0,00	0,00	0,00	0,00
2.	Zuwendungen und allgemeine Umlagen	0,00	0,00	0,00	0,00	0,00	0,00
3.	Auflöserträge aus Sonderposten	0,00	0,00	0,00	0,00	0,00	0,00
4.	sonstige Transfererträge	0,00	0,00	0,00	0,00	0,00	0,00
5.	öffentlich-rechtliche Entgelte	0,00	0,00	0,00	0,00	0,00	0,00
6.	privatrechtliche Entgelte	0,00	0,00	0,00	0,00	0,00	0,00
7.	Kostenerstattungen u. Kostenumlagen	1.453,74	0,00	0,00	0,00	0,00	0,00
8.	Zinsen und ähnliche Finanzerträge	0,00	0,00	0,00	0,00	0,00	0,00
9.	aktivierte Eigenleistungen	0,00	0,00	0,00	0,00	0,00	0,00
10.	Bestandsveränderungen	0,00	0,00	0,00	0,00	0,00	0,00
11.	sonstige ordentliche Erträge	324,34	0,00	0,00	0,00	0,00	0,00
12.	= Summe ordentliche Erträge	1.778,08	0,00	0,00	0,00	0,00	0,00
13.	Aufwendungen für aktives Personal	185.517,54	258.500,00	142.800,00	145.600,00	148.900,00	152.200,00
14.	Aufwendungen für Versorgung	0,00	0,00	0,00	0,00	0,00	0,00
15.	Aufwendungen für Sach- u. Dienstleistungen	3.472,75	4.000,00	3.700,00	3.700,00	3.700,00	3.700,00
16.	Abschreibungen	3.463,22	3.700,00	3.600,00	2.800,00	1.100,00	200,00
17.	Zinsen und ähnliche Aufwendungen	0,00	0,00	0,00	0,00	0,00	0,00
18.	Transferaufwendungen	0,00	0,00	0,00	0,00	0,00	0,00
19.	sonstige ordentliche Aufwendungen	2.123,89	800,00	800,00	800,00	800,00	800,00
20.	= Summe ordentliche Aufwendungen	194.577,40	267.000,00	150.900,00	152.900,00	154.500,00	156.900,00
21.	ordentliches Ergebnis	-192.799,32	-267.000,00	-150.900,00	-152.900,00	-154.500,00	-156.900,00
22.	außerordentliche Erträge	0,00	0,00	0,00	0,00	0,00	0,00
23.	außerordentliche Aufwendungen	0,00	0,00	0,00	0,00	0,00	0,00
24.	außerordentliches Ergebnis	0,00	0,00	0,00	0,00	0,00	0,00
25.	Jahresergebnis	-192.799,32	-267.000,00	-150.900,00	-152.900,00	-154.500,00	-156.900,00
26.	Erträge aus internen Leistungsbeziehungen	0,00	0,00	0,00	0,00	0,00	0,00
27.	Aufwendungen aus internen Leistungsbeziehungen	0,00	0,00	0,00	0,00	0,00	0,00
28.	Saldo aus internen Leistungsbeziehungen	0,00	0,00	0,00	0,00	0,00	0,00
29.	Ergebnis mit internen Leistungsbeziehungen	-192.799,32	-267.000,00	-150.900,00	-152.900,00	-154.500,00	-156.900,00

Haushaltsplan 2019

Teilfinanzhaushalt Produkt 51111 Räumliche Planungs- und Entwicklungsmaßnahmen							
Samtgemeinde Uelsen							
Nr.	Bezeichnung	Ergebnis 2017	Ansatz 2018	Ansatz 2019	Ansatz 2020	Ansatz 2021	Ansatz 2022
1.	Steuern und ähnliche Abgaben	0,00	0,00	0,00	0,00	0,00	0,00
2.	Zuwendungen und allgemeine Umlagen	0,00	0,00	0,00	0,00	0,00	0,00
3.	sonstige Transfereinzahlungen	0,00	0,00	0,00	0,00	0,00	0,00
4.	öffentlich-rechtliche Entgelte	10,00	0,00	0,00	0,00	0,00	0,00
5.	privatrechtliche Entgelte	0,00	0,00	0,00	0,00	0,00	0,00
6.	Kostenerstattungen u. Kostenumlagen	1.778,08	0,00	0,00	0,00	0,00	0,00
7.	Zinsen und ähnliche Einzahlungen	0,00	0,00	0,00	0,00	0,00	0,00
8.	Einzahl. a. d. Veräußerung geringw. Vermögensg.	0,00	0,00	0,00	0,00	0,00	0,00
9.	sonstige haushaltswirksame Einzahlungen	0,00	0,00	0,00	0,00	0,00	0,00
10.	= Summe Einz. aus lfd. Verwaltungstätigk.	1.788,08	0,00	0,00	0,00	0,00	0,00
11.	Auszahlungen für aktives Personal	145.691,47	154.100,00	142.800,00	145.600,00	148.900,00	152.200,00
12.	Auszahlungen für Versorgung	0,00	0,00	0,00	0,00	0,00	0,00
13.	Auszahl. f. Sach- und Dienstleist. u. ger. Verm.	3.509,45	4.000,00	3.700,00	3.700,00	3.700,00	3.700,00
14.	Zinsen und ähnliche Auszahlungen	0,00	0,00	0,00	0,00	0,00	0,00
15.	Transferauszahlungen	0,00	0,00	0,00	0,00	0,00	0,00
16.	sonstige haushaltswirksame Auszahlungen	2.073,49	800,00	800,00	800,00	800,00	800,00
17.	= Summe Ausz. aus lfd. Verwaltungstätigkeit	151.274,41	158.900,00	147.300,00	150.100,00	153.400,00	156.700,00
18.	Saldo aus lfd. Verwaltungstätigkeit	-149.486,33	-158.900,00	-147.300,00	-150.100,00	-153.400,00	-156.700,00
19.	Zuwendungen für Investitionstätigkeit	0,00	0,00	0,00	0,00	0,00	0,00
20.	Beiträge u. ä. Entgelte f. Investitionstätigkeit	0,00	0,00	0,00	0,00	0,00	0,00
21.	Veräußerung von Sachvermögen	0,00	0,00	0,00	0,00	0,00	0,00
22.	Veräußerung von Finanzvermögensanlagen	0,00	0,00	0,00	0,00	0,00	0,00
23.	sonstige Investitionstätigkeit	0,00	0,00	0,00	0,00	0,00	0,00
24.	= Summe der Einz. aus Investitionstätigkeit	0,00	0,00	0,00	0,00	0,00	0,00
25.	Erwerb von Grundstücken und Gebäuden	0,00	0,00	0,00	0,00	0,00	0,00
26.	Baumaßnahmen	0,00	0,00	0,00	0,00	0,00	0,00
27.	Erwerb von beweglichem Sachvermögen	7.054,26	0,00	0,00	0,00	0,00	0,00
28.	Erwerb von Finanzvermögensanlagen	0,00	0,00	0,00	0,00	0,00	0,00
29.	Aktivierbare Zuwendungen	0,00	0,00	0,00	0,00	0,00	0,00
30.	Sonstige Investitionstätigkeit	0,00	0,00	0,00	0,00	0,00	0,00
31.	= Summe der Ausz. für Investitionstätigkeit	7.054,26	0,00	0,00	0,00	0,00	0,00
32.	Saldo aus Investitionstätigkeit	-7.054,26	0,00	0,00	0,00	0,00	0,00
33.	Finanzmittel-Überschuss/ -Fehlbetrag	-156.540,59	-158.900,00	-147.300,00	-150.100,00	-153.400,00	-156.700,00
34.	Aufnahme von Krediten u. Darl. f. Investitionen	0,00	0,00	0,00	0,00	0,00	0,00
35.	Tilgung von Krediten u. Darl. f. Investitionen	0,00	0,00	0,00	0,00	0,00	0,00
36.	Saldo aus Finanzierungstätigkeit	0,00	0,00	0,00	0,00	0,00	0,00
37.	Finanzmittelveränderung	-156.540,59	-158.900,00	-147.300,00	-150.100,00	-153.400,00	-156.700,00

Haushaltsplan 2019

Produktbeschreibung für das Produkt 52211 Wohnbauförderung Samtgemeinde Uelsen	
Produktinformation	
Verantwortliche Organisationseinheit Bauen und Bildung	Verantwortliche Person(en) Heiko Schievink
Gremien	Samtgemeindeausschuss, Samtgemeinderat
Kurzbeschreibung	Gewährung von Darlehen für den Wohnungsbau an gemeinnützige Wohnungsbaugesellschaften (Gewo)
Allgemeine Ziele	Bereitstellung zinsgünstiger Darlehen
Erläuterungen	Die Erträge aus Zinsen und Tilgungsraten verringern im Laufe der Zeit gewährte Darlehen. Die Einnahmen aus Zinsen werden als ordentliche Erträge verbucht, die Tilgungsbeträge reduzieren die Ursprungsdarlehen.

Haushaltsplan 2019

Teilergebnishaushalt Produkt 52211 Wohnbauförderung							
Samtgemeinde Uelsen							
Nr.	Bezeichnung	Ergebnis 2017	Ansatz 2018	Ansatz 2019	Ansatz 2020	Ansatz 2021	Ansatz 2022
1.	Steuern und ähnliche Abgaben	0,00	0,00	0,00	0,00	0,00	0,00
2.	Zuwendungen und allgemeine Umlagen	0,00	0,00	0,00	0,00	0,00	0,00
3.	Auflöserträge aus Sonderposten	0,00	0,00	0,00	0,00	0,00	0,00
4.	sonstige Transfererträge	0,00	0,00	0,00	0,00	0,00	0,00
5.	öffentlich-rechtliche Entgelte	0,00	0,00	0,00	0,00	0,00	0,00
6.	privatrechtliche Entgelte	0,00	0,00	0,00	0,00	0,00	0,00
7.	Kostenerstattungen u. Kostenumlagen	0,00	0,00	0,00	0,00	0,00	0,00
8.	Zinsen und ähnliche Finanzerträge	285,91	200,00	200,00	200,00	200,00	200,00
9.	aktivierte Eigenleistungen	0,00	0,00	0,00	0,00	0,00	0,00
10.	Bestandsveränderungen	0,00	0,00	0,00	0,00	0,00	0,00
11.	sonstige ordentliche Erträge	0,00	0,00	0,00	0,00	0,00	0,00
12.	= Summe ordentliche Erträge	285,91	200,00	200,00	200,00	200,00	200,00
13.	Aufwendungen für aktives Personal	0,00	0,00	0,00	0,00	0,00	0,00
14.	Aufwendungen für Versorgung	0,00	0,00	0,00	0,00	0,00	0,00
15.	Aufwendungen für Sach- u. Dienstleistungen	4,16	0,00	0,00	0,00	0,00	0,00
16.	Abschreibungen	0,00	0,00	0,00	0,00	0,00	0,00
17.	Zinsen und ähnliche Aufwendungen	0,00	0,00	0,00	0,00	0,00	0,00
18.	Transferaufwendungen	0,00	0,00	0,00	0,00	0,00	0,00
19.	sonstige ordentliche Aufwendungen	514,68	0,00	0,00	0,00	0,00	0,00
20.	= Summe ordentliche Aufwendungen	518,84	0,00	0,00	0,00	0,00	0,00
21.	ordentliches Ergebnis	-232,93	200,00	200,00	200,00	200,00	200,00
22.	außerordentliche Erträge	0,00	0,00	0,00	0,00	0,00	0,00
23.	außerordentliche Aufwendungen	0,00	0,00	0,00	0,00	0,00	0,00
24.	außerordentliches Ergebnis	0,00	0,00	0,00	0,00	0,00	0,00
25.	Jahresergebnis	-232,93	200,00	200,00	200,00	200,00	200,00
26.	Erträge aus internen Leistungsbeziehungen	0,00	0,00	0,00	0,00	0,00	0,00
27.	Aufwendungen aus internen Leistungsbeziehungen	0,00	0,00	0,00	0,00	0,00	0,00
28.	Saldo aus internen Leistungsbeziehungen	0,00	0,00	0,00	0,00	0,00	0,00
29.	Ergebnis mit internen Leistungsbeziehungen	-232,93	200,00	200,00	200,00	200,00	200,00

Haushaltsplan 2019

Teilfinanzhaushalt Produkt 52211 Wohnbauförderung							
Samtgemeinde Uelsen							
Nr.	Bezeichnung	Ergebnis 2017	Ansatz 2018	Ansatz 2019	Ansatz 2020	Ansatz 2021	Ansatz 2022
1.	Steuern und ähnliche Abgaben	0,00	0,00	0,00	0,00	0,00	0,00
2.	Zuwendungen und allgemeine Umlagen	0,00	0,00	0,00	0,00	0,00	0,00
3.	sonstige Transfereinzahlungen	0,00	0,00	0,00	0,00	0,00	0,00
4.	öffentlich-rechtliche Entgelte	0,00	0,00	0,00	0,00	0,00	0,00
5.	privatrechtliche Entgelte	0,00	0,00	0,00	0,00	0,00	0,00
6.	Kostenerstattungen u. Kostenumlagen	0,00	0,00	0,00	0,00	0,00	0,00
7.	Zinsen und ähnliche Einzahlungen	285,91	200,00	200,00	200,00	200,00	200,00
8.	Einzahl. a. d. Veräußerung geringw. Vermögensg.	0,00	0,00	0,00	0,00	0,00	0,00
9.	sonstige haushaltswirksame Einzahlungen	0,00	0,00	0,00	0,00	0,00	0,00
10.	= Summe Einz. aus lfd. Verwaltungstätigk.	285,91	200,00	200,00	200,00	200,00	200,00
11.	Auszahlungen für aktives Personal	0,00	0,00	0,00	0,00	0,00	0,00
12.	Auszahlungen für Versorgung	0,00	0,00	0,00	0,00	0,00	0,00
13.	Auszahl. f. Sach- und Dienstleist. u. ger. Verm.	4,16	0,00	0,00	0,00	0,00	0,00
14.	Zinsen und ähnliche Auszahlungen	0,00	0,00	0,00	0,00	0,00	0,00
15.	Transferauszahlungen	0,00	0,00	0,00	0,00	0,00	0,00
16.	sonstige haushaltswirksame Auszahlungen	514,68	0,00	0,00	0,00	0,00	0,00
17.	= Summe Ausz. aus lfd. Verwaltungstätigkeit	518,84	0,00	0,00	0,00	0,00	0,00
18.	Saldo aus lfd. Verwaltungstätigkeit	-232,93	200,00	200,00	200,00	200,00	200,00
19.	Zuwendungen für Investitionstätigkeit	0,00	0,00	0,00	0,00	0,00	0,00
20.	Beiträge u. ä. Entgelte f. Investitionstätigkeit	0,00	0,00	0,00	0,00	0,00	0,00
21.	Veräußerung von Sachvermögen	0,00	0,00	0,00	0,00	0,00	0,00
22.	Veräußerung von Finanzvermögensanlagen	0,00	0,00	0,00	0,00	0,00	0,00
23.	sonstige Investitionstätigkeit	2.960,79	2.900,00	2.900,00	2.900,00	2.900,00	2.900,00
24.	= Summe der Einz. aus Investitionstätigkeit	2.960,79	2.900,00	2.900,00	2.900,00	2.900,00	2.900,00
25.	Erwerb von Grundstücken und Gebäuden	0,00	0,00	0,00	0,00	0,00	0,00
26.	Baumaßnahmen	0,00	0,00	0,00	0,00	0,00	0,00
27.	Erwerb von beweglichem Sachvermögen	0,00	0,00	0,00	0,00	0,00	0,00
28.	Erwerb von Finanzvermögensanlagen	0,00	0,00	0,00	0,00	0,00	0,00
29.	Aktivierbare Zuwendungen	0,00	0,00	0,00	0,00	0,00	0,00
30.	Sonstige Investitionstätigkeit	0,00	0,00	0,00	0,00	0,00	0,00
31.	= Summe der Ausz. für Investitionstätigkeit	0,00	0,00	0,00	0,00	0,00	0,00
32.	Saldo aus Investitionstätigkeit	2.960,79	2.900,00	2.900,00	2.900,00	2.900,00	2.900,00
33.	Finanzmittel-Überschuss/ -Fehlbetrag	2.727,86	3.100,00	3.100,00	3.100,00	3.100,00	3.100,00
34.	Aufnahme von Krediten u. Darl. f. Investitionen	0,00	0,00	0,00	0,00	0,00	0,00
35.	Tilgung von Krediten u. Darl. f. Investitionen	0,00	0,00	0,00	0,00	0,00	0,00
36.	Saldo aus Finanzierungstätigkeit	0,00	0,00	0,00	0,00	0,00	0,00
37.	Finanzmittelveränderung	2.727,86	3.100,00	3.100,00	3.100,00	3.100,00	3.100,00

Haushaltsplan 2019

Produktbeschreibung für das Produkt 54111

Gemeindestraßen

Samtgemeinde Uelsen

Produktinformation

Verantwortliche Organisationseinheit

Bauen und Bildung

Verantwortliche Person(en)

Detlef Egberink

Gremien

Samtgemeindeausschuss

Kurzbeschreibung

Das Bauamt der Samtgemeinde Uelsen entwirft und fertigt die Ausschreibungsunterlagen der verschiedenen Gewerke von Baumaßnahmen an und versendet diese an Fachfirmen nach Ausschreibung.

Zielgruppe

Fachfirmen, Mitgliedsgemeinden

Haushaltsplan 2019

Teilergebnishaushalt Produkt 54111 Gemeindestraßen							
Samtgemeinde Uelsen							
Nr.	Bezeichnung	Ergebnis 2017	Ansatz 2018	Ansatz 2019	Ansatz 2020	Ansatz 2021	Ansatz 2022
1.	Steuern und ähnliche Abgaben	0,00	0,00	0,00	0,00	0,00	0,00
2.	Zuwendungen und allgemeine Umlagen	0,00	0,00	0,00	0,00	0,00	0,00
3.	Auflösungserträge aus Sonderposten	1.583,68	1.500,00	1.500,00	1.500,00	1.500,00	1.500,00
4.	sonstige Transfererträge	0,00	0,00	0,00	0,00	0,00	0,00
5.	öffentlich-rechtliche Entgelte	225,00	700,00	100,00	100,00	100,00	100,00
6.	privatrechtliche Entgelte	0,00	0,00	0,00	0,00	0,00	0,00
7.	Kostenerstattungen u. Kostenumlagen	0,00	0,00	0,00	0,00	0,00	0,00
8.	Zinsen und ähnliche Finanzerträge	0,00	0,00	0,00	0,00	0,00	0,00
9.	aktivierte Eigenleistungen	0,00	0,00	0,00	0,00	0,00	0,00
10.	Bestandsveränderungen	0,00	0,00	0,00	0,00	0,00	0,00
11.	sonstige ordentliche Erträge	0,00	0,00	0,00	0,00	0,00	0,00
12.	= Summe ordentliche Erträge	1.808,68	2.200,00	1.600,00	1.600,00	1.600,00	1.600,00
13.	Aufwendungen für aktives Personal	33.739,34	44.400,00	58.300,00	59.400,00	60.600,00	61.800,00
14.	Aufwendungen für Versorgung	0,00	0,00	0,00	0,00	0,00	0,00
15.	Aufwendungen für Sach- u. Dienstleistungen	0,00	200,00	100,00	100,00	100,00	100,00
16.	Abschreibungen	3.096,48	3.100,00	3.100,00	3.100,00	3.100,00	3.100,00
17.	Zinsen und ähnliche Aufwendungen	0,00	0,00	0,00	0,00	0,00	0,00
18.	Transferaufwendungen	0,00	0,00	0,00	0,00	0,00	0,00
19.	sonstige ordentliche Aufwendungen	589,32	600,00	600,00	600,00	600,00	600,00
20.	= Summe ordentliche Aufwendungen	37.425,14	48.300,00	62.100,00	63.200,00	64.400,00	65.600,00
21.	ordentliches Ergebnis	-35.616,46	-46.100,00	-60.500,00	-61.600,00	-62.800,00	-64.000,00
22.	außerordentliche Erträge	0,00	0,00	0,00	0,00	0,00	0,00
23.	außerordentliche Aufwendungen	0,00	0,00	0,00	0,00	0,00	0,00
24.	außerordentliches Ergebnis	0,00	0,00	0,00	0,00	0,00	0,00
25.	Jahresergebnis	-35.616,46	-46.100,00	-60.500,00	-61.600,00	-62.800,00	-64.000,00
26.	Erträge aus internen Leistungsbeziehungen	0,00	0,00	0,00	0,00	0,00	0,00
27.	Aufwendungen aus internen Leistungsbeziehungen	0,00	0,00	0,00	0,00	0,00	0,00
28.	Saldo aus internen Leistungsbeziehungen	0,00	0,00	0,00	0,00	0,00	0,00
29.	Ergebnis mit internen Leistungsbeziehungen	-35.616,46	-46.100,00	-60.500,00	-61.600,00	-62.800,00	-64.000,00

Haushaltsplan 2019

Teilfinanzhaushalt Produkt 54111 Gemeindestraßen							
Samtgemeinde Uelsen							
Nr.	Bezeichnung	Ergebnis 2017	Ansatz 2018	Ansatz 2019	Ansatz 2020	Ansatz 2021	Ansatz 2022
1.	Steuern und ähnliche Abgaben	0,00	0,00	0,00	0,00	0,00	0,00
2.	Zuwendungen und allgemeine Umlagen	0,00	0,00	0,00	0,00	0,00	0,00
3.	sonstige Transfereinzahlungen	0,00	0,00	0,00	0,00	0,00	0,00
4.	öffentlich-rechtliche Entgelte	225,00	700,00	100,00	100,00	100,00	100,00
5.	privatrechtliche Entgelte	0,00	0,00	0,00	0,00	0,00	0,00
6.	Kostenerstattungen u. Kostenumlagen	0,00	0,00	0,00	0,00	0,00	0,00
7.	Zinsen und ähnliche Einzahlungen	0,00	0,00	0,00	0,00	0,00	0,00
8.	Einzahl. a. d. Veräußerung geringw. Vermögensg.	0,00	0,00	0,00	0,00	0,00	0,00
9.	sonstige haushaltswirksame Einzahlungen	0,00	0,00	0,00	0,00	0,00	0,00
10.	= Summe Einz. aus lfd. Verwaltungstätigk.	225,00	700,00	100,00	100,00	100,00	100,00
11.	Auszahlungen für aktives Personal	33.739,34	44.400,00	58.300,00	59.400,00	60.600,00	61.800,00
12.	Auszahlungen für Versorgung	0,00	0,00	0,00	0,00	0,00	0,00
13.	Auszahl. f. Sach- und Dienstleist. u. ger. Verm.	0,00	200,00	100,00	100,00	100,00	100,00
14.	Zinsen und ähnliche Auszahlungen	0,00	0,00	0,00	0,00	0,00	0,00
15.	Transferauszahlungen	0,00	0,00	0,00	0,00	0,00	0,00
16.	sonstige haushaltswirksame Auszahlungen	589,32	600,00	600,00	600,00	600,00	600,00
17.	= Summe Ausz. aus lfd. Verwaltungstätigkeit	34.328,66	45.200,00	59.000,00	60.100,00	61.300,00	62.500,00
18.	Saldo aus lfd. Verwaltungstätigkeit	-34.103,66	-44.500,00	-58.900,00	-60.000,00	-61.200,00	-62.400,00
19.	Zuwendungen für Investitionstätigkeit	0,00	0,00	0,00	0,00	0,00	0,00
20.	Beiträge u. ä. Entgelte f. Investitionstätigkeit	0,00	0,00	0,00	0,00	0,00	0,00
21.	Veräußerung von Sachvermögen	0,00	0,00	0,00	0,00	0,00	0,00
22.	Veräußerung von Finanzvermögensanlagen	0,00	0,00	0,00	0,00	0,00	0,00
23.	sonstige Investitionstätigkeit	0,00	0,00	0,00	0,00	0,00	0,00
24.	= Summe der Einz. aus Investitionstätigkeit	0,00	0,00	0,00	0,00	0,00	0,00
25.	Erwerb von Grundstücken und Gebäuden	0,00	0,00	0,00	0,00	0,00	0,00
26.	Baumaßnahmen	0,00	0,00	0,00	0,00	0,00	0,00
27.	Erwerb von beweglichem Sachvermögen	0,00	0,00	0,00	0,00	0,00	0,00
28.	Erwerb von Finanzvermögensanlagen	0,00	0,00	0,00	0,00	0,00	0,00
29.	Aktivierbare Zuwendungen	0,00	0,00	0,00	0,00	0,00	0,00
30.	Sonstige Investitionstätigkeit	0,00	0,00	0,00	0,00	0,00	0,00
31.	= Summe der Ausz. für Investitionstätigkeit	0,00	0,00	0,00	0,00	0,00	0,00
32.	Saldo aus Investitionstätigkeit	0,00	0,00	0,00	0,00	0,00	0,00
33.	Finanzmittel-Überschuss/ -Fehlbetrag	-34.103,66	-44.500,00	-58.900,00	-60.000,00	-61.200,00	-62.400,00
34.	Aufnahme von Krediten u. Darl. f. Investitionen	0,00	0,00	0,00	0,00	0,00	0,00
35.	Tilgung von Krediten u. Darl. f. Investitionen	0,00	0,00	0,00	0,00	0,00	0,00
36.	Saldo aus Finanzierungstätigkeit	0,00	0,00	0,00	0,00	0,00	0,00
37.	Finanzmittelveränderung	-34.103,66	-44.500,00	-58.900,00	-60.000,00	-61.200,00	-62.400,00

Haushaltsplan 2019

Produktbeschreibung für das Produkt 54511 Straßenreinigung Samtgemeinde Uelsen	
Produktinformation	
Verantwortliche Organisationseinheit Bauen und Bildung	Verantwortliche Person(en) Jörg Beerink
Gremien	Samtgemeindeausschuss und -rat
Kurzbeschreibung	Die Reinigung von öffentlichen Straßen, Wegen und Plätzen ist durch die Samtgemeinde sicherzustellen
Allgemeine Ziele	Die Straßenreinigung ist entsprechend den rechtlichen und tatsächlichen Erfordernissen regelmäßig durchzuführen
Zielgruppe	Alle Verkehrsteilnehmer, Einwohner/innen der Samtgemeinde Uelsen
Auftragsgrundlage	NStrG, Straßenreinigungssatzung, Straßenreinigungsverordnung, Straßenreinigungsgebührensatzung

Haushaltsplan 2019

Teilergebnishaushalt Produkt 54511 Straßenreinigung							
Samtgemeinde Uelsen							
Nr.	Bezeichnung	Ergebnis 2017	Ansatz 2018	Ansatz 2019	Ansatz 2020	Ansatz 2021	Ansatz 2022
1.	Steuern und ähnliche Abgaben	0,00	0,00	0,00	0,00	0,00	0,00
2.	Zuwendungen und allgemeine Umlagen	0,00	0,00	0,00	0,00	0,00	0,00
3.	Auflösungserträge aus Sonderposten	0,00	0,00	0,00	0,00	0,00	0,00
4.	sonstige Transfererträge	0,00	0,00	0,00	0,00	0,00	0,00
5.	öffentlich-rechtliche Entgelte	13.924,98	13.400,00	13.500,00	13.400,00	13.400,00	13.400,00
6.	privatrechtliche Entgelte	0,00	0,00	0,00	0,00	0,00	0,00
7.	Kostenerstattungen u. Kostenumlagen	0,00	0,00	0,00	0,00	0,00	0,00
8.	Zinsen und ähnliche Finanzerträge	0,00	0,00	0,00	0,00	0,00	0,00
9.	aktivierte Eigenleistungen	0,00	0,00	0,00	0,00	0,00	0,00
10.	Bestandsveränderungen	0,00	0,00	0,00	0,00	0,00	0,00
11.	sonstige ordentliche Erträge	0,00	0,00	0,00	0,00	0,00	0,00
12.	= Summe ordentliche Erträge	13.924,98	13.400,00	13.500,00	13.400,00	13.400,00	13.400,00
13.	Aufwendungen für aktives Personal	0,00	0,00	0,00	0,00	0,00	0,00
14.	Aufwendungen für Versorgung	0,00	0,00	0,00	0,00	0,00	0,00
15.	Aufwendungen für Sach- u. Dienstleistungen	16.524,82	17.300,00	17.800,00	17.800,00	17.800,00	17.800,00
16.	Abschreibungen	0,00	0,00	0,00	0,00	0,00	0,00
17.	Zinsen und ähnliche Aufwendungen	0,00	0,00	0,00	0,00	0,00	0,00
18.	Transferaufwendungen	0,00	0,00	0,00	0,00	0,00	0,00
19.	sonstige ordentliche Aufwendungen	0,00	0,00	0,00	0,00	0,00	0,00
20.	= Summe ordentliche Aufwendungen	16.524,82	17.300,00	17.800,00	17.800,00	17.800,00	17.800,00
21.	ordentliches Ergebnis	-2.599,84	-3.900,00	-4.300,00	-4.400,00	-4.400,00	-4.400,00
22.	außerordentliche Erträge	0,00	0,00	0,00	0,00	0,00	0,00
23.	außerordentliche Aufwendungen	0,00	0,00	0,00	0,00	0,00	0,00
24.	außerordentliches Ergebnis	0,00	0,00	0,00	0,00	0,00	0,00
25.	Jahresergebnis	-2.599,84	-3.900,00	-4.300,00	-4.400,00	-4.400,00	-4.400,00
26.	Erträge aus internen Leistungsbeziehungen	0,00	0,00	0,00	0,00	0,00	0,00
27.	Aufwendungen aus internen Leistungsbeziehungen	0,00	0,00	0,00	0,00	0,00	0,00
28.	Saldo aus internen Leistungsbeziehungen	0,00	0,00	0,00	0,00	0,00	0,00
29.	Ergebnis mit internen Leistungsbeziehungen	-2.599,84	-3.900,00	-4.300,00	-4.400,00	-4.400,00	-4.400,00

Haushaltsplan 2019

Teilfinanzhaushalt Produkt 54511 Straßenreinigung							
Samtgemeinde Uelsen							
Nr.	Bezeichnung	Ergebnis 2017	Ansatz 2018	Ansatz 2019	Ansatz 2020	Ansatz 2021	Ansatz 2022
1.	Steuern und ähnliche Abgaben	0,00	0,00	0,00	0,00	0,00	0,00
2.	Zuwendungen und allgemeine Umlagen	0,00	0,00	0,00	0,00	0,00	0,00
3.	sonstige Transfereinzahlungen	0,00	0,00	0,00	0,00	0,00	0,00
4.	öffentlich-rechtliche Entgelte	13.924,98	13.400,00	13.500,00	13.400,00	13.400,00	13.400,00
5.	privatrechtliche Entgelte	0,00	0,00	0,00	0,00	0,00	0,00
6.	Kostenerstattungen u. Kostenumlagen	0,00	0,00	0,00	0,00	0,00	0,00
7.	Zinsen und ähnliche Einzahlungen	0,00	0,00	0,00	0,00	0,00	0,00
8.	Einzahl. a. d. Veräußerung geringw. Vermögensg.	0,00	0,00	0,00	0,00	0,00	0,00
9.	sonstige haushaltswirksame Einzahlungen	0,00	0,00	0,00	0,00	0,00	0,00
10.	= Summe Einz. aus lfd. Verwaltungstätigk.	13.924,98	13.400,00	13.500,00	13.400,00	13.400,00	13.400,00
11.	Auszahlungen für aktives Personal	0,00	0,00	0,00	0,00	0,00	0,00
12.	Auszahlungen für Versorgung	0,00	0,00	0,00	0,00	0,00	0,00
13.	Auszahl. f. Sach- und Dienstleist. u. ger. Verm.	15.896,18	17.300,00	17.800,00	17.800,00	17.800,00	17.800,00
14.	Zinsen und ähnliche Auszahlungen	0,00	0,00	0,00	0,00	0,00	0,00
15.	Transferauszahlungen	0,00	0,00	0,00	0,00	0,00	0,00
16.	sonstige haushaltswirksame Auszahlungen	0,00	0,00	0,00	0,00	0,00	0,00
17.	= Summe Ausz. aus lfd. Verwaltungstätigkeit	15.896,18	17.300,00	17.800,00	17.800,00	17.800,00	17.800,00
18.	Saldo aus lfd. Verwaltungstätigkeit	-1.971,20	-3.900,00	-4.300,00	-4.400,00	-4.400,00	-4.400,00
19.	Zuwendungen für Investitionstätigkeit	0,00	0,00	0,00	0,00	0,00	0,00
20.	Beiträge u. ä. Entgelte f. Investitionstätigkeit	0,00	0,00	0,00	0,00	0,00	0,00
21.	Veräußerung von Sachvermögen	0,00	0,00	0,00	0,00	0,00	0,00
22.	Veräußerung von Finanzvermögensanlagen	0,00	0,00	0,00	0,00	0,00	0,00
23.	sonstige Investitionstätigkeit	0,00	0,00	0,00	0,00	0,00	0,00
24.	= Summe der Einz. aus Investitionstätigkeit	0,00	0,00	0,00	0,00	0,00	0,00
25.	Erwerb von Grundstücken und Gebäuden	0,00	0,00	0,00	0,00	0,00	0,00
26.	Baumaßnahmen	0,00	0,00	0,00	0,00	0,00	0,00
27.	Erwerb von beweglichem Sachvermögen	0,00	0,00	0,00	0,00	0,00	0,00
28.	Erwerb von Finanzvermögensanlagen	0,00	0,00	0,00	0,00	0,00	0,00
29.	Aktivierbare Zuwendungen	0,00	0,00	0,00	0,00	0,00	0,00
30.	Sonstige Investitionstätigkeit	0,00	0,00	0,00	0,00	0,00	0,00
31.	= Summe der Ausz. für Investitionstätigkeit	0,00	0,00	0,00	0,00	0,00	0,00
32.	Saldo aus Investitionstätigkeit	0,00	0,00	0,00	0,00	0,00	0,00
33.	Finanzmittel-Überschuss/ -Fehlbetrag	-1.971,20	-3.900,00	-4.300,00	-4.400,00	-4.400,00	-4.400,00
34.	Aufnahme von Krediten u. Darl. f. Investitionen	0,00	0,00	0,00	0,00	0,00	0,00
35.	Tilgung von Krediten u. Darl. f. Investitionen	0,00	0,00	0,00	0,00	0,00	0,00
36.	Saldo aus Finanzierungstätigkeit	0,00	0,00	0,00	0,00	0,00	0,00
37.	Finanzmittelveränderung	-1.971,20	-3.900,00	-4.300,00	-4.400,00	-4.400,00	-4.400,00

Haushaltsplan 2019

Produktbeschreibung für das Produkt 55131

Natur- und Landschaftspflege

Samtgemeinde Uelsen

Produktinformation

Verantwortliche Organisationseinheit

Bauen und Bildung

Verantwortliche Person(en)

Heiko Schievink

Kurzbeschreibung

Allgemeine Maßnahmen im Bereich der Natur- und Landschaftspflege; insbesondere werden hier die Einnahmen und Ausgaben des Schul- und Hochzeitswaldes dargestellt.

Haushaltsplan 2019

Teilergebnishaushalt Produkt 55131 Natur- und Landschaftspflege							
Samtgemeinde Uelsen							
Nr.	Bezeichnung	Ergebnis 2017	Ansatz 2018	Ansatz 2019	Ansatz 2020	Ansatz 2021	Ansatz 2022
1.	Steuern und ähnliche Abgaben	0,00	0,00	0,00	0,00	0,00	0,00
2.	Zuwendungen und allgemeine Umlagen	0,00	0,00	0,00	0,00	0,00	0,00
3.	Auflöserträge aus Sonderposten	0,00	0,00	0,00	0,00	0,00	0,00
4.	sonstige Transfererträge	0,00	0,00	0,00	0,00	0,00	0,00
5.	öffentlich-rechtliche Entgelte	0,00	0,00	0,00	0,00	0,00	0,00
6.	privatrechtliche Entgelte	1.357,20	400,00	500,00	500,00	500,00	500,00
7.	Kostenerstattungen u. Kostenumlagen	0,00	0,00	0,00	0,00	0,00	0,00
8.	Zinsen und ähnliche Finanzerträge	0,00	0,00	0,00	0,00	0,00	0,00
9.	aktivierte Eigenleistungen	0,00	0,00	0,00	0,00	0,00	0,00
10.	Bestandsveränderungen	0,00	0,00	0,00	0,00	0,00	0,00
11.	sonstige ordentliche Erträge	0,00	0,00	0,00	0,00	0,00	0,00
12.	= Summe ordentliche Erträge	1.357,20	400,00	500,00	500,00	500,00	500,00
13.	Aufwendungen für aktives Personal	0,00	0,00	0,00	0,00	0,00	0,00
14.	Aufwendungen für Versorgung	0,00	0,00	0,00	0,00	0,00	0,00
15.	Aufwendungen für Sach- u. Dienstleistungen	503,33	500,00	500,00	500,00	500,00	500,00
16.	Abschreibungen	0,00	0,00	0,00	0,00	0,00	0,00
17.	Zinsen und ähnliche Aufwendungen	0,00	0,00	0,00	0,00	0,00	0,00
18.	Transferaufwendungen	500,00	0,00	0,00	0,00	0,00	0,00
19.	sonstige ordentliche Aufwendungen	388,20	200,00	200,00	200,00	200,00	200,00
20.	= Summe ordentliche Aufwendungen	1.391,53	700,00	700,00	700,00	700,00	700,00
21.	ordentliches Ergebnis	-34,33	-300,00	-200,00	-200,00	-200,00	-200,00
22.	außerordentliche Erträge	0,00	0,00	0,00	0,00	0,00	0,00
23.	außerordentliche Aufwendungen	0,00	0,00	0,00	0,00	0,00	0,00
24.	außerordentliches Ergebnis	0,00	0,00	0,00	0,00	0,00	0,00
25.	Jahresergebnis	-34,33	-300,00	-200,00	-200,00	-200,00	-200,00
26.	Erträge aus internen Leistungsbeziehungen	0,00	0,00	0,00	0,00	0,00	0,00
27.	Aufwendungen aus internen Leistungsbeziehungen	0,00	0,00	0,00	0,00	0,00	0,00
28.	Saldo aus internen Leistungsbeziehungen	0,00	0,00	0,00	0,00	0,00	0,00
29.	Ergebnis mit internen Leistungsbeziehungen	-34,33	-300,00	-200,00	-200,00	-200,00	-200,00

Haushaltsplan 2019

Teilfinanzhaushalt Produkt 55131 Natur- und Landschaftspflege							
Samtgemeinde Uelsen							
Nr.	Bezeichnung	Ergebnis 2017	Ansatz 2018	Ansatz 2019	Ansatz 2020	Ansatz 2021	Ansatz 2022
1.	Steuern und ähnliche Abgaben	0,00	0,00	0,00	0,00	0,00	0,00
2.	Zuwendungen und allgemeine Umlagen	0,00	0,00	0,00	0,00	0,00	0,00
3.	sonstige Transfereinzahlungen	0,00	0,00	0,00	0,00	0,00	0,00
4.	öffentlich-rechtliche Entgelte	0,00	0,00	0,00	0,00	0,00	0,00
5.	privatrechtliche Entgelte	1.202,00	400,00	500,00	500,00	500,00	500,00
6.	Kostenerstattungen u. Kostenumlagen	0,00	0,00	0,00	0,00	0,00	0,00
7.	Zinsen und ähnliche Einzahlungen	0,00	0,00	0,00	0,00	0,00	0,00
8.	Einzahl. a. d. Veräußerung geringw. Vermögensg.	0,00	0,00	0,00	0,00	0,00	0,00
9.	sonstige haushaltswirksame Einzahlungen	0,00	0,00	0,00	0,00	0,00	0,00
10.	= Summe Einz. aus lfd. Verwaltungstätigk.	1.202,00	400,00	500,00	500,00	500,00	500,00
11.	Auszahlungen für aktives Personal	0,00	0,00	0,00	0,00	0,00	0,00
12.	Auszahlungen für Versorgung	0,00	0,00	0,00	0,00	0,00	0,00
13.	Auszahl. f. Sach- und Dienstleist. u.ger.Verm.	503,33	500,00	500,00	500,00	500,00	500,00
14.	Zinsen und ähnliche Auszahlungen	0,00	0,00	0,00	0,00	0,00	0,00
15.	Transferauszahlungen	500,00	0,00	0,00	0,00	0,00	0,00
16.	sonstige haushaltswirksame Auszahlungen	388,20	200,00	200,00	200,00	200,00	200,00
17.	= Summe Ausz. aus lfd. Verwaltungstätigkeit	1.391,53	700,00	700,00	700,00	700,00	700,00
18.	Saldo aus lfd. Verwaltungstätigkeit	-189,53	-300,00	-200,00	-200,00	-200,00	-200,00
19.	Zuwendungen für Investitionstätigkeit	0,00	0,00	0,00	0,00	0,00	0,00
20.	Beiträge u. ä. Entgelte f.Investitionstätigkeit	0,00	0,00	0,00	0,00	0,00	0,00
21.	Veräußerung von Sachvermögen	0,00	0,00	0,00	0,00	0,00	0,00
22.	Veräußerung von Finanzvermögensanlagen	0,00	0,00	0,00	0,00	0,00	0,00
23.	sonstige Investitionstätigkeit	0,00	0,00	0,00	0,00	0,00	0,00
24.	= Summe der Einz. aus Investitionstätigkeit	0,00	0,00	0,00	0,00	0,00	0,00
25.	Erwerb von Grundstücken und Gebäuden	0,00	0,00	0,00	0,00	0,00	0,00
26.	Baumaßnahmen	0,00	0,00	0,00	0,00	0,00	0,00
27.	Erwerb von beweglichem Sachvermögen	0,00	0,00	0,00	0,00	0,00	0,00
28.	Erwerb von Finanzvermögensanlagen	0,00	0,00	0,00	0,00	0,00	0,00
29.	Aktivierbare Zuwendungen	0,00	0,00	0,00	0,00	0,00	0,00
30.	Sonstige Investitionstätigkeit	0,00	0,00	0,00	0,00	0,00	0,00
31.	= Summe der Ausz. für Investitionstätigkeit	0,00	0,00	0,00	0,00	0,00	0,00
32.	Saldo aus Investitionstätigkeit	0,00	0,00	0,00	0,00	0,00	0,00
33.	Finanzmittel-Überschuss/ -Fehlbetrag	-189,53	-300,00	-200,00	-200,00	-200,00	-200,00
34.	Aufnahme von Krediten u. Darl. f. Investitionen	0,00	0,00	0,00	0,00	0,00	0,00
35.	Tilgung von Krediten u. Darl. f. Investitionen	0,00	0,00	0,00	0,00	0,00	0,00
36.	Saldo aus Finanzierungstätigkeit	0,00	0,00	0,00	0,00	0,00	0,00
37.	Finanzmittelveränderung	-189,53	-300,00	-200,00	-200,00	-200,00	-200,00

Haushaltsplan 2019

Produktbeschreibung für das Produkt 55211 Öffentliche Gewässer / Wasserbauliche Anlagen

Samtgemeinde Uelsen

Produktinformation

Verantwortliche Organisationseinheit

Bauen und Bildung

Verantwortliche Person(en)

Detlef Egberink

Gremien	Samtgemeindeausschuss, Samtgemeinderat
Kurzbeschreibung	Unterhaltung der Gewässer
Erläuterungen	Ordnungsgemäße Unterhaltung der in dem Zuständigkeitsbereich der Samtgemeinde und ihre Mitgliedsgemeinden fallenden Gewässer. Dabei trägt die Samtgemeinde die in der Verwaltung entstehenden Personalkosten. Die Mitgliedsgemeinden und die Samtgemeinde selbst zahlen Umlagen für die Tätigkeiten der Unterhaltungsverbände.
Zielgruppe	Allgemeinheit

Haushaltsplan 2019

Teilergebnishaushalt Produkt 55211 Öffentliche Gewässer / Wasserbauliche Anlagen							
Samtgemeinde Uelsen							
Nr.	Bezeichnung	Ergebnis 2017	Ansatz 2018	Ansatz 2019	Ansatz 2020	Ansatz 2021	Ansatz 2022
1.	Steuern und ähnliche Abgaben	0,00	0,00	0,00	0,00	0,00	0,00
2.	Zuwendungen und allgemeine Umlagen	0,00	0,00	0,00	0,00	0,00	0,00
3.	Auflösungserträge aus Sonderposten	0,00	0,00	0,00	0,00	0,00	0,00
4.	sonstige Transfererträge	0,00	0,00	0,00	0,00	0,00	0,00
5.	öffentlich-rechtliche Entgelte	0,00	0,00	0,00	0,00	0,00	0,00
6.	privatrechtliche Entgelte	0,00	0,00	0,00	0,00	0,00	0,00
7.	Kostenerstattungen u. Kostenumlagen	0,00	0,00	0,00	0,00	0,00	0,00
8.	Zinsen und ähnliche Finanzerträge	0,00	0,00	0,00	0,00	0,00	0,00
9.	aktivierte Eigenleistungen	0,00	0,00	0,00	0,00	0,00	0,00
10.	Bestandsveränderungen	0,00	0,00	0,00	0,00	0,00	0,00
11.	sonstige ordentliche Erträge	0,00	0,00	0,00	0,00	0,00	0,00
12.	= Summe ordentliche Erträge	0,00	0,00	0,00	0,00	0,00	0,00
13.	Aufwendungen für aktives Personal	0,00	0,00	0,00	0,00	0,00	0,00
14.	Aufwendungen für Versorgung	0,00	0,00	0,00	0,00	0,00	0,00
15.	Aufwendungen für Sach- u. Dienstleistungen	405,31	500,00	500,00	500,00	500,00	500,00
16.	Abschreibungen	0,00	0,00	0,00	0,00	0,00	0,00
17.	Zinsen und ähnliche Aufwendungen	0,00	0,00	0,00	0,00	0,00	0,00
18.	Transferaufwendungen	0,00	0,00	0,00	0,00	0,00	0,00
19.	sonstige ordentliche Aufwendungen	50,94	100,00	100,00	100,00	100,00	100,00
20.	= Summe ordentliche Aufwendungen	456,25	600,00	600,00	600,00	600,00	600,00
21.	ordentliches Ergebnis	-456,25	-600,00	-600,00	-600,00	-600,00	-600,00
22.	außerordentliche Erträge	0,00	0,00	0,00	0,00	0,00	0,00
23.	außerordentliche Aufwendungen	0,00	0,00	0,00	0,00	0,00	0,00
24.	außerordentliches Ergebnis	0,00	0,00	0,00	0,00	0,00	0,00
25.	Jahresergebnis	-456,25	-600,00	-600,00	-600,00	-600,00	-600,00
26.	Erträge aus internen Leistungsbeziehungen	0,00	0,00	0,00	0,00	0,00	0,00
27.	Aufwendungen aus internen Leistungsbeziehungen	0,00	0,00	0,00	0,00	0,00	0,00
28.	Saldo aus internen Leistungsbeziehungen	0,00	0,00	0,00	0,00	0,00	0,00
29.	Ergebnis mit internen Leistungsbeziehungen	-456,25	-600,00	-600,00	-600,00	-600,00	-600,00

Haushaltsplan 2019

Teilfinanzhaushalt Produkt 55211 Öffentliche Gewässer / Wasserbauliche Anlagen							
Samtgemeinde Uelsen							
Nr.	Bezeichnung	Ergebnis 2017	Ansatz 2018	Ansatz 2019	Ansatz 2020	Ansatz 2021	Ansatz 2022
1.	Steuern und ähnliche Abgaben	0,00	0,00	0,00	0,00	0,00	0,00
2.	Zuwendungen und allgemeine Umlagen	0,00	0,00	0,00	0,00	0,00	0,00
3.	sonstige Transfereinzahlungen	0,00	0,00	0,00	0,00	0,00	0,00
4.	öffentlich-rechtliche Entgelte	0,00	0,00	0,00	0,00	0,00	0,00
5.	privatrechtliche Entgelte	0,00	0,00	0,00	0,00	0,00	0,00
6.	Kostenerstattungen u. Kostenumlagen	0,00	0,00	0,00	0,00	0,00	0,00
7.	Zinsen und ähnliche Einzahlungen	0,00	0,00	0,00	0,00	0,00	0,00
8.	Einzahl. a. d. Veräußerung geringw. Vermögensg.	0,00	0,00	0,00	0,00	0,00	0,00
9.	sonstige haushaltswirksame Einzahlungen	0,00	0,00	0,00	0,00	0,00	0,00
10.	= Summe Einz. aus lfd. Verwaltungstätigk.	0,00	0,00	0,00	0,00	0,00	0,00
11.	Auszahlungen für aktives Personal	0,00	0,00	0,00	0,00	0,00	0,00
12.	Auszahlungen für Versorgung	0,00	0,00	0,00	0,00	0,00	0,00
13.	Auszahl. f. Sach- und Dienstleist. u. ger.Verm.	405,31	500,00	500,00	500,00	500,00	500,00
14.	Zinsen und ähnliche Auszahlungen	0,00	0,00	0,00	0,00	0,00	0,00
15.	Transferauszahlungen	0,00	0,00	0,00	0,00	0,00	0,00
16.	sonstige haushaltswirksame Auszahlungen	50,94	100,00	100,00	100,00	100,00	100,00
17.	= Summe Ausz. aus lfd. Verwaltungstätigkeit	456,25	600,00	600,00	600,00	600,00	600,00
18.	Saldo aus lfd. Verwaltungstätigkeit	-456,25	-600,00	-600,00	-600,00	-600,00	-600,00
19.	Zuwendungen für Investitionstätigkeit	0,00	0,00	0,00	0,00	0,00	0,00
20.	Beiträge u. ä. Entgelte f. Investitionstätigkeit	0,00	0,00	0,00	0,00	0,00	0,00
21.	Veräußerung von Sachvermögen	0,00	0,00	0,00	0,00	0,00	0,00
22.	Veräußerung von Finanzvermögensanlagen	0,00	0,00	0,00	0,00	0,00	0,00
23.	sonstige Investitionstätigkeit	0,00	0,00	0,00	0,00	0,00	0,00
24.	= Summe der Einz. aus Investitionstätigkeit	0,00	0,00	0,00	0,00	0,00	0,00
25.	Erwerb von Grundstücken und Gebäuden	0,00	0,00	0,00	0,00	0,00	0,00
26.	Baumaßnahmen	0,00	0,00	0,00	0,00	0,00	0,00
27.	Erwerb von beweglichem Sachvermögen	0,00	0,00	0,00	0,00	0,00	0,00
28.	Erwerb von Finanzvermögensanlagen	0,00	0,00	0,00	0,00	0,00	0,00
29.	Aktivierbare Zuwendungen	0,00	0,00	0,00	0,00	0,00	0,00
30.	Sonstige Investitionstätigkeit	0,00	0,00	0,00	0,00	0,00	0,00
31.	= Summe der Ausz. für Investitionstätigkeit	0,00	0,00	0,00	0,00	0,00	0,00
32.	Saldo aus Investitionstätigkeit	0,00	0,00	0,00	0,00	0,00	0,00
33.	Finanzmittel-Überschuss/ -Fehlbetrag	-456,25	-600,00	-600,00	-600,00	-600,00	-600,00
34.	Aufnahme von Krediten u. Darl. f. Investitionen	0,00	0,00	0,00	0,00	0,00	0,00
35.	Tilgung von Krediten u. Darl. f. Investitionen	0,00	0,00	0,00	0,00	0,00	0,00
36.	Saldo aus Finanzierungstätigkeit	0,00	0,00	0,00	0,00	0,00	0,00
37.	Finanzmittelveränderung	-456,25	-600,00	-600,00	-600,00	-600,00	-600,00

Teilhaushalt

3

Ordnung und Soziales

Haushaltsplan 2019

Teilergebnishaushalt Teilhaushalt 3 Ordnung und Soziales							
Samtgemeinde Uelsen							
Nr.	Bezeichnung	Ergebnis 2017	Ansatz 2018	Ansatz 2019	Ansatz 2020	Ansatz 2021	Ansatz 2022
1.	Steuern und ähnliche Abgaben	0,00	0,00	0,00	0,00	0,00	0,00
2.	Zuwendungen und allgemeine Umlagen	59.067,84	33.700,00	48.700,00	48.700,00	48.700,00	48.700,00
3.	Auflösungserträge aus Sonderposten	28.670,38	29.000,00	29.800,00	27.600,00	25.000,00	22.700,00
4.	sonstige Transfererträge	0,00	0,00	0,00	0,00	0,00	0,00
5.	öffentlich-rechtliche Entgelte	74.986,57	71.900,00	68.800,00	67.300,00	67.300,00	67.300,00
6.	privatrechtliche Entgelte	282.583,17	182.000,00	166.500,00	166.500,00	118.100,00	118.100,00
7.	Kostenerstattungen u. Kostenumlagen	99.140,70	77.800,00	87.500,00	76.500,00	87.800,00	84.000,00
8.	Zinsen und ähnliche Finanzerträge	0,00	0,00	0,00	0,00	0,00	0,00
9.	aktivierte Eigenleistungen	0,00	0,00	0,00	0,00	0,00	0,00
10.	Bestandsveränderungen	0,00	0,00	0,00	0,00	0,00	0,00
11.	sonstige ordentliche Erträge	85,50	0,00	0,00	0,00	0,00	0,00
12.	= Summe ordentliche Erträge	544.534,16	394.400,00	401.300,00	386.600,00	346.900,00	340.800,00
13.	Aufwendungen für aktives Personal	454.236,54	444.900,00	479.700,00	490.600,00	501.200,00	512.400,00
14.	Aufwendungen für Versorgung	0,00	0,00	0,00	0,00	0,00	0,00
15.	Aufwendungen für Sach- u. Dienstleistungen	390.990,92	348.400,00	350.200,00	301.700,00	255.500,00	251.000,00
16.	Abschreibungen	107.836,59	109.700,00	135.500,00	133.500,00	116.100,00	118.400,00
17.	Zinsen und ähnliche Aufwendungen	0,00	0,00	0,00	0,00	0,00	0,00
18.	Transferaufwendungen	13.232,32	10.800,00	10.800,00	10.800,00	10.800,00	10.800,00
19.	sonstige ordentliche Aufwendungen	107.004,02	102.400,00	94.100,00	87.800,00	101.900,00	93.400,00
20.	= Summe ordentliche Aufwendungen	1.073.300,39	1.016.200,00	1.070.300,00	1.024.400,00	985.500,00	986.000,00
21.	ordentliches Ergebnis	-528.766,23	-621.800,00	-669.000,00	-637.800,00	-638.600,00	-645.200,00
22.	außerordentliche Erträge	1.443,92	0,00	5.000,00	0,00	0,00	0,00
23.	außerordentliche Aufwendungen	20,42	0,00	0,00	0,00	0,00	0,00
24.	außerordentliches Ergebnis	1.423,50	0,00	5.000,00	0,00	0,00	0,00
25.	Jahresergebnis	-527.342,73	-621.800,00	-664.000,00	-637.800,00	-638.600,00	-645.200,00
26.	Erträge aus internen Leistungsbeziehungen	0,00	0,00	0,00	0,00	0,00	0,00
27.	Aufwendungen aus internen Leistungsbeziehungen	0,00	0,00	0,00	0,00	0,00	0,00
28.	Saldo aus internen Leistungsbeziehungen	0,00	0,00	0,00	0,00	0,00	0,00
29.	Ergebnis mit internen Leistungsbeziehungen	-527.342,73	-621.800,00	-664.000,00	-637.800,00	-638.600,00	-645.200,00

Haushaltsplan 2019

Teilfinanzhaushalt Teilhaushalt 3 Ordnung und Soziales							
Samtgemeinde Uelsen							
Nr.	Bezeichnung	Ergebnis 2017	Ansatz 2018	Ansatz 2019	Ansatz 2020	Ansatz 2021	Ansatz 2022
1.	Steuern und ähnliche Abgaben	0,00	0,00	0,00	0,00	0,00	0,00
2.	Zuwendungen und allgemeine Umlagen	50.131,21	33.700,00	48.700,00	48.700,00	48.700,00	48.700,00
3.	sonstige Transfereinzahlungen	0,00	0,00	0,00	0,00	0,00	0,00
4.	öffentlich-rechtliche Entgelte	71.956,33	71.900,00	68.800,00	67.300,00	67.300,00	67.300,00
5.	privatrechtliche Entgelte	302.202,24	182.000,00	166.500,00	166.500,00	118.100,00	118.100,00
6.	Kostenerstattungen u. Kostenumlagen	86.733,68	77.800,00	87.500,00	76.500,00	87.800,00	84.000,00
7.	Zinsen und ähnliche Einzahlungen	0,00	0,00	0,00	0,00	0,00	0,00
8.	Einzahl. a. d. Veräußerung geringw. Vermögensg.	0,00	0,00	0,00	0,00	0,00	0,00
9.	sonstige haushaltswirksame Einzahlungen	1.443,91	0,00	0,00	0,00	0,00	0,00
10.	= Summe Einz. aus lfd. Verwaltungstätigk.	512.467,37	365.400,00	371.500,00	359.000,00	321.900,00	318.100,00
11.	Auszahlungen für aktives Personal	456.859,78	444.900,00	479.700,00	490.600,00	501.200,00	512.400,00
12.	Auszahlungen für Versorgung	0,00	0,00	0,00	0,00	0,00	0,00
13.	Auszahl. f. Sach- und Dienstleist. u. ger. Verm.	401.090,44	348.400,00	350.200,00	301.700,00	255.500,00	251.000,00
14.	Zinsen und ähnliche Auszahlungen	0,00	0,00	0,00	0,00	0,00	0,00
15.	Transferauszahlungen	12.711,64	10.800,00	10.800,00	10.800,00	10.800,00	10.800,00
16.	sonstige haushaltswirksame Auszahlungen	93.287,46	102.400,00	94.100,00	87.800,00	101.900,00	93.400,00
17.	= Summe Ausz. aus lfd. Verwaltungstätigkeit	963.949,32	906.500,00	934.800,00	890.900,00	869.400,00	867.600,00
18.	Saldo aus lfd. Verwaltungstätigkeit	-451.481,95	-541.100,00	-563.300,00	-531.900,00	-547.500,00	-549.500,00
19.	Zuwendungen für Investitionstätigkeit	5.653,39	33.500,00	0,00	0,00	0,00	0,00
20.	Beiträge u. ä. Entgelte f. Investitionstätigkeit	0,00	0,00	0,00	0,00	0,00	0,00
21.	Veräußerung von Sachvermögen	75.000,00	0,00	5.000,00	0,00	0,00	0,00
22.	Veräußerung von Finanzvermögensanlagen	0,00	0,00	0,00	0,00	0,00	0,00
23.	sonstige Investitionstätigkeit	0,00	0,00	0,00	0,00	0,00	0,00
24.	= Summe der Einz. aus Investitionstätigkeit	80.653,39	33.500,00	5.000,00	0,00	0,00	0,00
25.	Erwerb von Grundstücken und Gebäuden	11.542,31	276.000,00	31.000,00	406.000,00	406.000,00	1.006.000,00
26.	Baumaßnahmen	46.151,59	0,00	0,00	0,00	0,00	0,00
27.	Erwerb von beweglichem Sachvermögen	4.492,35	83.400,00	196.100,00	307.000,00	7.000,00	7.000,00
28.	Erwerb von Finanzvermögensanlagen	0,00	0,00	0,00	0,00	0,00	0,00
29.	Aktivierbare Zuwendungen	0,00	0,00	0,00	0,00	0,00	0,00
30.	Sonstige Investitionstätigkeit	0,00	0,00	0,00	0,00	0,00	0,00
31.	= Summe der Ausz. für Investitionstätigkeit	62.186,25	359.400,00	227.100,00	713.000,00	413.000,00	1.013.000,00
32.	Saldo aus Investitionstätigkeit	18.467,14	-325.900,00	-222.100,00	-713.000,00	-413.000,00	-1.013.000,00
33.	Finanzmittel-Überschuss/ -Fehlbetrag	-433.014,81	-867.000,00	-785.400,00	-1.244.900,00	-960.500,00	-1.562.500,00
34.	Aufnahme von Krediten u. Darl. f. Investitionen	0,00	0,00	0,00	0,00	0,00	0,00
35.	Tilgung von Krediten u. Darl. f. Investitionen	0,00	0,00	0,00	0,00	0,00	0,00
36.	Saldo aus Finanzierungstätigkeit	0,00	0,00	0,00	0,00	0,00	0,00
37.	Finanzmittelveränderung	-433.014,81	-867.000,00	-785.400,00	-1.244.900,00	-960.500,00	-1.562.500,00

Haushaltsplan 2019

Investitionen Teilhaushalt 3 Ordnung und Soziales							
Samtgemeinde Uelsen							
Nr. Bezeichnung	Ergebnis 2017	Ansatz 2018	Ansatz 2019	Ansatz 2020	Ansatz 2021	Ansatz 2022	
ALLGEM-INV Allgemeine Investitionen							
2010-00133 Erwerb Betriebsausstattung/Geräte	0,00	-2.000,00	-2.000,00	-2.000,00	-2.000,00	-2.000,00	
05.03 - Erwerb von beweglichem Sachvermögen	0,00	2.000,00	2.000,00	2.000,00	2.000,00	2.000,00	
2015-00004 Verbesserung Löschwasserversorgung (Brunnen)	0,00	-6.000,00	-6.000,00	-6.000,00	-6.000,00	-6.000,00	
05.01 - Erwerb von Grundstücken und Gebäuden	0,00	6.000,00	6.000,00	6.000,00	6.000,00	6.000,00	
2015-00029 Erwerb Betriebsausstattung/Geräte	0,00	-5.000,00	-5.000,00	-5.000,00	-5.000,00	-5.000,00	
05.03 - Erwerb von beweglichem Sachvermögen	0,00	5.000,00	5.000,00	5.000,00	5.000,00	5.000,00	
2015-00032 Ankauf Asyl-/Flüchtlings-/Obdachlosenunterkünfte	-20,00	0,00	0,00	0,00	0,00	0,00	
05.01 - Erwerb von Grundstücken und Gebäuden	20,00	0,00	0,00	0,00	0,00	0,00	
2016-00021 Neubau Feuerwehrhaus Wilsum	-46.151,59	-145.500,00	0,00	0,00	0,00	0,00	
04.01 + Zuwendungen für Investitionstätigkeit	0,00	29.500,00	0,00	0,00	0,00	0,00	
05.01 - Erwerb von Grundstücken und Gebäuden	0,00	175.000,00	0,00	0,00	0,00	0,00	
05.02 - Baumaßnahmen	46.151,59	0,00	0,00	0,00	0,00	0,00	
2016-00073 Verkauf Objekt "Itterbecker Str. 59/59 a" Uelsen	75.000,00	0,00	0,00	0,00	0,00	0,00	
04.03 + Veräußerung von Sachanlagen	75.000,00	0,00	0,00	0,00	0,00	0,00	
2017-00005 Neubau Feuerwehrhaus Uelsen	0,00	0,00	0,00	0,00	0,00	-1.000.000,00	
05.01 - Erwerb von Grundstücken und Gebäuden	0,00	0,00	0,00	0,00	0,00	1.000.000,00	
2017-00011 Scanner Sozialamt f. digitale Akte	-1.592,35	0,00	0,00	0,00	0,00	0,00	
05.03 - Erwerb von beweglichem Sachvermögen	1.592,35	0,00	0,00	0,00	0,00	0,00	
2017-00014 Einbauküchen in Mietwohnungen f. Asylbewerber	-2.900,00	0,00	0,00	0,00	0,00	0,00	
05.03 - Erwerb von beweglichem Sachvermögen	2.900,00	0,00	0,00	0,00	0,00	0,00	
2017-00058 Erneuerung Heizung/Fenster Unterk. Tannenweg	-629,56	0,00	0,00	0,00	0,00	0,00	
04.01 + Zuwendungen für Investitionstätigkeit	5.653,39	0,00	0,00	0,00	0,00	0,00	
05.01 - Erwerb von Grundstücken und Gebäuden	6.282,95	0,00	0,00	0,00	0,00	0,00	
2017-00066 Fahrradunterstand Unterkunft "Haus Baumann"	-5.239,36	0,00	0,00	0,00	0,00	0,00	
05.01 - Erwerb von Grundstücken und Gebäuden	5.239,36	0,00	0,00	0,00	0,00	0,00	
2018-00005 Digitale Akte Bürgerbüro	0,00	-7.000,00	0,00	0,00	0,00	0,00	
05.03 - Erwerb von beweglichem Sachvermögen	0,00	7.000,00	0,00	0,00	0,00	0,00	
2018-00006 Büroausstattung Bürgerbüro	0,00	-10.000,00	0,00	0,00	0,00	0,00	
05.03 - Erwerb von beweglichem Sachvermögen	0,00	10.000,00	0,00	0,00	0,00	0,00	
2018-00007 Feuerwehr Außenstandort Itterbeck	0,00	-95.000,00	-25.000,00	-400.000,00	-400.000,00	0,00	
05.01 - Erwerb von Grundstücken und Gebäuden	0,00	95.000,00	25.000,00	400.000,00	400.000,00	0,00	

Haushaltsplan 2019

Investitionen Teilhaushalt 3 Ordnung und Soziales							
Samtgemeinde Uelsen							
Nr. Bezeichnung	Ergebnis 2017	Ansatz 2018	Ansatz 2019	Ansatz 2020	Ansatz 2021	Ansatz 2022	
2018-00012 Fahrzeug Asyl/Hausmeister (Bulli)	0,00	0,00	-15.000,00	0,00	0,00	0,00	
05.03 - Erwerb von beweglichem Sachvermögen	0,00	0,00	15.000,00	0,00	0,00	0,00	
2018-00059 MTW Feuerwehrstützpunkt Itterbeck	0,00	-400,00	0,00	0,00	0,00	0,00	
04.01 + Zuwendungen für Investitionstätigkeit	0,00	4.000,00	0,00	0,00	0,00	0,00	
05.03 - Erwerb von beweglichem Sachvermögen	0,00	4.400,00	0,00	0,00	0,00	0,00	
2018-00071 Schlauchwagen Feuerwehr Wilsum	0,00	-55.000,00	5.000,00	0,00	0,00	0,00	
04.03 + Veräußerung von Sachanlagen	0,00	0,00	5.000,00	0,00	0,00	0,00	
05.03 - Erwerb von beweglichem Sachvermögen	0,00	55.000,00	0,00	0,00	0,00	0,00	
2019-00003 Funkgeräte f. LF8/6, Feuerwehr Uelsen	0,00	0,00	-3.000,00	0,00	0,00	0,00	
05.03 - Erwerb von beweglichem Sachvermögen	0,00	0,00	3.000,00	0,00	0,00	0,00	
2019-00004 Markise f. ELW, Feuerwehr Uelsen	0,00	0,00	-1.600,00	0,00	0,00	0,00	
05.03 - Erwerb von beweglichem Sachvermögen	0,00	0,00	1.600,00	0,00	0,00	0,00	
2019-00005 Notstromaggregat FF Wilsum	0,00	0,00	-15.000,00	0,00	0,00	0,00	
05.03 - Erwerb von beweglichem Sachvermögen	0,00	0,00	15.000,00	0,00	0,00	0,00	
2019-00006 LF f. Feuerwehr Itterbeck/Uelsen	0,00	0,00	-150.000,00	-300.000,00	0,00	0,00	
05.03 - Erwerb von beweglichem Sachvermögen	0,00	0,00	150.000,00	300.000,00	0,00	0,00	
2019-00007 Funkgeräte MTW Itterbeck	0,00	0,00	-4.500,00	0,00	0,00	0,00	
05.03 - Erwerb von beweglichem Sachvermögen	0,00	0,00	4.500,00	0,00	0,00	0,00	
Summe	18.467,14	-325.900,00	-222.100,00	-713.000,00	-413.000,00	-1.013.000,00	

Haushaltsplan 2019

Produktbeschreibung für das Produkt 12111 Statistik und Wahlen Samtgemeinde Uelsen	
Produktinformation	
Verantwortliche Organisationseinheit Ordnung und Soziales	Verantwortliche Person(en) Heike Lübbers
Gremien	Samtgemeindeausschuss und -rat
Kurzbeschreibung	Vorbereitung und Durchführung der Wahlen, Erhebung von Statistiken
Allgemeine Ziele	Reibungsloser Ablauf von Wahlen, Statistiken erarbeiten
Erläuterungen	Zur Durchführung und Vorbereitung von Wahlen fallen Kosten für die Materialbeschaffung an, wie z. B. Stimmzettel, Wahlutensilien usw. Außerdem werden an die Wahlhelfer Verzehrgelder gezahlt
Zielgruppe	Wahlberechtigte, Erhebungsbetriebe
Auftragsgrundlage	NKomVG, Wahlgesetz, Statistikgesetz

Haushaltsplan 2019

Teilergebnishaushalt Produkt 12111 Statistik und Wahlen							
Samtgemeinde Uelsen							
Nr.	Bezeichnung	Ergebnis 2017	Ansatz 2018	Ansatz 2019	Ansatz 2020	Ansatz 2021	Ansatz 2022
1.	Steuern und ähnliche Abgaben	0,00	0,00	0,00	0,00	0,00	0,00
2.	Zuwendungen und allgemeine Umlagen	0,00	0,00	0,00	0,00	0,00	0,00
3.	Auflöserträge aus Sonderposten	0,00	0,00	0,00	0,00	0,00	0,00
4.	sonstige Transfererträge	0,00	0,00	0,00	0,00	0,00	0,00
5.	öffentlich-rechtliche Entgelte	30,60	0,00	0,00	0,00	0,00	0,00
6.	privatrechtliche Entgelte	0,00	0,00	0,00	0,00	0,00	0,00
7.	Kostenerstattungen u. Kostenumlagen	16.686,93	800,00	11.000,00	0,00	11.300,00	7.500,00
8.	Zinsen und ähnliche Finanzerträge	0,00	0,00	0,00	0,00	0,00	0,00
9.	aktivierte Eigenleistungen	0,00	0,00	0,00	0,00	0,00	0,00
10.	Bestandsveränderungen	0,00	0,00	0,00	0,00	0,00	0,00
11.	sonstige ordentliche Erträge	0,00	0,00	0,00	0,00	0,00	0,00
12.	= Summe ordentliche Erträge	16.717,53	800,00	11.000,00	0,00	11.300,00	7.500,00
13.	Aufwendungen für aktives Personal	8.324,00	3.700,00	9.300,00	9.600,00	9.900,00	10.200,00
14.	Aufwendungen für Versorgung	0,00	0,00	0,00	0,00	0,00	0,00
15.	Aufwendungen für Sach- u. Dienstleistungen	2.244,12	200,00	4.200,00	200,00	5.400,00	800,00
16.	Abschreibungen	13,41	100,00	100,00	100,00	100,00	100,00
17.	Zinsen und ähnliche Aufwendungen	0,00	0,00	0,00	0,00	0,00	0,00
18.	Transferaufwendungen	0,00	0,00	0,00	0,00	0,00	0,00
19.	sonstige ordentliche Aufwendungen	11.520,76	300,00	7.500,00	500,00	15.200,00	6.600,00
20.	= Summe ordentliche Aufwendungen	22.102,29	4.300,00	21.100,00	10.400,00	30.600,00	17.700,00
21.	ordentliches Ergebnis	-5.384,76	-3.500,00	-10.100,00	-10.400,00	-19.300,00	-10.200,00
22.	außerordentliche Erträge	0,00	0,00	0,00	0,00	0,00	0,00
23.	außerordentliche Aufwendungen	0,00	0,00	0,00	0,00	0,00	0,00
24.	außerordentliches Ergebnis	0,00	0,00	0,00	0,00	0,00	0,00
25.	Jahresergebnis	-5.384,76	-3.500,00	-10.100,00	-10.400,00	-19.300,00	-10.200,00
26.	Erträge aus internen Leistungsbeziehungen	0,00	0,00	0,00	0,00	0,00	0,00
27.	Aufwendungen aus internen Leistungsbeziehungen	0,00	0,00	0,00	0,00	0,00	0,00
28.	Saldo aus internen Leistungsbeziehungen	0,00	0,00	0,00	0,00	0,00	0,00
29.	Ergebnis mit internen Leistungsbeziehungen	-5.384,76	-3.500,00	-10.100,00	-10.400,00	-19.300,00	-10.200,00

Haushaltsplan 2019

Teilfinanzhaushalt Produkt 12111 Statistik und Wahlen							
Samtgemeinde Uelsen							
Nr.	Bezeichnung	Ergebnis 2017	Ansatz 2018	Ansatz 2019	Ansatz 2020	Ansatz 2021	Ansatz 2022
1.	Steuern und ähnliche Abgaben	0,00	0,00	0,00	0,00	0,00	0,00
2.	Zuwendungen und allgemeine Umlagen	0,00	0,00	0,00	0,00	0,00	0,00
3.	sonstige Transfereinzahlungen	0,00	0,00	0,00	0,00	0,00	0,00
4.	öffentlich-rechtliche Entgelte	30,60	0,00	0,00	0,00	0,00	0,00
5.	privatrechtliche Entgelte	0,00	0,00	0,00	0,00	0,00	0,00
6.	Kostenerstattungen u. Kostenumlagen	12.200,00	800,00	11.000,00	0,00	11.300,00	7.500,00
7.	Zinsen und ähnliche Einzahlungen	0,00	0,00	0,00	0,00	0,00	0,00
8.	Einzahl. a. d. Veräußerung geringw. Vermögensg.	0,00	0,00	0,00	0,00	0,00	0,00
9.	sonstige haushaltswirksame Einzahlungen	0,00	0,00	0,00	0,00	0,00	0,00
10.	= Summe Einz. aus lfd. Verwaltungstätigk.	12.230,60	800,00	11.000,00	0,00	11.300,00	7.500,00
11.	Auszahlungen für aktives Personal	8.324,00	3.700,00	9.300,00	9.600,00	9.900,00	10.200,00
12.	Auszahlungen für Versorgung	0,00	0,00	0,00	0,00	0,00	0,00
13.	Auszahl. f. Sach- und Dienstleist. u.ger.Verm.	2.244,12	200,00	4.200,00	200,00	5.400,00	800,00
14.	Zinsen und ähnliche Auszahlungen	0,00	0,00	0,00	0,00	0,00	0,00
15.	Transferauszahlungen	0,00	0,00	0,00	0,00	0,00	0,00
16.	sonstige haushaltswirksame Auszahlungen	11.529,46	300,00	7.500,00	500,00	15.200,00	6.600,00
17.	= Summe Ausz. aus lfd. Verwaltungstätigkeit	22.097,58	4.200,00	21.000,00	10.300,00	30.500,00	17.600,00
18.	Saldo aus lfd. Verwaltungstätigkeit	-9.866,98	-3.400,00	-10.000,00	-10.300,00	-19.200,00	-10.100,00
19.	Zuwendungen für Investitionstätigkeit	0,00	0,00	0,00	0,00	0,00	0,00
20.	Beiträge u. ä. Entgelte f. Investitionstätigkeit	0,00	0,00	0,00	0,00	0,00	0,00
21.	Veräußerung von Sachvermögen	0,00	0,00	0,00	0,00	0,00	0,00
22.	Veräußerung von Finanzvermögensanlagen	0,00	0,00	0,00	0,00	0,00	0,00
23.	sonstige Investitionstätigkeit	0,00	0,00	0,00	0,00	0,00	0,00
24.	= Summe der Einz. aus Investitionstätigkeit	0,00	0,00	0,00	0,00	0,00	0,00
25.	Erwerb von Grundstücken und Gebäuden	0,00	0,00	0,00	0,00	0,00	0,00
26.	Baumaßnahmen	0,00	0,00	0,00	0,00	0,00	0,00
27.	Erwerb von beweglichem Sachvermögen	0,00	0,00	0,00	0,00	0,00	0,00
28.	Erwerb von Finanzvermögensanlagen	0,00	0,00	0,00	0,00	0,00	0,00
29.	Aktivierbare Zuwendungen	0,00	0,00	0,00	0,00	0,00	0,00
30.	Sonstige Investitionstätigkeit	0,00	0,00	0,00	0,00	0,00	0,00
31.	= Summe der Ausz. für Investitionstätigkeit	0,00	0,00	0,00	0,00	0,00	0,00
32.	Saldo aus Investitionstätigkeit	0,00	0,00	0,00	0,00	0,00	0,00
33.	Finanzmittel-Überschuss/ -Fehlbetrag	-9.866,98	-3.400,00	-10.000,00	-10.300,00	-19.200,00	-10.100,00
34.	Aufnahme von Krediten u. Darl. f. Investitionen	0,00	0,00	0,00	0,00	0,00	0,00
35.	Tilgung von Krediten u. Darl. f. Investitionen	0,00	0,00	0,00	0,00	0,00	0,00
36.	Saldo aus Finanzierungstätigkeit	0,00	0,00	0,00	0,00	0,00	0,00
37.	Finanzmittelveränderung	-9.866,98	-3.400,00	-10.000,00	-10.300,00	-19.200,00	-10.100,00

Haushaltsplan 2019

Produktbeschreibung für das Produkt 12211 Ordnungsangelegenheiten allg. Samtgemeinde Uelsen	
Produktinformation	
Verantwortliche Organisationseinheit Ordnung und Soziales	Verantwortliche Person(en) Heike Lübbers
Gremien	Samtgemeindeausschuss und -rat
Kurzbeschreibung	Hier werden alle Aufgaben zur Wahrung der öffentlichen Sicherheit und Ordnung wahrgenommen, die keinem speziellen Sachgebiet zuzuordnen sind. Hierzu zählen insbesondere: Vorprüfung/Vorverfahren bei Wild- und Forstschäden, Fischereischeine, allgemeine Gefahrenabwehr, Einleitung und Durchführung von Ordnungswidrigkeitenverfahren, Fundsachen, Überwachung des ruhenden Verkehrs, Überwachung der Einhaltung der Straßenreinigungssatzung, Überwachung der Straßenverkehrssicherheit (z.B. Überwuchs), Genehmigung von Sondernutzungen nach Nds. Straßengesetz, Nachlasssicherungen, Entfernen von Kraftfahrzeugen aus dem öffentlichen Verkehrsraum sowie sämtliche Maßnahmen zur Gefahrenabwehr nach dem Nds. GefAbG. Die in diesem Zusammenhang anfallenden Verwaltungs-, Bußgeld- und zum Teil Gerichtsverfahren werden abgewickelt
Allgemeine Ziele	Beseitigung und Überwachung von Gefahren und Schutz der Öffentlichkeit
Erläuterungen	Die Samtgemeinde Uelsen führt für den Schutz der Öffentlichkeit regelmäßig Kontrollen durch. Zudem fallen unter dieses Produkt auch die Kosten für die Obdachlosenunterbringung, Fundtierbetreuung und Schädlingsbekämpfung an.
Zielgruppe	Bürger/innen und Einwohner/innen
Auftragsgrundlage	Nds. Gefahrenabwehrgesetz, Nds. Straßengesetz, OwiG, NWaldLG, StVO, BGB sowie spezialgesetzliche Regelungen

Haushaltsplan 2019

Teilergebnishaushalt Produkt 12211 Ordnungsangelegenheiten allg.							
Samtgemeinde Uelsen							
Nr.	Bezeichnung	Ergebnis 2017	Ansatz 2018	Ansatz 2019	Ansatz 2020	Ansatz 2021	Ansatz 2022
1.	Steuern und ähnliche Abgaben	0,00	0,00	0,00	0,00	0,00	0,00
2.	Zuwendungen und allgemeine Umlagen	500,00	500,00	500,00	500,00	500,00	500,00
3.	Auflösungserträge aus Sonderposten	0,00	0,00	0,00	0,00	0,00	0,00
4.	sonstige Transfererträge	0,00	0,00	0,00	0,00	0,00	0,00
5.	öffentlich-rechtliche Entgelte	852,50	900,00	800,00	800,00	800,00	800,00
6.	privatrechtliche Entgelte	0,00	0,00	0,00	0,00	0,00	0,00
7.	Kostenerstattungen u. Kostenumlagen	0,00	0,00	0,00	0,00	0,00	0,00
8.	Zinsen und ähnliche Finanzerträge	0,00	0,00	0,00	0,00	0,00	0,00
9.	aktivierte Eigenleistungen	0,00	0,00	0,00	0,00	0,00	0,00
10.	Bestandsveränderungen	0,00	0,00	0,00	0,00	0,00	0,00
11.	sonstige ordentliche Erträge	0,00	0,00	0,00	0,00	0,00	0,00
12.	= Summe ordentliche Erträge	1.352,50	1.400,00	1.300,00	1.300,00	1.300,00	1.300,00
13.	Aufwendungen für aktives Personal	39.405,40	40.500,00	46.000,00	46.800,00	47.600,00	48.400,00
14.	Aufwendungen für Versorgung	0,00	0,00	0,00	0,00	0,00	0,00
15.	Aufwendungen für Sach- u. Dienstleistungen	12.684,64	14.900,00	14.100,00	13.600,00	13.600,00	13.600,00
16.	Abschreibungen	916,95	1.000,00	700,00	700,00	200,00	200,00
17.	Zinsen und ähnliche Aufwendungen	0,00	0,00	0,00	0,00	0,00	0,00
18.	Transferaufwendungen	6.799,20	7.100,00	7.100,00	7.100,00	7.100,00	7.100,00
19.	sonstige ordentliche Aufwendungen	791,19	1.400,00	1.400,00	1.400,00	1.400,00	1.400,00
20.	= Summe ordentliche Aufwendungen	60.597,38	64.900,00	69.300,00	69.600,00	69.900,00	70.700,00
21.	ordentliches Ergebnis	-59.244,88	-63.500,00	-68.000,00	-68.300,00	-68.600,00	-69.400,00
22.	außerordentliche Erträge	0,00	0,00	0,00	0,00	0,00	0,00
23.	außerordentliche Aufwendungen	0,00	0,00	0,00	0,00	0,00	0,00
24.	außerordentliches Ergebnis	0,00	0,00	0,00	0,00	0,00	0,00
25.	Jahresergebnis	-59.244,88	-63.500,00	-68.000,00	-68.300,00	-68.600,00	-69.400,00
26.	Erträge aus internen Leistungsbeziehungen	0,00	0,00	0,00	0,00	0,00	0,00
27.	Aufwendungen aus internen Leistungsbeziehungen	0,00	0,00	0,00	0,00	0,00	0,00
28.	Saldo aus internen Leistungsbeziehungen	0,00	0,00	0,00	0,00	0,00	0,00
29.	Ergebnis mit internen Leistungsbeziehungen	-59.244,88	-63.500,00	-68.000,00	-68.300,00	-68.600,00	-69.400,00

Haushaltsplan 2019

Teilfinanzhaushalt Produkt 12211 Ordnungsangelegenheiten allg.							
Samtgemeinde Uelsen							
Nr.	Bezeichnung	Ergebnis 2017	Ansatz 2018	Ansatz 2019	Ansatz 2020	Ansatz 2021	Ansatz 2022
1.	Steuern und ähnliche Abgaben	0,00	0,00	0,00	0,00	0,00	0,00
2.	Zuwendungen und allgemeine Umlagen	500,00	500,00	500,00	500,00	500,00	500,00
3.	sonstige Transfereinzahlungen	0,00	0,00	0,00	0,00	0,00	0,00
4.	öffentlich-rechtliche Entgelte	352,50	900,00	800,00	800,00	800,00	800,00
5.	privatrechtliche Entgelte	0,00	0,00	0,00	0,00	0,00	0,00
6.	Kostenerstattungen u. Kostenumlagen	0,00	0,00	0,00	0,00	0,00	0,00
7.	Zinsen und ähnliche Einzahlungen	0,00	0,00	0,00	0,00	0,00	0,00
8.	Einzahl. a. d. Veräußerung geringw. Vermögensg.	0,00	0,00	0,00	0,00	0,00	0,00
9.	sonstige haushaltswirksame Einzahlungen	0,00	0,00	0,00	0,00	0,00	0,00
10.	= Summe Einz. aus lfd. Verwaltungstätigk.	852,50	1.400,00	1.300,00	1.300,00	1.300,00	1.300,00
11.	Auszahlungen für aktives Personal	39.777,28	40.500,00	46.000,00	46.800,00	47.600,00	48.400,00
12.	Auszahlungen für Versorgung	0,00	0,00	0,00	0,00	0,00	0,00
13.	Auszahl. f. Sach- und Dienstleist. u. ger. Verm.	12.684,64	14.900,00	14.100,00	13.600,00	13.600,00	13.600,00
14.	Zinsen und ähnliche Auszahlungen	0,00	0,00	0,00	0,00	0,00	0,00
15.	Transferauszahlungen	6.799,20	7.100,00	7.100,00	7.100,00	7.100,00	7.100,00
16.	sonstige haushaltswirksame Auszahlungen	2.202,92	1.400,00	1.400,00	1.400,00	1.400,00	1.400,00
17.	= Summe Ausz. aus lfd. Verwaltungstätigkeit	61.464,04	63.900,00	68.600,00	68.900,00	69.700,00	70.500,00
18.	Saldo aus lfd. Verwaltungstätigkeit	-60.611,54	-62.500,00	-67.300,00	-67.600,00	-68.400,00	-69.200,00
19.	Zuwendungen für Investitionstätigkeit	0,00	0,00	0,00	0,00	0,00	0,00
20.	Beiträge u. ä. Entgelte f. Investitionstätigkeit	0,00	0,00	0,00	0,00	0,00	0,00
21.	Veräußerung von Sachvermögen	0,00	0,00	0,00	0,00	0,00	0,00
22.	Veräußerung von Finanzvermögensanlagen	0,00	0,00	0,00	0,00	0,00	0,00
23.	sonstige Investitionstätigkeit	0,00	0,00	0,00	0,00	0,00	0,00
24.	= Summe der Einz. aus Investitionstätigkeit	0,00	0,00	0,00	0,00	0,00	0,00
25.	Erwerb von Grundstücken und Gebäuden	0,00	0,00	0,00	0,00	0,00	0,00
26.	Baumaßnahmen	0,00	0,00	0,00	0,00	0,00	0,00
27.	Erwerb von beweglichem Sachvermögen	0,00	0,00	0,00	0,00	0,00	0,00
28.	Erwerb von Finanzvermögensanlagen	0,00	0,00	0,00	0,00	0,00	0,00
29.	Aktivierbare Zuwendungen	0,00	0,00	0,00	0,00	0,00	0,00
30.	Sonstige Investitionstätigkeit	0,00	0,00	0,00	0,00	0,00	0,00
31.	= Summe der Ausz. für Investitionstätigkeit	0,00	0,00	0,00	0,00	0,00	0,00
32.	Saldo aus Investitionstätigkeit	0,00	0,00	0,00	0,00	0,00	0,00
33.	Finanzmittel-Überschuss/ -Fehlbetrag	-60.611,54	-62.500,00	-67.300,00	-67.600,00	-68.400,00	-69.200,00
34.	Aufnahme von Krediten u. Darl. f. Investitionen	0,00	0,00	0,00	0,00	0,00	0,00
35.	Tilgung von Krediten u. Darl. f. Investitionen	0,00	0,00	0,00	0,00	0,00	0,00
36.	Saldo aus Finanzierungstätigkeit	0,00	0,00	0,00	0,00	0,00	0,00
37.	Finanzmittelveränderung	-60.611,54	-62.500,00	-67.300,00	-67.600,00	-68.400,00	-69.200,00

Haushaltsplan 2019

Produktbeschreibung für das Produkt 12212 Gewerbe- und Gaststättensachen Samtgemeinde Uelsen	
Produktinformation	
Verantwortliche Organisationseinheit Ordnung und Soziales	Verantwortliche Person(en) Heike Lübbers
Gremien	Samtgemeindeausschuss und -rat
Kurzbeschreibung	Erfassung aller Gewerbean-, ab- und ummeldungen, Überwachung der Gewerbebetriebe hinsichtlich der Ausführung der angemeldeten Tätigkeit, des Betriebssitzes sowie der Betriebsform, Beratung "neuer" Gewerbetreibender in Verfahrensfragen. Ferner werden Auskünfte aus dem Gewerberegister an Berechtigte erteilt und die notwendigen Statistiken und Datenübermittlungen durchgeführt. Erteilung von Gestattungen nach § 12 GastG, Entgegennahme der Anzeige von Wanderlagern sowie Überprüfung deren Durchführung, Ausnahmegenehmigungen nach dem LadenschlussG und dem Nds. FeiertagsG, Überwachung des Marktwezens.
Allgemeine Ziele	Durchsetzung der gewerblichen Gesetze, sowie Schutz der Gäste und Personal in Gaststätten
Erläuterungen	Gebühren für Gestattungen und Gebühren für Auskünfte aus dem Gewerberegister sind die Haupteinnahmen bei diesem Produkt. Bei den Aufwendungen liegt der Hauptanteil bei den in diesem Bereich tätigen Bediensteten.
Zielgruppe	Einwohner/innen
Auftragsgrundlage	GewO, GastG, Nds. LadenschlussG, Nds. FeiertagsG

Haushaltsplan 2019

Teilergebnishaushalt Produkt 12212 Gewerbe- und Gaststättensachen							
Samtgemeinde Uelsen							
Nr.	Bezeichnung	Ergebnis 2017	Ansatz 2018	Ansatz 2019	Ansatz 2020	Ansatz 2021	Ansatz 2022
1.	Steuern und ähnliche Abgaben	0,00	0,00	0,00	0,00	0,00	0,00
2.	Zuwendungen und allgemeine Umlagen	0,00	0,00	0,00	0,00	0,00	0,00
3.	Auflösungserträge aus Sonderposten	0,00	0,00	0,00	0,00	0,00	0,00
4.	sonstige Transfererträge	0,00	0,00	0,00	0,00	0,00	0,00
5.	öffentlich-rechtliche Entgelte	5.006,00	4.500,00	4.500,00	4.500,00	4.500,00	4.500,00
6.	privatrechtliche Entgelte	0,00	0,00	0,00	0,00	0,00	0,00
7.	Kostenerstattungen u. Kostenumlagen	0,00	0,00	0,00	0,00	0,00	0,00
8.	Zinsen und ähnliche Finanzerträge	0,00	0,00	0,00	0,00	0,00	0,00
9.	aktivierte Eigenleistungen	0,00	0,00	0,00	0,00	0,00	0,00
10.	Bestandsveränderungen	0,00	0,00	0,00	0,00	0,00	0,00
11.	sonstige ordentliche Erträge	0,00	0,00	0,00	0,00	0,00	0,00
12.	= Summe ordentliche Erträge	5.006,00	4.500,00	4.500,00	4.500,00	4.500,00	4.500,00
13.	Aufwendungen für aktives Personal	18.269,16	16.200,00	17.700,00	18.300,00	18.700,00	19.300,00
14.	Aufwendungen für Versorgung	0,00	0,00	0,00	0,00	0,00	0,00
15.	Aufwendungen für Sach- u. Dienstleistungen	892,20	2.400,00	1.300,00	1.300,00	1.300,00	1.300,00
16.	Abschreibungen	205,34	0,00	0,00	0,00	0,00	0,00
17.	Zinsen und ähnliche Aufwendungen	0,00	0,00	0,00	0,00	0,00	0,00
18.	Transferaufwendungen	0,00	0,00	0,00	0,00	0,00	0,00
19.	sonstige ordentliche Aufwendungen	0,00	100,00	100,00	100,00	100,00	100,00
20.	= Summe ordentliche Aufwendungen	19.366,70	18.700,00	19.100,00	19.700,00	20.100,00	20.700,00
21.	ordentliches Ergebnis	-14.360,70	-14.200,00	-14.600,00	-15.200,00	-15.600,00	-16.200,00
22.	außerordentliche Erträge	0,00	0,00	0,00	0,00	0,00	0,00
23.	außerordentliche Aufwendungen	0,00	0,00	0,00	0,00	0,00	0,00
24.	außerordentliches Ergebnis	0,00	0,00	0,00	0,00	0,00	0,00
25.	Jahresergebnis	-14.360,70	-14.200,00	-14.600,00	-15.200,00	-15.600,00	-16.200,00
26.	Erträge aus internen Leistungsbeziehungen	0,00	0,00	0,00	0,00	0,00	0,00
27.	Aufwendungen aus internen Leistungsbeziehungen	0,00	0,00	0,00	0,00	0,00	0,00
28.	Saldo aus internen Leistungsbeziehungen	0,00	0,00	0,00	0,00	0,00	0,00
29.	Ergebnis mit internen Leistungsbeziehungen	-14.360,70	-14.200,00	-14.600,00	-15.200,00	-15.600,00	-16.200,00

Haushaltsplan 2019

Teilfinanzhaushalt Produkt 12212 Gewerbe- und Gaststättensachen							
Samtgemeinde Uelsen							
Nr.	Bezeichnung	Ergebnis 2017	Ansatz 2018	Ansatz 2019	Ansatz 2020	Ansatz 2021	Ansatz 2022
1.	Steuern und ähnliche Abgaben	0,00	0,00	0,00	0,00	0,00	0,00
2.	Zuwendungen und allgemeine Umlagen	0,00	0,00	0,00	0,00	0,00	0,00
3.	sonstige Transfereinzahlungen	0,00	0,00	0,00	0,00	0,00	0,00
4.	öffentlich-rechtliche Entgelte	4.830,75	4.500,00	4.500,00	4.500,00	4.500,00	4.500,00
5.	privatrechtliche Entgelte	0,00	0,00	0,00	0,00	0,00	0,00
6.	Kostenerstattungen u. Kostenumlagen	0,00	0,00	0,00	0,00	0,00	0,00
7.	Zinsen und ähnliche Einzahlungen	0,00	0,00	0,00	0,00	0,00	0,00
8.	Einzahl. a. d. Veräußerung geringw. Vermögensg.	0,00	0,00	0,00	0,00	0,00	0,00
9.	sonstige haushaltswirksame Einzahlungen	0,00	0,00	0,00	0,00	0,00	0,00
10.	= Summe Einz. aus lfd. Verwaltungstätigk.	4.830,75	4.500,00	4.500,00	4.500,00	4.500,00	4.500,00
11.	Auszahlungen für aktives Personal	18.269,16	16.200,00	17.700,00	18.300,00	18.700,00	19.300,00
12.	Auszahlungen für Versorgung	0,00	0,00	0,00	0,00	0,00	0,00
13.	Auszahl. f. Sach- und Dienstleist. u. ger. Verm.	892,20	2.400,00	1.300,00	1.300,00	1.300,00	1.300,00
14.	Zinsen und ähnliche Auszahlungen	0,00	0,00	0,00	0,00	0,00	0,00
15.	Transferauszahlungen	0,00	0,00	0,00	0,00	0,00	0,00
16.	sonstige haushaltswirksame Auszahlungen	0,00	100,00	100,00	100,00	100,00	100,00
17.	= Summe Ausz. aus lfd. Verwaltungstätigkeit	19.161,36	18.700,00	19.100,00	19.700,00	20.100,00	20.700,00
18.	Saldo aus lfd. Verwaltungstätigkeit	-14.330,61	-14.200,00	-14.600,00	-15.200,00	-15.600,00	-16.200,00
19.	Zuwendungen für Investitionstätigkeit	0,00	0,00	0,00	0,00	0,00	0,00
20.	Beiträge u. ä. Entgelte f. Investitionstätigkeit	0,00	0,00	0,00	0,00	0,00	0,00
21.	Veräußerung von Sachvermögen	0,00	0,00	0,00	0,00	0,00	0,00
22.	Veräußerung von Finanzvermögensanlagen	0,00	0,00	0,00	0,00	0,00	0,00
23.	sonstige Investitionstätigkeit	0,00	0,00	0,00	0,00	0,00	0,00
24.	= Summe der Einz. aus Investitionstätigkeit	0,00	0,00	0,00	0,00	0,00	0,00
25.	Erwerb von Grundstücken und Gebäuden	0,00	0,00	0,00	0,00	0,00	0,00
26.	Baumaßnahmen	0,00	0,00	0,00	0,00	0,00	0,00
27.	Erwerb von beweglichem Sachvermögen	0,00	0,00	0,00	0,00	0,00	0,00
28.	Erwerb von Finanzvermögensanlagen	0,00	0,00	0,00	0,00	0,00	0,00
29.	Aktivierbare Zuwendungen	0,00	0,00	0,00	0,00	0,00	0,00
30.	Sonstige Investitionstätigkeit	0,00	0,00	0,00	0,00	0,00	0,00
31.	= Summe der Ausz. für Investitionstätigkeit	0,00	0,00	0,00	0,00	0,00	0,00
32.	Saldo aus Investitionstätigkeit	0,00	0,00	0,00	0,00	0,00	0,00
33.	Finanzmittel-Überschuss/ -Fehlbetrag	-14.330,61	-14.200,00	-14.600,00	-15.200,00	-15.600,00	-16.200,00
34.	Aufnahme von Krediten u. Darl. f. Investitionen	0,00	0,00	0,00	0,00	0,00	0,00
35.	Tilgung von Krediten u. Darl. f. Investitionen	0,00	0,00	0,00	0,00	0,00	0,00
36.	Saldo aus Finanzierungstätigkeit	0,00	0,00	0,00	0,00	0,00	0,00
37.	Finanzmittelveränderung	-14.330,61	-14.200,00	-14.600,00	-15.200,00	-15.600,00	-16.200,00

Haushaltsplan 2019

Produktbeschreibung für das Produkt 12221 Meldewesen Samtgemeinde Uelsen	
Produktinformation	
Verantwortliche Organisationseinheit Ordnung und Soziales	Verantwortliche Person(en) Eckard Mons
Kurzbeschreibung	An-, Ab- und Ummeldungen von Einwohnern werden hier bearbeitet und registriert. Das Melderegister wird gepflegt, wenn sich persönliche Verhältnisse ändern. Bearbeitung von melderechtlichen Anfragen, Erstellung melderechtllicher Statistiken. Die rechtliche vorgesehenen Datenübermittlungen erfolgen, melderechtliche Verhältnisse werden bei Veranlassung geprüft (z.B. Haupt-/Nebenwohnung, Wegzug), Anträge auf Ausstellung von Pässen und Ausweisen werden aufgenommen, vorläufige Pässe und Ausweise werden erstellt, Ordnungswidrigkeitenverfahren werden bei Verstößen gegen das Melde- und Personalausweisrecht eingeleitet, Annahme von Verlustanzeigen und Erstellen von Verlustmeldungen bei Verlust von Ausweisen, Pässen und Lohnsteuerkarten, Beglaubigung von Dokumenten, Annahme von Anträgen für die Erstellung von Führungszeugnissen und Auskünften aus dem Gewerbe- u. Bundeszentralregister. Ausstellung verschiedener Bescheinigungen, insbesondere von Lebensbescheinigungen.
Allgemeine Ziele	Registrierung der Einwohner/innen, Versorgung mit Ausweisdokumenten
Erläuterungen	Hier werden die Aufgabenfelder des Meldeamtes (mit An-, Ab- und Ummeldung, mit dem Ausstellen von Ausweisen hausaltswirtschaftlich abgebildet.
Zielgruppe	Einwohner/innen
Auftragsgrundlage	Nds. Meldegesetz, Passgesetz, Nds. AG zum Passgesetz, Personalausweisgesetz, Nds. AG zum Personalausweisgesetz, (ab 01.11.2015 Bundesmeldegesetz), OWiG

Haushaltsplan 2019

Teilergebnishaushalt Produkt 12221 Meldewesen							
Samtgemeinde Uelsen							
Nr.	Bezeichnung	Ergebnis 2017	Ansatz 2018	Ansatz 2019	Ansatz 2020	Ansatz 2021	Ansatz 2022
1.	Steuern und ähnliche Abgaben	0,00	0,00	0,00	0,00	0,00	0,00
2.	Zuwendungen und allgemeine Umlagen	0,00	0,00	0,00	0,00	0,00	0,00
3.	Auflösungserträge aus Sonderposten	0,00	0,00	0,00	0,00	0,00	0,00
4.	sonstige Transfererträge	0,00	0,00	0,00	0,00	0,00	0,00
5.	öffentlich-rechtliche Entgelte	52.694,94	52.000,00	50.000,00	49.000,00	49.000,00	49.000,00
6.	privatrechtliche Entgelte	0,00	0,00	0,00	0,00	0,00	0,00
7.	Kostenerstattungen u. Kostenumlagen	0,00	500,00	0,00	0,00	0,00	0,00
8.	Zinsen und ähnliche Finanzerträge	0,00	0,00	0,00	0,00	0,00	0,00
9.	aktivierte Eigenleistungen	0,00	0,00	0,00	0,00	0,00	0,00
10.	Bestandsveränderungen	0,00	0,00	0,00	0,00	0,00	0,00
11.	sonstige ordentliche Erträge	0,00	0,00	0,00	0,00	0,00	0,00
12.	= Summe ordentliche Erträge	52.694,94	52.500,00	50.000,00	49.000,00	49.000,00	49.000,00
13.	Aufwendungen für aktives Personal	116.949,34	138.200,00	141.700,00	145.000,00	147.900,00	151.700,00
14.	Aufwendungen für Versorgung	0,00	0,00	0,00	0,00	0,00	0,00
15.	Aufwendungen für Sach- u. Dienstleistungen	21.743,66	24.300,00	27.300,00	24.300,00	24.300,00	24.300,00
16.	Abschreibungen	1.514,56	1.900,00	2.600,00	2.700,00	2.300,00	1.100,00
17.	Zinsen und ähnliche Aufwendungen	0,00	0,00	0,00	0,00	0,00	0,00
18.	Transferaufwendungen	0,00	0,00	0,00	0,00	0,00	0,00
19.	sonstige ordentliche Aufwendungen	35.678,18	36.400,00	35.200,00	35.200,00	35.200,00	35.200,00
20.	= Summe ordentliche Aufwendungen	175.885,74	200.800,00	206.800,00	207.200,00	209.700,00	212.300,00
21.	ordentliches Ergebnis	-123.190,80	-148.300,00	-156.800,00	-158.200,00	-160.700,00	-163.300,00
22.	außerordentliche Erträge	0,00	0,00	0,00	0,00	0,00	0,00
23.	außerordentliche Aufwendungen	0,00	0,00	0,00	0,00	0,00	0,00
24.	außerordentliches Ergebnis	0,00	0,00	0,00	0,00	0,00	0,00
25.	Jahresergebnis	-123.190,80	-148.300,00	-156.800,00	-158.200,00	-160.700,00	-163.300,00
26.	Erträge aus internen Leistungsbeziehungen	0,00	0,00	0,00	0,00	0,00	0,00
27.	Aufwendungen aus internen Leistungsbeziehungen	0,00	0,00	0,00	0,00	0,00	0,00
28.	Saldo aus internen Leistungsbeziehungen	0,00	0,00	0,00	0,00	0,00	0,00
29.	Ergebnis mit internen Leistungsbeziehungen	-123.190,80	-148.300,00	-156.800,00	-158.200,00	-160.700,00	-163.300,00

Haushaltsplan 2019

Teilfinanzhaushalt Produkt 12221 Meldewesen							
Samtgemeinde Uelsen							
Nr.	Bezeichnung	Ergebnis 2017	Ansatz 2018	Ansatz 2019	Ansatz 2020	Ansatz 2021	Ansatz 2022
1.	Steuern und ähnliche Abgaben	0,00	0,00	0,00	0,00	0,00	0,00
2.	Zuwendungen und allgemeine Umlagen	0,00	0,00	0,00	0,00	0,00	0,00
3.	sonstige Transfereinzahlungen	0,00	0,00	0,00	0,00	0,00	0,00
4.	öffentlich-rechtliche Entgelte	52.633,19	52.000,00	50.000,00	49.000,00	49.000,00	49.000,00
5.	privatrechtliche Entgelte	0,00	0,00	0,00	0,00	0,00	0,00
6.	Kostenerstattungen u. Kostenumlagen	0,00	500,00	0,00	0,00	0,00	0,00
7.	Zinsen und ähnliche Einzahlungen	0,00	0,00	0,00	0,00	0,00	0,00
8.	Einzahl. a. d. Veräußerung geringw. Vermögensg.	0,00	0,00	0,00	0,00	0,00	0,00
9.	sonstige haushaltswirksame Einzahlungen	0,00	0,00	0,00	0,00	0,00	0,00
10.	= Summe Einz. aus lfd. Verwaltungstätigk.	52.633,19	52.500,00	50.000,00	49.000,00	49.000,00	49.000,00
11.	Auszahlungen für aktives Personal	119.855,94	138.200,00	141.700,00	145.000,00	147.900,00	151.700,00
12.	Auszahlungen für Versorgung	0,00	0,00	0,00	0,00	0,00	0,00
13.	Auszahl. f. Sach- und Dienstleist. u. ger. Verm.	21.740,93	24.300,00	27.300,00	24.300,00	24.300,00	24.300,00
14.	Zinsen und ähnliche Auszahlungen	0,00	0,00	0,00	0,00	0,00	0,00
15.	Transferauszahlungen	0,00	0,00	0,00	0,00	0,00	0,00
16.	sonstige haushaltswirksame Auszahlungen	33.695,07	36.400,00	35.200,00	35.200,00	35.200,00	35.200,00
17.	= Summe Ausz. aus lfd. Verwaltungstätigkeit	175.291,94	198.900,00	204.200,00	204.500,00	207.400,00	211.200,00
18.	Saldo aus lfd. Verwaltungstätigkeit	-122.658,75	-146.400,00	-154.200,00	-155.500,00	-158.400,00	-162.200,00
19.	Zuwendungen für Investitionstätigkeit	0,00	0,00	0,00	0,00	0,00	0,00
20.	Beiträge u. ä. Entgelte f. Investitionstätigkeit	0,00	0,00	0,00	0,00	0,00	0,00
21.	Veräußerung von Sachvermögen	0,00	0,00	0,00	0,00	0,00	0,00
22.	Veräußerung von Finanzvermögensanlagen	0,00	0,00	0,00	0,00	0,00	0,00
23.	sonstige Investitionstätigkeit	0,00	0,00	0,00	0,00	0,00	0,00
24.	= Summe der Einz. aus Investitionstätigkeit	0,00	0,00	0,00	0,00	0,00	0,00
25.	Erwerb von Grundstücken und Gebäuden	0,00	0,00	0,00	0,00	0,00	0,00
26.	Baumaßnahmen	0,00	0,00	0,00	0,00	0,00	0,00
27.	Erwerb von beweglichem Sachvermögen	0,00	17.000,00	0,00	0,00	0,00	0,00
28.	Erwerb von Finanzvermögensanlagen	0,00	0,00	0,00	0,00	0,00	0,00
29.	Aktivierbare Zuwendungen	0,00	0,00	0,00	0,00	0,00	0,00
30.	Sonstige Investitionstätigkeit	0,00	0,00	0,00	0,00	0,00	0,00
31.	= Summe der Ausz. für Investitionstätigkeit	0,00	17.000,00	0,00	0,00	0,00	0,00
32.	Saldo aus Investitionstätigkeit	0,00	-17.000,00	0,00	0,00	0,00	0,00
33.	Finanzmittel-Überschuss/ -Fehlbetrag	-122.658,75	-163.400,00	-154.200,00	-155.500,00	-158.400,00	-162.200,00
34.	Aufnahme von Krediten u. Darl. f. Investitionen	0,00	0,00	0,00	0,00	0,00	0,00
35.	Tilgung von Krediten u. Darl. f. Investitionen	0,00	0,00	0,00	0,00	0,00	0,00
36.	Saldo aus Finanzierungstätigkeit	0,00	0,00	0,00	0,00	0,00	0,00
37.	Finanzmittelveränderung	-122.658,75	-163.400,00	-154.200,00	-155.500,00	-158.400,00	-162.200,00

Haushaltsplan 2019

Investitionen Produkt 12221 Meldewesen							
Samtgemeinde Uelsen							
Nr. Bezeichnung	Ergebnis 2017	Ansatz 2018	Ansatz 2019	Ansatz 2020	Ansatz 2021	Ansatz 2022	
ALLGEM-INV Allgemeine Investitionen							
2018-00005 Digitale Akte Bürgerbüro	0,00	-7.000,00	0,00	0,00	0,00	0,00	
05.03 - Erwerb von beweglichem Sachvermögen	0,00	7.000,00	0,00	0,00	0,00	0,00	
2018-00006 Büroausstattung Bürgerbüro	0,00	-10.000,00	0,00	0,00	0,00	0,00	
05.03 - Erwerb von beweglichem Sachvermögen	0,00	10.000,00	0,00	0,00	0,00	0,00	
Summe	0,00	-17.000,00	0,00	0,00	0,00	0,00	

Haushaltsplan 2019

Produktbeschreibung für das Produkt 12222 Personenstandswesen Samtgemeinde Uelsen	
Produktinformation	
Verantwortliche Organisationseinheit Ordnung und Soziales	Verantwortliche Person(en) Erika Genetzky
Kurzbeschreibung	Beurkundung von Geburten und Sterbefällen, Anlegen von Familienbüchern, Durchführung von Eheschließungen
Allgemeine Ziele	Rechtlich korrekte Beurkundung des Personenstandes in den Personenstandsbüchern
Zielgruppe	Einwohner/innen
Auftragsgrundlage	Rechtliche Regelungen zum Personenstandswesen

Haushaltsplan 2019

Teilergebnishaushalt Produkt 12222 Personenstandswesen							
Samtgemeinde Uelsen							
Nr.	Bezeichnung	Ergebnis 2017	Ansatz 2018	Ansatz 2019	Ansatz 2020	Ansatz 2021	Ansatz 2022
1.	Steuern und ähnliche Abgaben	0,00	0,00	0,00	0,00	0,00	0,00
2.	Zuwendungen und allgemeine Umlagen	0,00	0,00	0,00	0,00	0,00	0,00
3.	Auflösungserträge aus Sonderposten	0,00	0,00	0,00	0,00	0,00	0,00
4.	sonstige Transfererträge	0,00	0,00	0,00	0,00	0,00	0,00
5.	öffentlich-rechtliche Entgelte	9.691,53	11.500,00	10.500,00	10.000,00	10.000,00	10.000,00
6.	privatrechtliche Entgelte	0,00	0,00	0,00	0,00	0,00	0,00
7.	Kostenerstattungen u. Kostenumlagen	0,00	0,00	0,00	0,00	0,00	0,00
8.	Zinsen und ähnliche Finanzerträge	0,00	0,00	0,00	0,00	0,00	0,00
9.	aktivierte Eigenleistungen	0,00	0,00	0,00	0,00	0,00	0,00
10.	Bestandsveränderungen	0,00	0,00	0,00	0,00	0,00	0,00
11.	sonstige ordentliche Erträge	0,00	0,00	0,00	0,00	0,00	0,00
12.	= Summe ordentliche Erträge	9.691,53	11.500,00	10.500,00	10.000,00	10.000,00	10.000,00
13.	Aufwendungen für aktives Personal	44.944,95	46.900,00	47.600,00	48.600,00	49.700,00	50.600,00
14.	Aufwendungen für Versorgung	0,00	0,00	0,00	0,00	0,00	0,00
15.	Aufwendungen für Sach- u. Dienstleistungen	6.429,28	9.700,00	7.900,00	7.500,00	7.600,00	7.700,00
16.	Abschreibungen	309,25	400,00	400,00	100,00	100,00	100,00
17.	Zinsen und ähnliche Aufwendungen	0,00	0,00	0,00	0,00	0,00	0,00
18.	Transferaufwendungen	0,00	0,00	0,00	0,00	0,00	0,00
19.	sonstige ordentliche Aufwendungen	3.402,74	4.000,00	4.000,00	4.000,00	4.000,00	4.000,00
20.	= Summe ordentliche Aufwendungen	55.086,22	61.000,00	59.900,00	60.200,00	61.400,00	62.400,00
21.	ordentliches Ergebnis	-45.394,69	-49.500,00	-49.400,00	-50.200,00	-51.400,00	-52.400,00
22.	außerordentliche Erträge	0,00	0,00	0,00	0,00	0,00	0,00
23.	außerordentliche Aufwendungen	0,00	0,00	0,00	0,00	0,00	0,00
24.	außerordentliches Ergebnis	0,00	0,00	0,00	0,00	0,00	0,00
25.	Jahresergebnis	-45.394,69	-49.500,00	-49.400,00	-50.200,00	-51.400,00	-52.400,00
26.	Erträge aus internen Leistungsbeziehungen	0,00	0,00	0,00	0,00	0,00	0,00
27.	Aufwendungen aus internen Leistungsbeziehungen	0,00	0,00	0,00	0,00	0,00	0,00
28.	Saldo aus internen Leistungsbeziehungen	0,00	0,00	0,00	0,00	0,00	0,00
29.	Ergebnis mit internen Leistungsbeziehungen	-45.394,69	-49.500,00	-49.400,00	-50.200,00	-51.400,00	-52.400,00

Haushaltsplan 2019

Teilfinanzhaushalt Produkt 1222 Personenstandswesen							
Samtgemeinde Uelsen							
Nr.	Bezeichnung	Ergebnis 2017	Ansatz 2018	Ansatz 2019	Ansatz 2020	Ansatz 2021	Ansatz 2022
1.	Steuern und ähnliche Abgaben	0,00	0,00	0,00	0,00	0,00	0,00
2.	Zuwendungen und allgemeine Umlagen	0,00	0,00	0,00	0,00	0,00	0,00
3.	sonstige Transfereinzahlungen	0,00	0,00	0,00	0,00	0,00	0,00
4.	öffentlich-rechtliche Entgelte	9.437,64	11.500,00	10.500,00	10.000,00	10.000,00	10.000,00
5.	privatrechtliche Entgelte	0,00	0,00	0,00	0,00	0,00	0,00
6.	Kostenerstattungen u. Kostenumlagen	0,00	0,00	0,00	0,00	0,00	0,00
7.	Zinsen und ähnliche Einzahlungen	0,00	0,00	0,00	0,00	0,00	0,00
8.	Einzahl. a. d. Veräußerung geringw. Vermögensg.	0,00	0,00	0,00	0,00	0,00	0,00
9.	sonstige haushaltswirksame Einzahlungen	0,00	0,00	0,00	0,00	0,00	0,00
10.	= Summe Einz. aus lfd. Verwaltungstätigk.	9.437,64	11.500,00	10.500,00	10.000,00	10.000,00	10.000,00
11.	Auszahlungen für aktives Personal	44.944,95	46.900,00	47.600,00	48.600,00	49.700,00	50.600,00
12.	Auszahlungen für Versorgung	0,00	0,00	0,00	0,00	0,00	0,00
13.	Auszahl. f. Sach- und Dienstleist. u. ger. Verm.	6.429,28	9.700,00	7.900,00	7.500,00	7.600,00	7.700,00
14.	Zinsen und ähnliche Auszahlungen	0,00	0,00	0,00	0,00	0,00	0,00
15.	Transferauszahlungen	0,00	0,00	0,00	0,00	0,00	0,00
16.	sonstige haushaltswirksame Auszahlungen	3.285,83	4.000,00	4.000,00	4.000,00	4.000,00	4.000,00
17.	= Summe Ausz. aus lfd. Verwaltungstätigkeit	54.660,06	60.600,00	59.500,00	60.100,00	61.300,00	62.300,00
18.	Saldo aus lfd. Verwaltungstätigkeit	-45.222,42	-49.100,00	-49.000,00	-50.100,00	-51.300,00	-52.300,00
19.	Zuwendungen für Investitionstätigkeit	0,00	0,00	0,00	0,00	0,00	0,00
20.	Beiträge u. ä. Entgelte f. Investitionstätigkeit	0,00	0,00	0,00	0,00	0,00	0,00
21.	Veräußerung von Sachvermögen	0,00	0,00	0,00	0,00	0,00	0,00
22.	Veräußerung von Finanzvermögensanlagen	0,00	0,00	0,00	0,00	0,00	0,00
23.	sonstige Investitionstätigkeit	0,00	0,00	0,00	0,00	0,00	0,00
24.	= Summe der Einz. aus Investitionstätigkeit	0,00	0,00	0,00	0,00	0,00	0,00
25.	Erwerb von Grundstücken und Gebäuden	0,00	0,00	0,00	0,00	0,00	0,00
26.	Baumaßnahmen	0,00	0,00	0,00	0,00	0,00	0,00
27.	Erwerb von beweglichem Sachvermögen	0,00	0,00	0,00	0,00	0,00	0,00
28.	Erwerb von Finanzvermögensanlagen	0,00	0,00	0,00	0,00	0,00	0,00
29.	Aktivierbare Zuwendungen	0,00	0,00	0,00	0,00	0,00	0,00
30.	Sonstige Investitionstätigkeit	0,00	0,00	0,00	0,00	0,00	0,00
31.	= Summe der Ausz. für Investitionstätigkeit	0,00	0,00	0,00	0,00	0,00	0,00
32.	Saldo aus Investitionstätigkeit	0,00	0,00	0,00	0,00	0,00	0,00
33.	Finanzmittel-Überschuss/ -Fehlbetrag	-45.222,42	-49.100,00	-49.000,00	-50.100,00	-51.300,00	-52.300,00
34.	Aufnahme von Krediten u. Darl. f. Investitionen	0,00	0,00	0,00	0,00	0,00	0,00
35.	Tilgung von Krediten u. Darl. f. Investitionen	0,00	0,00	0,00	0,00	0,00	0,00
36.	Saldo aus Finanzierungstätigkeit	0,00	0,00	0,00	0,00	0,00	0,00
37.	Finanzmittelveränderung	-45.222,42	-49.100,00	-49.000,00	-50.100,00	-51.300,00	-52.300,00

Haushaltsplan 2019

Produktbeschreibung für das Produkt 12611 Brandschutz Samtgemeinde Uelsen	
Produktinformation	
Verantwortliche Organisationseinheit Ordnung und Soziales	Verantwortliche Person(en) Heike Lübbers
Gremien	Feuerschutzausschuss, Samtgemeindeausschuss und -rat
Kurzbeschreibung	Gewährleistung des Brandschutzes und Unterhaltung von leistungsfähigen Feuerwehren
Allgemeine Ziele	Schutz von Leben und Gesundheit, Erhalt von Sachwerten, Schutz der Umwelt bei Brand und sonstigen Gefahren, Einsatzbereitschaft der Ortsfeuerwehren auf hohem Niveau sicherstellen
Erläuterungen	Personalaufwendungen für ehrenamtlich Tätige und Verwaltungspersonal im Brandschutz, Kosten der Instandhaltung und Bewirtschaftung der Einrichtungen, Fahrzeuge und Geräte, Kosten für Ausrüstung und Ausbildung der Feuerwehkräfte
Zielgruppe	Einwohner/innen der Samtgemeinde Uelsen, Mitglieder der freiwilligen Feuerwehr
Auftragsgrundlage	Nds. Brandschutzgesetz mit seinen VOen

Haushaltsplan 2019

Teilergebnishaushalt Produkt 12611 Brandschutz							
Samtgemeinde Uelsen							
Nr.	Bezeichnung	Ergebnis 2017	Ansatz 2018	Ansatz 2019	Ansatz 2020	Ansatz 2021	Ansatz 2022
1.	Steuern und ähnliche Abgaben	0,00	0,00	0,00	0,00	0,00	0,00
2.	Zuwendungen und allgemeine Umlagen	30.692,84	15.600,00	30.600,00	30.600,00	30.600,00	30.600,00
3.	Auflösungserträge aus Sonderposten	28.583,40	28.900,00	29.800,00	27.600,00	25.000,00	22.700,00
4.	sonstige Transfererträge	0,00	0,00	0,00	0,00	0,00	0,00
5.	öffentlich-rechtliche Entgelte	6.711,00	3.000,00	3.000,00	3.000,00	3.000,00	3.000,00
6.	privatrechtliche Entgelte	0,00	100,00	0,00	0,00	0,00	0,00
7.	Kostenerstattungen u. Kostenumlagen	0,00	0,00	0,00	0,00	0,00	0,00
8.	Zinsen und ähnliche Finanzerträge	0,00	0,00	0,00	0,00	0,00	0,00
9.	aktivierte Eigenleistungen	0,00	0,00	0,00	0,00	0,00	0,00
10.	Bestandsveränderungen	0,00	0,00	0,00	0,00	0,00	0,00
11.	sonstige ordentliche Erträge	0,00	0,00	0,00	0,00	0,00	0,00
12.	= Summe ordentliche Erträge	65.987,24	47.600,00	63.400,00	61.200,00	58.600,00	56.300,00
13.	Aufwendungen für aktives Personal	3.766,36	4.200,00	4.300,00	4.400,00	4.500,00	4.600,00
14.	Aufwendungen für Versorgung	0,00	0,00	0,00	0,00	0,00	0,00
15.	Aufwendungen für Sach- u. Dienstleistungen	106.397,81	109.600,00	125.800,00	90.200,00	88.100,00	88.100,00
16.	Abschreibungen	92.825,69	93.300,00	118.100,00	118.400,00	103.500,00	107.200,00
17.	Zinsen und ähnliche Aufwendungen	0,00	0,00	0,00	0,00	0,00	0,00
18.	Transferaufwendungen	0,00	0,00	0,00	0,00	0,00	0,00
19.	sonstige ordentliche Aufwendungen	53.041,86	52.600,00	41.600,00	42.300,00	42.300,00	42.400,00
20.	= Summe ordentliche Aufwendungen	256.031,72	259.700,00	289.800,00	255.300,00	238.400,00	242.300,00
21.	ordentliches Ergebnis	-190.044,48	-212.100,00	-226.400,00	-194.100,00	-179.800,00	-186.000,00
22.	außerordentliche Erträge	1.443,91	0,00	5.000,00	0,00	0,00	0,00
23.	außerordentliche Aufwendungen	0,00	0,00	0,00	0,00	0,00	0,00
24.	außerordentliches Ergebnis	1.443,91	0,00	5.000,00	0,00	0,00	0,00
25.	Jahresergebnis	-188.600,57	-212.100,00	-221.400,00	-194.100,00	-179.800,00	-186.000,00
26.	Erträge aus internen Leistungsbeziehungen	0,00	0,00	0,00	0,00	0,00	0,00
27.	Aufwendungen aus internen Leistungsbeziehungen	0,00	0,00	0,00	0,00	0,00	0,00
28.	Saldo aus internen Leistungsbeziehungen	0,00	0,00	0,00	0,00	0,00	0,00
29.	Ergebnis mit internen Leistungsbeziehungen	-188.600,57	-212.100,00	-221.400,00	-194.100,00	-179.800,00	-186.000,00

Haushaltsplan 2019

Teilfinanzhaushalt Produkt 12611 Brandschutz							
Samtgemeinde Uelsen							
Nr.	Bezeichnung	Ergebnis 2017	Ansatz 2018	Ansatz 2019	Ansatz 2020	Ansatz 2021	Ansatz 2022
1.	Steuern und ähnliche Abgaben	0,00	0,00	0,00	0,00	0,00	0,00
2.	Zuwendungen und allgemeine Umlagen	31.603,71	15.600,00	30.600,00	30.600,00	30.600,00	30.600,00
3.	sonstige Transfereinzahlungen	0,00	0,00	0,00	0,00	0,00	0,00
4.	öffentlich-rechtliche Entgelte	4.671,65	3.000,00	3.000,00	3.000,00	3.000,00	3.000,00
5.	privatrechtliche Entgelte	0,00	100,00	0,00	0,00	0,00	0,00
6.	Kostenerstattungen u. Kostenumlagen	0,00	0,00	0,00	0,00	0,00	0,00
7.	Zinsen und ähnliche Einzahlungen	0,00	0,00	0,00	0,00	0,00	0,00
8.	Einzahl. a. d. Veräußerung geringw. Vermögensg.	0,00	0,00	0,00	0,00	0,00	0,00
9.	sonstige haushaltswirksame Einzahlungen	1.443,91	0,00	0,00	0,00	0,00	0,00
10.	= Summe Einz. aus lfd. Verwaltungstätigk.	37.719,27	18.700,00	33.600,00	33.600,00	33.600,00	33.600,00
11.	Auszahlungen für aktives Personal	3.766,36	4.200,00	4.300,00	4.400,00	4.500,00	4.600,00
12.	Auszahlungen für Versorgung	0,00	0,00	0,00	0,00	0,00	0,00
13.	Auszahl. f. Sach- und Dienstleist. u. ger. Verm.	78.029,30	109.600,00	125.800,00	90.200,00	88.100,00	88.100,00
14.	Zinsen und ähnliche Auszahlungen	0,00	0,00	0,00	0,00	0,00	0,00
15.	Transferauszahlungen	0,00	0,00	0,00	0,00	0,00	0,00
16.	sonstige haushaltswirksame Auszahlungen	39.507,38	52.600,00	41.600,00	42.300,00	42.300,00	42.400,00
17.	= Summe Ausz. aus lfd. Verwaltungstätigkeit	121.303,04	166.400,00	171.700,00	136.900,00	134.900,00	135.100,00
18.	Saldo aus lfd. Verwaltungstätigkeit	-83.583,77	-147.700,00	-138.100,00	-103.300,00	-101.300,00	-101.500,00
19.	Zuwendungen für Investitionstätigkeit	0,00	33.500,00	0,00	0,00	0,00	0,00
20.	Beiträge u. ä. Entgelte f. Investitionstätigkeit	0,00	0,00	0,00	0,00	0,00	0,00
21.	Veräußerung von Sachvermögen	0,00	0,00	5.000,00	0,00	0,00	0,00
22.	Veräußerung von Finanzvermögensanlagen	0,00	0,00	0,00	0,00	0,00	0,00
23.	sonstige Investitionstätigkeit	0,00	0,00	0,00	0,00	0,00	0,00
24.	= Summe der Einz. aus Investitionstätigkeit	0,00	33.500,00	5.000,00	0,00	0,00	0,00
25.	Erwerb von Grundstücken und Gebäuden	0,00	276.000,00	31.000,00	406.000,00	406.000,00	1.006.000,00
26.	Baumaßnahmen	46.151,59	0,00	0,00	0,00	0,00	0,00
27.	Erwerb von beweglichem Sachvermögen	0,00	66.400,00	181.100,00	307.000,00	7.000,00	7.000,00
28.	Erwerb von Finanzvermögensanlagen	0,00	0,00	0,00	0,00	0,00	0,00
29.	Aktivierbare Zuwendungen	0,00	0,00	0,00	0,00	0,00	0,00
30.	Sonstige Investitionstätigkeit	0,00	0,00	0,00	0,00	0,00	0,00
31.	= Summe der Ausz. für Investitionstätigkeit	46.151,59	342.400,00	212.100,00	713.000,00	413.000,00	1.013.000,00
32.	Saldo aus Investitionstätigkeit	-46.151,59	-308.900,00	-207.100,00	-713.000,00	-413.000,00	-1.013.000,00
33.	Finanzmittel-Überschuss/ -Fehlbetrag	-129.735,36	-456.600,00	-345.200,00	-816.300,00	-514.300,00	-1.114.500,00
34.	Aufnahme von Krediten u. Darl. f. Investitionen	0,00	0,00	0,00	0,00	0,00	0,00
35.	Tilgung von Krediten u. Darl. f. Investitionen	0,00	0,00	0,00	0,00	0,00	0,00
36.	Saldo aus Finanzierungstätigkeit	0,00	0,00	0,00	0,00	0,00	0,00
37.	Finanzmittelveränderung	-129.735,36	-456.600,00	-345.200,00	-816.300,00	-514.300,00	-1.114.500,00

Haushaltsplan 2019

Investitionen Produkt 12611 Brandschutz							
Samtgemeinde Uelsen							
Nr. Bezeichnung	Ergebnis 2017	Ansatz 2018	Ansatz 2019	Ansatz 2020	Ansatz 2021	Ansatz 2022	
ALLGEM-INV Allgemeine Investitionen							
2010-00133 Erwerb Betriebsausstattung/Geräte	0,00	-2.000,00	-2.000,00	-2.000,00	-2.000,00	-2.000,00	
05.03 - Erwerb von beweglichem Sachvermögen	0,00	2.000,00	2.000,00	2.000,00	2.000,00	2.000,00	
2015-00004 Verbesserung Löschwasserversorgung (Brunnen)	0,00	-6.000,00	-6.000,00	-6.000,00	-6.000,00	-6.000,00	
05.01 - Erwerb von Grundstücken und Gebäuden	0,00	6.000,00	6.000,00	6.000,00	6.000,00	6.000,00	
2015-00029 Erwerb Betriebsausstattung/Geräte	0,00	-5.000,00	-5.000,00	-5.000,00	-5.000,00	-5.000,00	
05.03 - Erwerb von beweglichem Sachvermögen	0,00	5.000,00	5.000,00	5.000,00	5.000,00	5.000,00	
2016-00021 Neubau Feuerwehrhaus Wilsum	-46.151,59	-145.500,00	0,00	0,00	0,00	0,00	
04.01 + Zuwendungen für Investitionstätigkeit	0,00	29.500,00	0,00	0,00	0,00	0,00	
05.01 - Erwerb von Grundstücken und Gebäuden	0,00	175.000,00	0,00	0,00	0,00	0,00	
05.02 - Baumaßnahmen	46.151,59	0,00	0,00	0,00	0,00	0,00	
2017-00005 Neubau Feuerwehrhaus Uelsen	0,00	0,00	0,00	0,00	0,00	-1.000.000,00	
05.01 - Erwerb von Grundstücken und Gebäuden	0,00	0,00	0,00	0,00	0,00	1.000.000,00	
2018-00007 Feuerwehr Außenstandort Itterbeck	0,00	-95.000,00	-25.000,00	-400.000,00	-400.000,00	0,00	
05.01 - Erwerb von Grundstücken und Gebäuden	0,00	95.000,00	25.000,00	400.000,00	400.000,00	0,00	
2018-00059 MTW Feuerwehrstützpunkt Itterbeck	0,00	-400,00	0,00	0,00	0,00	0,00	
04.01 + Zuwendungen für Investitionstätigkeit	0,00	4.000,00	0,00	0,00	0,00	0,00	
05.03 - Erwerb von beweglichem Sachvermögen	0,00	4.400,00	0,00	0,00	0,00	0,00	
2018-00071 Schlauchwagen Feuerwehr Wilsum	0,00	-55.000,00	5.000,00	0,00	0,00	0,00	
04.03 + Veräußerung von Sachanlagen	0,00	0,00	5.000,00	0,00	0,00	0,00	
05.03 - Erwerb von beweglichem Sachvermögen	0,00	55.000,00	0,00	0,00	0,00	0,00	
2019-00003 Funkgeräte f. LF8/6, Feuerwehr Uelsen	0,00	0,00	-3.000,00	0,00	0,00	0,00	
05.03 - Erwerb von beweglichem Sachvermögen	0,00	0,00	3.000,00	0,00	0,00	0,00	
2019-00004 Markise f. ELW, Feuerwehr Uelsen	0,00	0,00	-1.600,00	0,00	0,00	0,00	
05.03 - Erwerb von beweglichem Sachvermögen	0,00	0,00	1.600,00	0,00	0,00	0,00	
2019-00005 Notstromaggregat FF Wilsum	0,00	0,00	-15.000,00	0,00	0,00	0,00	
05.03 - Erwerb von beweglichem Sachvermögen	0,00	0,00	15.000,00	0,00	0,00	0,00	
2019-00006 LF f. Feuerwehr Itterbeck/Uelsen	0,00	0,00	-150.000,00	-300.000,00	0,00	0,00	
05.03 - Erwerb von beweglichem Sachvermögen	0,00	0,00	150.000,00	300.000,00	0,00	0,00	
2019-00007 Funkgeräte MTW Itterbeck	0,00	0,00	-4.500,00	0,00	0,00	0,00	
05.03 - Erwerb von beweglichem Sachvermögen	0,00	0,00	4.500,00	0,00	0,00	0,00	
Summe	-46.151,59	-308.900,00	-207.100,00	-713.000,00	-413.000,00	-1.013.000,00	

Haushaltsplan 2019

Produktbeschreibung für das Produkt 31191 Verwaltung der Sozialhilfe Samtgemeinde Uelsen	
Produktinformation	
Verantwortliche Organisationseinheit Ordnung und Soziales	Verantwortliche Person(en) Gabi Schröder
Kurzbeschreibung	Aufnahme von Anträgen auf Leistungen nach dem SGB XII, Aufnahme von Anträgen zur Hilfe in besonderen Lebenslagen nach dem SGB XII sowie Auszahlung von Tagessätzen nach dem SGB XII.
Erläuterungen	Hier werden anteilige Personalkosten für die Erledigung von Allgemeinen Aufgaben im Sozialbereich nachgewiesen
Zielgruppe	Finanzschwache Personen aus der SG
Auftragsgrundlage	SGB XII

Haushaltsplan 2019

Teilergebnishaushalt Produkt 31191 Verwaltung der Sozialhilfe							
Samtgemeinde Uelsen							
Nr.	Bezeichnung	Ergebnis 2017	Ansatz 2018	Ansatz 2019	Ansatz 2020	Ansatz 2021	Ansatz 2022
1.	Steuern und ähnliche Abgaben	0,00	0,00	0,00	0,00	0,00	0,00
2.	Zuwendungen und allgemeine Umlagen	0,00	0,00	0,00	0,00	0,00	0,00
3.	Auflöserträge aus Sonderposten	0,00	0,00	0,00	0,00	0,00	0,00
4.	sonstige Transfererträge	0,00	0,00	0,00	0,00	0,00	0,00
5.	öffentlich-rechtliche Entgelte	0,00	0,00	0,00	0,00	0,00	0,00
6.	privatrechtliche Entgelte	0,00	0,00	0,00	0,00	0,00	0,00
7.	Kostenerstattungen u. Kostenumlagen	0,00	0,00	0,00	0,00	0,00	0,00
8.	Zinsen und ähnliche Finanzerträge	0,00	0,00	0,00	0,00	0,00	0,00
9.	aktivierte Eigenleistungen	0,00	0,00	0,00	0,00	0,00	0,00
10.	Bestandsveränderungen	0,00	0,00	0,00	0,00	0,00	0,00
11.	sonstige ordentliche Erträge	0,00	0,00	0,00	0,00	0,00	0,00
12.	= Summe ordentliche Erträge	0,00	0,00	0,00	0,00	0,00	0,00
13.	Aufwendungen für aktives Personal	21.392,16	22.500,00	23.900,00	24.400,00	24.900,00	25.400,00
14.	Aufwendungen für Versorgung	0,00	0,00	0,00	0,00	0,00	0,00
15.	Aufwendungen für Sach- u. Dienstleistungen	0,00	100,00	300,00	300,00	300,00	300,00
16.	Abschreibungen	0,00	0,00	0,00	0,00	0,00	0,00
17.	Zinsen und ähnliche Aufwendungen	0,00	0,00	0,00	0,00	0,00	0,00
18.	Transferaufwendungen	0,00	0,00	0,00	0,00	0,00	0,00
19.	sonstige ordentliche Aufwendungen	112,28	400,00	400,00	400,00	400,00	400,00
20.	= Summe ordentliche Aufwendungen	21.504,44	23.000,00	24.600,00	25.100,00	25.600,00	26.100,00
21.	ordentliches Ergebnis	-21.504,44	-23.000,00	-24.600,00	-25.100,00	-25.600,00	-26.100,00
22.	außerordentliche Erträge	0,00	0,00	0,00	0,00	0,00	0,00
23.	außerordentliche Aufwendungen	0,00	0,00	0,00	0,00	0,00	0,00
24.	außerordentliches Ergebnis	0,00	0,00	0,00	0,00	0,00	0,00
25.	Jahresergebnis	-21.504,44	-23.000,00	-24.600,00	-25.100,00	-25.600,00	-26.100,00
26.	Erträge aus internen Leistungsbeziehungen	0,00	0,00	0,00	0,00	0,00	0,00
27.	Aufwendungen aus internen Leistungsbeziehungen	0,00	0,00	0,00	0,00	0,00	0,00
28.	Saldo aus internen Leistungsbeziehungen	0,00	0,00	0,00	0,00	0,00	0,00
29.	Ergebnis mit internen Leistungsbeziehungen	-21.504,44	-23.000,00	-24.600,00	-25.100,00	-25.600,00	-26.100,00

Haushaltsplan 2019

Teilfinanzhaushalt Produkt 31191 Verwaltung der Sozialhilfe							
Samtgemeinde Uelsen							
Nr.	Bezeichnung	Ergebnis 2017	Ansatz 2018	Ansatz 2019	Ansatz 2020	Ansatz 2021	Ansatz 2022
1.	Steuern und ähnliche Abgaben	0,00	0,00	0,00	0,00	0,00	0,00
2.	Zuwendungen und allgemeine Umlagen	0,00	0,00	0,00	0,00	0,00	0,00
3.	sonstige Transfereinzahlungen	0,00	0,00	0,00	0,00	0,00	0,00
4.	öffentlich-rechtliche Entgelte	0,00	0,00	0,00	0,00	0,00	0,00
5.	privatrechtliche Entgelte	0,00	0,00	0,00	0,00	0,00	0,00
6.	Kostenerstattungen u. Kostenumlagen	0,00	0,00	0,00	0,00	0,00	0,00
7.	Zinsen und ähnliche Einzahlungen	0,00	0,00	0,00	0,00	0,00	0,00
8.	Einzahl. a. d. Veräußerung geringw. Vermögensg.	0,00	0,00	0,00	0,00	0,00	0,00
9.	sonstige haushaltswirksame Einzahlungen	0,00	0,00	0,00	0,00	0,00	0,00
10.	= Summe Einz. aus lfd. Verwaltungstätigk.	0,00	0,00	0,00	0,00	0,00	0,00
11.	Auszahlungen für aktives Personal	21.392,16	22.500,00	23.900,00	24.400,00	24.900,00	25.400,00
12.	Auszahlungen für Versorgung	0,00	0,00	0,00	0,00	0,00	0,00
13.	Auszahl. f. Sach- und Dienstleist. u.ger.Verm.	0,00	100,00	300,00	300,00	300,00	300,00
14.	Zinsen und ähnliche Auszahlungen	0,00	0,00	0,00	0,00	0,00	0,00
15.	Transferauszahlungen	0,00	0,00	0,00	0,00	0,00	0,00
16.	sonstige haushaltswirksame Auszahlungen	112,28	400,00	400,00	400,00	400,00	400,00
17.	= Summe Ausz. aus lfd. Verwaltungstätigkeit	21.504,44	23.000,00	24.600,00	25.100,00	25.600,00	26.100,00
18.	Saldo aus lfd. Verwaltungstätigkeit	-21.504,44	-23.000,00	-24.600,00	-25.100,00	-25.600,00	-26.100,00
19.	Zuwendungen für Investitionstätigkeit	0,00	0,00	0,00	0,00	0,00	0,00
20.	Beiträge u. ä. Entgelte f. Investitionstätigkeit	0,00	0,00	0,00	0,00	0,00	0,00
21.	Veräußerung von Sachvermögen	0,00	0,00	0,00	0,00	0,00	0,00
22.	Veräußerung von Finanzvermögensanlagen	0,00	0,00	0,00	0,00	0,00	0,00
23.	sonstige Investitionstätigkeit	0,00	0,00	0,00	0,00	0,00	0,00
24.	= Summe der Einz. aus Investitionstätigkeit	0,00	0,00	0,00	0,00	0,00	0,00
25.	Erwerb von Grundstücken und Gebäuden	0,00	0,00	0,00	0,00	0,00	0,00
26.	Baumaßnahmen	0,00	0,00	0,00	0,00	0,00	0,00
27.	Erwerb von beweglichem Sachvermögen	0,00	0,00	0,00	0,00	0,00	0,00
28.	Erwerb von Finanzvermögensanlagen	0,00	0,00	0,00	0,00	0,00	0,00
29.	Aktivierbare Zuwendungen	0,00	0,00	0,00	0,00	0,00	0,00
30.	Sonstige Investitionstätigkeit	0,00	0,00	0,00	0,00	0,00	0,00
31.	= Summe der Ausz. für Investitionstätigkeit	0,00	0,00	0,00	0,00	0,00	0,00
32.	Saldo aus Investitionstätigkeit	0,00	0,00	0,00	0,00	0,00	0,00
33.	Finanzmittel-Überschuss/ -Fehlbetrag	-21.504,44	-23.000,00	-24.600,00	-25.100,00	-25.600,00	-26.100,00
34.	Aufnahme von Krediten u. Darl. f. Investitionen	0,00	0,00	0,00	0,00	0,00	0,00
35.	Tilgung von Krediten u. Darl. f. Investitionen	0,00	0,00	0,00	0,00	0,00	0,00
36.	Saldo aus Finanzierungstätigkeit	0,00	0,00	0,00	0,00	0,00	0,00
37.	Finanzmittelveränderung	-21.504,44	-23.000,00	-24.600,00	-25.100,00	-25.600,00	-26.100,00

Haushaltsplan 2019

Produktbeschreibung für das Produkt 31251 Eingliederungsleistungen

Samtgemeinde Uelsen

Produktinformation

Verantwortliche Organisationseinheit

Ordnung und Soziales

Verantwortliche Person(en)

Anke Zielmann

Kurzbeschreibung	Grundsicherungsleistungen für Arbeitssuchende (Hartz IV), Durchführung von Beschäftigungsmaßnahmen
Allgemeine Ziele	Wiedereingliederung in den 1. Arbeitsmarkt, Erhaltung oder Wiedererlangung ihrer Beschäftigungsfähigkeit.
Zielgruppe	Erwerbsfähige Personen, die ihren notwendigen Lebensunterhalt nicht oder nicht ausreichend aus eigenen Kräften und Mitteln sicherstellen können
Auftragsgrundlage	SGB II

Haushaltsplan 2019

Teilergebnishaushalt Produkt 31251 Eingliederungsleistungen							
Samtgemeinde Uelsen							
Nr.	Bezeichnung	Ergebnis 2017	Ansatz 2018	Ansatz 2019	Ansatz 2020	Ansatz 2021	Ansatz 2022
1.	Steuern und ähnliche Abgaben	0,00	0,00	0,00	0,00	0,00	0,00
2.	Zuwendungen und allgemeine Umlagen	0,00	0,00	0,00	0,00	0,00	0,00
3.	Auflösungserträge aus Sonderposten	0,00	0,00	0,00	0,00	0,00	0,00
4.	sonstige Transfererträge	0,00	0,00	0,00	0,00	0,00	0,00
5.	öffentlich-rechtliche Entgelte	0,00	0,00	0,00	0,00	0,00	0,00
6.	privatrechtliche Entgelte	0,00	0,00	0,00	0,00	0,00	0,00
7.	Kostenerstattungen u. Kostenumlagen	3.654,54	3.000,00	3.000,00	3.000,00	3.000,00	3.000,00
8.	Zinsen und ähnliche Finanzerträge	0,00	0,00	0,00	0,00	0,00	0,00
9.	aktivierte Eigenleistungen	0,00	0,00	0,00	0,00	0,00	0,00
10.	Bestandsveränderungen	0,00	0,00	0,00	0,00	0,00	0,00
11.	sonstige ordentliche Erträge	0,00	0,00	0,00	0,00	0,00	0,00
12.	= Summe ordentliche Erträge	3.654,54	3.000,00	3.000,00	3.000,00	3.000,00	3.000,00
13.	Aufwendungen für aktives Personal	5.988,21	6.400,00	6.900,00	7.100,00	7.300,00	7.500,00
14.	Aufwendungen für Versorgung	0,00	0,00	0,00	0,00	0,00	0,00
15.	Aufwendungen für Sach- u. Dienstleistungen	0,00	0,00	0,00	0,00	0,00	0,00
16.	Abschreibungen	0,00	0,00	0,00	0,00	0,00	0,00
17.	Zinsen und ähnliche Aufwendungen	0,00	0,00	0,00	0,00	0,00	0,00
18.	Transferaufwendungen	3.695,35	3.100,00	3.100,00	3.100,00	3.100,00	3.100,00
19.	sonstige ordentliche Aufwendungen	0,00	0,00	0,00	0,00	0,00	0,00
20.	= Summe ordentliche Aufwendungen	9.683,56	9.500,00	10.000,00	10.200,00	10.400,00	10.600,00
21.	ordentliches Ergebnis	-6.029,02	-6.500,00	-7.000,00	-7.200,00	-7.400,00	-7.600,00
22.	außerordentliche Erträge	0,00	0,00	0,00	0,00	0,00	0,00
23.	außerordentliche Aufwendungen	0,00	0,00	0,00	0,00	0,00	0,00
24.	außerordentliches Ergebnis	0,00	0,00	0,00	0,00	0,00	0,00
25.	Jahresergebnis	-6.029,02	-6.500,00	-7.000,00	-7.200,00	-7.400,00	-7.600,00
26.	Erträge aus internen Leistungsbeziehungen	0,00	0,00	0,00	0,00	0,00	0,00
27.	Aufwendungen aus internen Leistungsbeziehungen	0,00	0,00	0,00	0,00	0,00	0,00
28.	Saldo aus internen Leistungsbeziehungen	0,00	0,00	0,00	0,00	0,00	0,00
29.	Ergebnis mit internen Leistungsbeziehungen	-6.029,02	-6.500,00	-7.000,00	-7.200,00	-7.400,00	-7.600,00

Haushaltsplan 2019

Teilfinanzhaushalt Produkt 31251 Eingliederungsleistungen							
Samtgemeinde Uelsen							
Nr.	Bezeichnung	Ergebnis 2017	Ansatz 2018	Ansatz 2019	Ansatz 2020	Ansatz 2021	Ansatz 2022
1.	Steuern und ähnliche Abgaben	0,00	0,00	0,00	0,00	0,00	0,00
2.	Zuwendungen und allgemeine Umlagen	0,00	0,00	0,00	0,00	0,00	0,00
3.	sonstige Transfereinzahlungen	0,00	0,00	0,00	0,00	0,00	0,00
4.	öffentlich-rechtliche Entgelte	0,00	0,00	0,00	0,00	0,00	0,00
5.	privatrechtliche Entgelte	0,00	0,00	0,00	0,00	0,00	0,00
6.	Kostenerstattungen u. Kostenumlagen	2.912,91	3.000,00	3.000,00	3.000,00	3.000,00	3.000,00
7.	Zinsen und ähnliche Einzahlungen	0,00	0,00	0,00	0,00	0,00	0,00
8.	Einzahl. a. d. Veräußerung geringw. Vermögensg.	0,00	0,00	0,00	0,00	0,00	0,00
9.	sonstige haushaltswirksame Einzahlungen	0,00	0,00	0,00	0,00	0,00	0,00
10.	= Summe Einz. aus lfd. Verwaltungstätigk.	2.912,91	3.000,00	3.000,00	3.000,00	3.000,00	3.000,00
11.	Auszahlungen für aktives Personal	5.988,21	6.400,00	6.900,00	7.100,00	7.300,00	7.500,00
12.	Auszahlungen für Versorgung	0,00	0,00	0,00	0,00	0,00	0,00
13.	Auszahl. f. Sach- und Dienstleist. u. ger. Verm.	0,00	0,00	0,00	0,00	0,00	0,00
14.	Zinsen und ähnliche Auszahlungen	0,00	0,00	0,00	0,00	0,00	0,00
15.	Transferauszahlungen	3.207,47	3.100,00	3.100,00	3.100,00	3.100,00	3.100,00
16.	sonstige haushaltswirksame Auszahlungen	0,00	0,00	0,00	0,00	0,00	0,00
17.	= Summe Ausz. aus lfd. Verwaltungstätigkeit	9.195,68	9.500,00	10.000,00	10.200,00	10.400,00	10.600,00
18.	Saldo aus lfd. Verwaltungstätigkeit	-6.282,77	-6.500,00	-7.000,00	-7.200,00	-7.400,00	-7.600,00
19.	Zuwendungen für Investitionstätigkeit	0,00	0,00	0,00	0,00	0,00	0,00
20.	Beiträge u. ä. Entgelte f. Investitionstätigkeit	0,00	0,00	0,00	0,00	0,00	0,00
21.	Veräußerung von Sachvermögen	0,00	0,00	0,00	0,00	0,00	0,00
22.	Veräußerung von Finanzvermögensanlagen	0,00	0,00	0,00	0,00	0,00	0,00
23.	sonstige Investitionstätigkeit	0,00	0,00	0,00	0,00	0,00	0,00
24.	= Summe der Einz. aus Investitionstätigkeit	0,00	0,00	0,00	0,00	0,00	0,00
25.	Erwerb von Grundstücken und Gebäuden	0,00	0,00	0,00	0,00	0,00	0,00
26.	Baumaßnahmen	0,00	0,00	0,00	0,00	0,00	0,00
27.	Erwerb von beweglichem Sachvermögen	0,00	0,00	0,00	0,00	0,00	0,00
28.	Erwerb von Finanzvermögensanlagen	0,00	0,00	0,00	0,00	0,00	0,00
29.	Aktivierbare Zuwendungen	0,00	0,00	0,00	0,00	0,00	0,00
30.	Sonstige Investitionstätigkeit	0,00	0,00	0,00	0,00	0,00	0,00
31.	= Summe der Ausz. für Investitionstätigkeit	0,00	0,00	0,00	0,00	0,00	0,00
32.	Saldo aus Investitionstätigkeit	0,00	0,00	0,00	0,00	0,00	0,00
33.	Finanzmittel-Überschuss/ -Fehlbetrag	-6.282,77	-6.500,00	-7.000,00	-7.200,00	-7.400,00	-7.600,00
34.	Aufnahme von Krediten u. Darl. f. Investitionen	0,00	0,00	0,00	0,00	0,00	0,00
35.	Tilgung von Krediten u. Darl. f. Investitionen	0,00	0,00	0,00	0,00	0,00	0,00
36.	Saldo aus Finanzierungstätigkeit	0,00	0,00	0,00	0,00	0,00	0,00
37.	Finanzmittelveränderung	-6.282,77	-6.500,00	-7.000,00	-7.200,00	-7.400,00	-7.600,00

Haushaltsplan 2019

Produktbeschreibung für das Produkt 31291 Verwaltung der Grundsicherung für Arbeitsuchende Samtgemeinde Uelsen	
Produktinformation	
Verantwortliche Organisationseinheit Ordnung und Soziales	Verantwortliche Person(en) Anke Zielmann
Kurzbeschreibung	Grundsicherungsleistungen für Arbeitssuchende (Hartz IV)
Allgemeine Ziele	Sicherung des Lebensunterhalts für arbeitssuchende Hilfeempfänger durch Gewährung von Kosten der Unterkunft und Heizkosten
Erläuterungen	Hier werden insbesondere anteilige Personalkosten für die Erledigung von allgemeinen Aufgaben im Rahmen der Grundsicherung nachgewiesen sowie allg. Geschäftsaufwendungen.
Zielgruppe	Erwerbsfähige Personen, die ihren notwendigen Lebensunterhalt nicht oder nicht ausreichend aus eigenen Kräften und Mitteln sicherstellen können

Haushaltsplan 2019

Teilergebnishaushalt Produkt 31291 Verwaltung der Grundsicherung für Arbeitsuchende							
Samtgemeinde Uelsen							
Nr.	Bezeichnung	Ergebnis 2017	Ansatz 2018	Ansatz 2019	Ansatz 2020	Ansatz 2021	Ansatz 2022
1.	Steuern und ähnliche Abgaben	0,00	0,00	0,00	0,00	0,00	0,00
2.	Zuwendungen und allgemeine Umlagen	0,00	0,00	0,00	0,00	0,00	0,00
3.	Auflösungserträge aus Sonderposten	0,00	0,00	0,00	0,00	0,00	0,00
4.	sonstige Transfererträge	0,00	0,00	0,00	0,00	0,00	0,00
5.	öffentlich-rechtliche Entgelte	0,00	0,00	0,00	0,00	0,00	0,00
6.	privatrechtliche Entgelte	0,00	0,00	0,00	0,00	0,00	0,00
7.	Kostenerstattungen u. Kostenumlagen	73.933,50	73.000,00	73.000,00	73.000,00	73.000,00	73.000,00
8.	Zinsen und ähnliche Finanzerträge	0,00	0,00	0,00	0,00	0,00	0,00
9.	aktivierte Eigenleistungen	0,00	0,00	0,00	0,00	0,00	0,00
10.	Bestandsveränderungen	0,00	0,00	0,00	0,00	0,00	0,00
11.	sonstige ordentliche Erträge	0,00	0,00	0,00	0,00	0,00	0,00
12.	= Summe ordentliche Erträge	73.933,50	73.000,00	73.000,00	73.000,00	73.000,00	73.000,00
13.	Aufwendungen für aktives Personal	94.822,43	99.300,00	111.500,00	113.900,00	116.300,00	118.700,00
14.	Aufwendungen für Versorgung	0,00	0,00	0,00	0,00	0,00	0,00
15.	Aufwendungen für Sach- u. Dienstleistungen	794,93	800,00	1.300,00	1.300,00	1.300,00	1.300,00
16.	Abschreibungen	1.136,55	800,00	800,00	800,00	500,00	300,00
17.	Zinsen und ähnliche Aufwendungen	0,00	0,00	0,00	0,00	0,00	0,00
18.	Transferaufwendungen	0,00	0,00	0,00	0,00	0,00	0,00
19.	sonstige ordentliche Aufwendungen	746,09	800,00	800,00	800,00	800,00	800,00
20.	= Summe ordentliche Aufwendungen	97.500,00	101.700,00	114.400,00	116.800,00	118.900,00	121.100,00
21.	ordentliches Ergebnis	-23.566,50	-28.700,00	-41.400,00	-43.800,00	-45.900,00	-48.100,00
22.	außerordentliche Erträge	0,00	0,00	0,00	0,00	0,00	0,00
23.	außerordentliche Aufwendungen	0,00	0,00	0,00	0,00	0,00	0,00
24.	außerordentliches Ergebnis	0,00	0,00	0,00	0,00	0,00	0,00
25.	Jahresergebnis	-23.566,50	-28.700,00	-41.400,00	-43.800,00	-45.900,00	-48.100,00
26.	Erträge aus internen Leistungsbeziehungen	0,00	0,00	0,00	0,00	0,00	0,00
27.	Aufwendungen aus internen Leistungsbeziehungen	0,00	0,00	0,00	0,00	0,00	0,00
28.	Saldo aus internen Leistungsbeziehungen	0,00	0,00	0,00	0,00	0,00	0,00
29.	Ergebnis mit internen Leistungsbeziehungen	-23.566,50	-28.700,00	-41.400,00	-43.800,00	-45.900,00	-48.100,00

Haushaltsplan 2019

Teilfinanzhaushalt Produkt 31291 Verwaltung der Grundsicherung für Arbeitsuchende							
Samtgemeinde Uelsen							
Nr.	Bezeichnung	Ergebnis 2017	Ansatz 2018	Ansatz 2019	Ansatz 2020	Ansatz 2021	Ansatz 2022
1.	Steuern und ähnliche Abgaben	0,00	0,00	0,00	0,00	0,00	0,00
2.	Zuwendungen und allgemeine Umlagen	0,00	0,00	0,00	0,00	0,00	0,00
3.	sonstige Transfereinzahlungen	0,00	0,00	0,00	0,00	0,00	0,00
4.	öffentlich-rechtliche Entgelte	0,00	0,00	0,00	0,00	0,00	0,00
5.	privatrechtliche Entgelte	0,00	0,00	0,00	0,00	0,00	0,00
6.	Kostenerstattungen u. Kostenumlagen	67.335,84	73.000,00	73.000,00	73.000,00	73.000,00	73.000,00
7.	Zinsen und ähnliche Einzahlungen	0,00	0,00	0,00	0,00	0,00	0,00
8.	Einzahl. a. d. Veräußerung geringw. Vermögensg.	0,00	0,00	0,00	0,00	0,00	0,00
9.	sonstige haushaltswirksame Einzahlungen	0,00	0,00	0,00	0,00	0,00	0,00
10.	= Summe Einz. aus lfd. Verwaltungstätigk.	67.335,84	73.000,00	73.000,00	73.000,00	73.000,00	73.000,00
11.	Auszahlungen für aktives Personal	94.822,43	99.300,00	111.500,00	113.900,00	116.300,00	118.700,00
12.	Auszahlungen für Versorgung	0,00	0,00	0,00	0,00	0,00	0,00
13.	Auszahl. f. Sach- und Dienstleist. u. ger. Verm.	2.220,53	800,00	1.300,00	1.300,00	1.300,00	1.300,00
14.	Zinsen und ähnliche Auszahlungen	0,00	0,00	0,00	0,00	0,00	0,00
15.	Transferauszahlungen	0,00	0,00	0,00	0,00	0,00	0,00
16.	sonstige haushaltswirksame Auszahlungen	672,05	800,00	800,00	800,00	800,00	800,00
17.	= Summe Ausz. aus lfd. Verwaltungstätigkeit	97.715,01	100.900,00	113.600,00	116.000,00	118.400,00	120.800,00
18.	Saldo aus lfd. Verwaltungstätigkeit	-30.379,17	-27.900,00	-40.600,00	-43.000,00	-45.400,00	-47.800,00
19.	Zuwendungen für Investitionstätigkeit	0,00	0,00	0,00	0,00	0,00	0,00
20.	Beiträge u. ä. Entgelte f. Investitionstätigkeit	0,00	0,00	0,00	0,00	0,00	0,00
21.	Veräußerung von Sachvermögen	0,00	0,00	0,00	0,00	0,00	0,00
22.	Veräußerung von Finanzvermögensanlagen	0,00	0,00	0,00	0,00	0,00	0,00
23.	sonstige Investitionstätigkeit	0,00	0,00	0,00	0,00	0,00	0,00
24.	= Summe der Einz. aus Investitionstätigkeit	0,00	0,00	0,00	0,00	0,00	0,00
25.	Erwerb von Grundstücken und Gebäuden	0,00	0,00	0,00	0,00	0,00	0,00
26.	Baumaßnahmen	0,00	0,00	0,00	0,00	0,00	0,00
27.	Erwerb von beweglichem Sachvermögen	1.592,35	0,00	0,00	0,00	0,00	0,00
28.	Erwerb von Finanzvermögensanlagen	0,00	0,00	0,00	0,00	0,00	0,00
29.	Aktivierbare Zuwendungen	0,00	0,00	0,00	0,00	0,00	0,00
30.	Sonstige Investitionstätigkeit	0,00	0,00	0,00	0,00	0,00	0,00
31.	= Summe der Ausz. für Investitionstätigkeit	1.592,35	0,00	0,00	0,00	0,00	0,00
32.	Saldo aus Investitionstätigkeit	-1.592,35	0,00	0,00	0,00	0,00	0,00
33.	Finanzmittel-Überschuss/ -Fehlbetrag	-31.971,52	-27.900,00	-40.600,00	-43.000,00	-45.400,00	-47.800,00
34.	Aufnahme von Krediten u. Darl. f. Investitionen	0,00	0,00	0,00	0,00	0,00	0,00
35.	Tilgung von Krediten u. Darl. f. Investitionen	0,00	0,00	0,00	0,00	0,00	0,00
36.	Saldo aus Finanzierungstätigkeit	0,00	0,00	0,00	0,00	0,00	0,00
37.	Finanzmittelveränderung	-31.971,52	-27.900,00	-40.600,00	-43.000,00	-45.400,00	-47.800,00

Haushaltsplan 2019

Produktbeschreibung für das Produkt 31341 Arbeitsgelegenheiten Asylbewerber Samtgemeinde Uelsen	
Produktinformation	
Verantwortliche Organisationseinheit Ordnung und Soziales	Verantwortliche Person(en) Heike Lübbers
Kurzbeschreibung	Grundsicherungsleistungen für Leistungsbezieher nach dem AsylbLG, Durchführung von Arbeitsgelegenheiten
Allgemeine Ziele	Eingliederung in den 1. Arbeitsmarkt, Erhaltung oder Wiedererlangung ihrer Beschäftigungsfähigkeit.
Zielgruppe	Arbeitsfähige Leistungsberechtigte, die nicht erwerbstätig und nicht mehr im schulpflichtigen Alter sind.
Auftragsgrundlage	AsylbLG

Haushaltsplan 2019

Teilergebnishaushalt Produkt 31341 Arbeitsgelegenheiten Asylbewerber							
Samtgemeinde Uelsen							
Nr.	Bezeichnung	Ergebnis 2017	Ansatz 2018	Ansatz 2019	Ansatz 2020	Ansatz 2021	Ansatz 2022
1.	Steuern und ähnliche Abgaben	0,00	0,00	0,00	0,00	0,00	0,00
2.	Zuwendungen und allgemeine Umlagen	0,00	0,00	0,00	0,00	0,00	0,00
3.	Auflöserträge aus Sonderposten	0,00	0,00	0,00	0,00	0,00	0,00
4.	sonstige Transfererträge	0,00	0,00	0,00	0,00	0,00	0,00
5.	öffentlich-rechtliche Entgelte	0,00	0,00	0,00	0,00	0,00	0,00
6.	privatrechtliche Entgelte	0,00	0,00	0,00	0,00	0,00	0,00
7.	Kostenerstattungen u. Kostenumlagen	4.865,73	500,00	500,00	500,00	500,00	500,00
8.	Zinsen und ähnliche Finanzerträge	0,00	0,00	0,00	0,00	0,00	0,00
9.	aktivierte Eigenleistungen	0,00	0,00	0,00	0,00	0,00	0,00
10.	Bestandsveränderungen	0,00	0,00	0,00	0,00	0,00	0,00
11.	sonstige ordentliche Erträge	0,00	0,00	0,00	0,00	0,00	0,00
12.	= Summe ordentliche Erträge	4.865,73	500,00	500,00	500,00	500,00	500,00
13.	Aufwendungen für aktives Personal	0,00	0,00	0,00	0,00	0,00	0,00
14.	Aufwendungen für Versorgung	0,00	0,00	0,00	0,00	0,00	0,00
15.	Aufwendungen für Sach- u. Dienstleistungen	0,00	0,00	0,00	0,00	0,00	0,00
16.	Abschreibungen	0,00	0,00	0,00	0,00	0,00	0,00
17.	Zinsen und ähnliche Aufwendungen	0,00	0,00	0,00	0,00	0,00	0,00
18.	Transferaufwendungen	891,60	600,00	600,00	600,00	600,00	600,00
19.	sonstige ordentliche Aufwendungen	0,00	0,00	0,00	0,00	0,00	0,00
20.	= Summe ordentliche Aufwendungen	891,60	600,00	600,00	600,00	600,00	600,00
21.	ordentliches Ergebnis	3.974,13	-100,00	-100,00	-100,00	-100,00	-100,00
22.	außerordentliche Erträge	0,00	0,00	0,00	0,00	0,00	0,00
23.	außerordentliche Aufwendungen	0,00	0,00	0,00	0,00	0,00	0,00
24.	außerordentliches Ergebnis	0,00	0,00	0,00	0,00	0,00	0,00
25.	Jahresergebnis	3.974,13	-100,00	-100,00	-100,00	-100,00	-100,00
26.	Erträge aus internen Leistungsbeziehungen	0,00	0,00	0,00	0,00	0,00	0,00
27.	Aufwendungen aus internen Leistungsbeziehungen	0,00	0,00	0,00	0,00	0,00	0,00
28.	Saldo aus internen Leistungsbeziehungen	0,00	0,00	0,00	0,00	0,00	0,00
29.	Ergebnis mit internen Leistungsbeziehungen	3.974,13	-100,00	-100,00	-100,00	-100,00	-100,00

Haushaltsplan 2019

Teilfinanzhaushalt Produkt 31341 Arbeitsgelegenheiten Asylbewerber							
Samtgemeinde Uelsen							
Nr.	Bezeichnung	Ergebnis 2017	Ansatz 2018	Ansatz 2019	Ansatz 2020	Ansatz 2021	Ansatz 2022
1.	Steuern und ähnliche Abgaben	0,00	0,00	0,00	0,00	0,00	0,00
2.	Zuwendungen und allgemeine Umlagen	0,00	0,00	0,00	0,00	0,00	0,00
3.	sonstige Transfereinzahlungen	0,00	0,00	0,00	0,00	0,00	0,00
4.	öffentlich-rechtliche Entgelte	0,00	0,00	0,00	0,00	0,00	0,00
5.	privatrechtliche Entgelte	0,00	0,00	0,00	0,00	0,00	0,00
6.	Kostenerstattungen u. Kostenumlagen	4.284,93	500,00	500,00	500,00	500,00	500,00
7.	Zinsen und ähnliche Einzahlungen	0,00	0,00	0,00	0,00	0,00	0,00
8.	Einzahl. a. d. Veräußerung geringw. Vermögensg.	0,00	0,00	0,00	0,00	0,00	0,00
9.	sonstige haushaltswirksame Einzahlungen	0,00	0,00	0,00	0,00	0,00	0,00
10.	= Summe Einz. aus lfd. Verwaltungstätigk.	4.284,93	500,00	500,00	500,00	500,00	500,00
11.	Auszahlungen für aktives Personal	0,00	0,00	0,00	0,00	0,00	0,00
12.	Auszahlungen für Versorgung	0,00	0,00	0,00	0,00	0,00	0,00
13.	Auszahl. f. Sach- und Dienstleist. u. ger. Verm.	0,00	0,00	0,00	0,00	0,00	0,00
14.	Zinsen und ähnliche Auszahlungen	0,00	0,00	0,00	0,00	0,00	0,00
15.	Transferauszahlungen	858,80	600,00	600,00	600,00	600,00	600,00
16.	sonstige haushaltswirksame Auszahlungen	0,00	0,00	0,00	0,00	0,00	0,00
17.	= Summe Ausz. aus lfd. Verwaltungstätigkeit	858,80	600,00	600,00	600,00	600,00	600,00
18.	Saldo aus lfd. Verwaltungstätigkeit	3.426,13	-100,00	-100,00	-100,00	-100,00	-100,00
19.	Zuwendungen für Investitionstätigkeit	0,00	0,00	0,00	0,00	0,00	0,00
20.	Beiträge u. ä. Entgelte f. Investitionstätigkeit	0,00	0,00	0,00	0,00	0,00	0,00
21.	Veräußerung von Sachvermögen	0,00	0,00	0,00	0,00	0,00	0,00
22.	Veräußerung von Finanzvermögensanlagen	0,00	0,00	0,00	0,00	0,00	0,00
23.	sonstige Investitionstätigkeit	0,00	0,00	0,00	0,00	0,00	0,00
24.	= Summe der Einz. aus Investitionstätigkeit	0,00	0,00	0,00	0,00	0,00	0,00
25.	Erwerb von Grundstücken und Gebäuden	0,00	0,00	0,00	0,00	0,00	0,00
26.	Baumaßnahmen	0,00	0,00	0,00	0,00	0,00	0,00
27.	Erwerb von beweglichem Sachvermögen	0,00	0,00	0,00	0,00	0,00	0,00
28.	Erwerb von Finanzvermögensanlagen	0,00	0,00	0,00	0,00	0,00	0,00
29.	Aktivierbare Zuwendungen	0,00	0,00	0,00	0,00	0,00	0,00
30.	Sonstige Investitionstätigkeit	0,00	0,00	0,00	0,00	0,00	0,00
31.	= Summe der Ausz. für Investitionstätigkeit	0,00	0,00	0,00	0,00	0,00	0,00
32.	Saldo aus Investitionstätigkeit	0,00	0,00	0,00	0,00	0,00	0,00
33.	Finanzmittel-Überschuss/ -Fehlbetrag	3.426,13	-100,00	-100,00	-100,00	-100,00	-100,00
34.	Aufnahme von Krediten u. Darl. f. Investitionen	0,00	0,00	0,00	0,00	0,00	0,00
35.	Tilgung von Krediten u. Darl. f. Investitionen	0,00	0,00	0,00	0,00	0,00	0,00
36.	Saldo aus Finanzierungstätigkeit	0,00	0,00	0,00	0,00	0,00	0,00
37.	Finanzmittelveränderung	3.426,13	-100,00	-100,00	-100,00	-100,00	-100,00

Haushaltsplan 2019

Produktbeschreibung für das Produkt 31391

Verwaltungskosten Asylbewerber

Samtgemeinde Uelsen

Produktinformation

Verantwortliche Organisationseinheit

Ordnung und Soziales

Verantwortliche Person(en)

Anke Zielmann

Kurzbeschreibung	Bearbeitung von Anträgen nach dem AsylbLG
Allgemeine Ziele	Sicherung des Lebensunterhaltes für Bezieher von Leistungen nach dem AsylbLG
Erläuterungen	Hier werden insbesondere anteilige Personalkosten für die Erledigungen von allgemeinen Aufgaben nachgewiesen sowie allgemeine Geschäftsaufwendungen.
Zielgruppe	Leistungsberechtigte nach § 1 AsylbLG
Auftragsgrundlage	AsylbLG

Haushaltsplan 2019

Teilergebnishaushalt Produkt 31391 Verwaltungskosten Asylbewerber							
Samtgemeinde Uelsen							
Nr.	Bezeichnung	Ergebnis 2017	Ansatz 2018	Ansatz 2019	Ansatz 2020	Ansatz 2021	Ansatz 2022
1.	Steuern und ähnliche Abgaben	0,00	0,00	0,00	0,00	0,00	0,00
2.	Zuwendungen und allgemeine Umlagen	27.775,00	17.600,00	17.600,00	17.600,00	17.600,00	17.600,00
3.	Auflösungserträge aus Sonderposten	0,00	0,00	0,00	0,00	0,00	0,00
4.	sonstige Transfererträge	0,00	0,00	0,00	0,00	0,00	0,00
5.	öffentlich-rechtliche Entgelte	0,00	0,00	0,00	0,00	0,00	0,00
6.	privatrechtliche Entgelte	0,00	0,00	0,00	0,00	0,00	0,00
7.	Kostenerstattungen u. Kostenumlagen	0,00	0,00	0,00	0,00	0,00	0,00
8.	Zinsen und ähnliche Finanzerträge	0,00	0,00	0,00	0,00	0,00	0,00
9.	aktivierte Eigenleistungen	0,00	0,00	0,00	0,00	0,00	0,00
10.	Bestandsveränderungen	0,00	0,00	0,00	0,00	0,00	0,00
11.	sonstige ordentliche Erträge	0,00	0,00	0,00	0,00	0,00	0,00
12.	= Summe ordentliche Erträge	27.775,00	17.600,00	17.600,00	17.600,00	17.600,00	17.600,00
13.	Aufwendungen für aktives Personal	56.216,27	16.000,00	17.900,00	18.400,00	18.900,00	19.400,00
14.	Aufwendungen für Versorgung	0,00	0,00	0,00	0,00	0,00	0,00
15.	Aufwendungen für Sach- u. Dienstleistungen	0,00	300,00	1.000,00	1.000,00	1.000,00	1.000,00
16.	Abschreibungen	337,16	400,00	400,00	400,00	100,00	100,00
17.	Zinsen und ähnliche Aufwendungen	0,00	0,00	0,00	0,00	0,00	0,00
18.	Transferaufwendungen	1.846,17	0,00	0,00	0,00	0,00	0,00
19.	sonstige ordentliche Aufwendungen	117,67	400,00	400,00	400,00	400,00	400,00
20.	= Summe ordentliche Aufwendungen	58.517,27	17.100,00	19.700,00	20.200,00	20.400,00	20.900,00
21.	ordentliches Ergebnis	-30.742,27	500,00	-2.100,00	-2.600,00	-2.800,00	-3.300,00
22.	außerordentliche Erträge	0,00	0,00	0,00	0,00	0,00	0,00
23.	außerordentliche Aufwendungen	0,00	0,00	0,00	0,00	0,00	0,00
24.	außerordentliches Ergebnis	0,00	0,00	0,00	0,00	0,00	0,00
25.	Jahresergebnis	-30.742,27	500,00	-2.100,00	-2.600,00	-2.800,00	-3.300,00
26.	Erträge aus internen Leistungsbeziehungen	0,00	0,00	0,00	0,00	0,00	0,00
27.	Aufwendungen aus internen Leistungsbeziehungen	0,00	0,00	0,00	0,00	0,00	0,00
28.	Saldo aus internen Leistungsbeziehungen	0,00	0,00	0,00	0,00	0,00	0,00
29.	Ergebnis mit internen Leistungsbeziehungen	-30.742,27	500,00	-2.100,00	-2.600,00	-2.800,00	-3.300,00

Haushaltsplan 2019

Teilfinanzhaushalt Produkt 31391 Verwaltungskosten Asylbewerber							
Samtgemeinde Uelsen							
Nr.	Bezeichnung	Ergebnis 2017	Ansatz 2018	Ansatz 2019	Ansatz 2020	Ansatz 2021	Ansatz 2022
1.	Steuern und ähnliche Abgaben	0,00	0,00	0,00	0,00	0,00	0,00
2.	Zuwendungen und allgemeine Umlagen	17.927,50	17.600,00	17.600,00	17.600,00	17.600,00	17.600,00
3.	sonstige Transfereinzahlungen	0,00	0,00	0,00	0,00	0,00	0,00
4.	öffentlich-rechtliche Entgelte	0,00	0,00	0,00	0,00	0,00	0,00
5.	privatrechtliche Entgelte	0,00	0,00	0,00	0,00	0,00	0,00
6.	Kostenerstattungen u. Kostenumlagen	0,00	0,00	0,00	0,00	0,00	0,00
7.	Zinsen und ähnliche Einzahlungen	0,00	0,00	0,00	0,00	0,00	0,00
8.	Einzahl. a. d. Veräußerung geringw. Vermögensg.	0,00	0,00	0,00	0,00	0,00	0,00
9.	sonstige haushaltswirksame Einzahlungen	0,00	0,00	0,00	0,00	0,00	0,00
10.	= Summe Einz. aus lfd. Verwaltungstätigk.	17.927,50	17.600,00	17.600,00	17.600,00	17.600,00	17.600,00
11.	Auszahlungen für aktives Personal	55.561,03	16.000,00	17.900,00	18.400,00	18.900,00	19.400,00
12.	Auszahlungen für Versorgung	0,00	0,00	0,00	0,00	0,00	0,00
13.	Auszahl. f. Sach- und Dienstleist. u.ger.Verm.	71,40	300,00	1.000,00	1.000,00	1.000,00	1.000,00
14.	Zinsen und ähnliche Auszahlungen	0,00	0,00	0,00	0,00	0,00	0,00
15.	Transferauszahlungen	1.846,17	0,00	0,00	0,00	0,00	0,00
16.	sonstige haushaltswirksame Auszahlungen	150,97	400,00	400,00	400,00	400,00	400,00
17.	= Summe Ausz. aus lfd. Verwaltungstätigkeit	57.629,57	16.700,00	19.300,00	19.800,00	20.300,00	20.800,00
18.	Saldo aus lfd. Verwaltungstätigkeit	-39.702,07	900,00	-1.700,00	-2.200,00	-2.700,00	-3.200,00
19.	Zuwendungen für Investitionstätigkeit	0,00	0,00	0,00	0,00	0,00	0,00
20.	Beiträge u. ä. Entgelte f. Investitionstätigkeit	0,00	0,00	0,00	0,00	0,00	0,00
21.	Veräußerung von Sachvermögen	0,00	0,00	0,00	0,00	0,00	0,00
22.	Veräußerung von Finanzvermögensanlagen	0,00	0,00	0,00	0,00	0,00	0,00
23.	sonstige Investitionstätigkeit	0,00	0,00	0,00	0,00	0,00	0,00
24.	= Summe der Einz. aus Investitionstätigkeit	0,00	0,00	0,00	0,00	0,00	0,00
25.	Erwerb von Grundstücken und Gebäuden	0,00	0,00	0,00	0,00	0,00	0,00
26.	Baumaßnahmen	0,00	0,00	0,00	0,00	0,00	0,00
27.	Erwerb von beweglichem Sachvermögen	0,00	0,00	0,00	0,00	0,00	0,00
28.	Erwerb von Finanzvermögensanlagen	0,00	0,00	0,00	0,00	0,00	0,00
29.	Aktivierbare Zuwendungen	0,00	0,00	0,00	0,00	0,00	0,00
30.	Sonstige Investitionstätigkeit	0,00	0,00	0,00	0,00	0,00	0,00
31.	= Summe der Ausz. für Investitionstätigkeit	0,00	0,00	0,00	0,00	0,00	0,00
32.	Saldo aus Investitionstätigkeit	0,00	0,00	0,00	0,00	0,00	0,00
33.	Finanzmittel-Überschuss/ -Fehlbetrag	-39.702,07	900,00	-1.700,00	-2.200,00	-2.700,00	-3.200,00
34.	Aufnahme von Krediten u. Darl. f. Investitionen	0,00	0,00	0,00	0,00	0,00	0,00
35.	Tilgung von Krediten u. Darl. f. Investitionen	0,00	0,00	0,00	0,00	0,00	0,00
36.	Saldo aus Finanzierungstätigkeit	0,00	0,00	0,00	0,00	0,00	0,00
37.	Finanzmittelveränderung	-39.702,07	900,00	-1.700,00	-2.200,00	-2.700,00	-3.200,00

Haushaltsplan 2019

Produktbeschreibung für das Produkt 31541 Soz. Einrichtungen f. Wohnungslose, Aussiedler u. Ausländer

Samtgemeinde Uelsen

Produktinformation

Verantwortliche Organisationseinheit

Ordnung und Soziales

Verantwortliche Person(en)

Heike Lübbers

Kurzbeschreibung	Die Samtgemeinde unterhält Notunterkünfte zur Vermeidung der Obdachlosigkeit. Außerdem dienen diese Unterkünfte der Aufnahme von zugewiesenen Asylbewerbern und Spätaussiedlern. Die Unterhaltung umfasst alle im Zusammenhang mit dem Gebäude stehenden, anfallenden Aufgaben (z. B. Renovierungsaufgaben, Verbrauchsabrechnungen, etc.). Die Unterhaltungs- und Bewirtschaftungskosten werden von der Liegenschaftsverwaltung (FB Bauen und Bildung) bearbeitet.
Allgemeine Ziele	Optimierung der Gebäudebewirtschaftung und Vorhalten menschenwürdiger Notunterkünfte
Zielgruppe	Obdachlose, Asylbewerber, Spätaussiedler
Auftragsgrundlage	§ 11 Nds. SOG, Nds. Aufnahmegesetz, Ratsbeschlüsse

Haushaltsplan 2019

Teilergebnishaushalt Produkt 31541 Soz. Einrichtungen f. Wohnungslose, Aussiedler u. Ausländer

Samtgemeinde Uelsen

Nr.	Bezeichnung	Ergebnis 2017	Ansatz 2018	Ansatz 2019	Ansatz 2020	Ansatz 2021	Ansatz 2022
1.	Steuern und ähnliche Abgaben	0,00	0,00	0,00	0,00	0,00	0,00
2.	Zuwendungen und allgemeine Umlagen	0,00	0,00	0,00	0,00	0,00	0,00
3.	Auflösungserträge aus Sonderposten	86,98	100,00	0,00	0,00	0,00	0,00
4.	sonstige Transfererträge	0,00	0,00	0,00	0,00	0,00	0,00
5.	öffentlich-rechtliche Entgelte	0,00	0,00	0,00	0,00	0,00	0,00
6.	privatrechtliche Entgelte	282.119,17	181.900,00	166.500,00	166.500,00	118.100,00	118.100,00
7.	Kostenerstattungen u. Kostenumlagen	0,00	0,00	0,00	0,00	0,00	0,00
8.	Zinsen und ähnliche Finanzerträge	0,00	0,00	0,00	0,00	0,00	0,00
9.	aktivierte Eigenleistungen	0,00	0,00	0,00	0,00	0,00	0,00
10.	Bestandsveränderungen	0,00	0,00	0,00	0,00	0,00	0,00
11.	sonstige ordentliche Erträge	0,00	0,00	0,00	0,00	0,00	0,00
12.	= Summe ordentliche Erträge	282.206,15	182.000,00	166.500,00	166.500,00	118.100,00	118.100,00
13.	Aufwendungen für aktives Personal	18.210,15	20.800,00	21.600,00	22.100,00	22.700,00	23.200,00
14.	Aufwendungen für Versorgung	0,00	0,00	0,00	0,00	0,00	0,00
15.	Aufwendungen für Sach- u. Dienstleistungen	237.896,61	182.400,00	164.100,00	159.100,00	109.700,00	109.700,00
16.	Abschreibungen	10.292,19	11.400,00	12.000,00	10.100,00	9.100,00	9.100,00
17.	Zinsen und ähnliche Aufwendungen	0,00	0,00	0,00	0,00	0,00	0,00
18.	Transferaufwendungen	0,00	0,00	0,00	0,00	0,00	0,00
19.	sonstige ordentliche Aufwendungen	789,81	800,00	1.100,00	1.100,00	500,00	500,00
20.	= Summe ordentliche Aufwendungen	267.188,76	215.400,00	198.800,00	192.400,00	142.000,00	142.500,00
21.	ordentliches Ergebnis	15.017,39	-33.400,00	-32.300,00	-25.900,00	-23.900,00	-24.400,00
22.	außerordentliche Erträge	0,01	0,00	0,00	0,00	0,00	0,00
23.	außerordentliche Aufwendungen	20,42	0,00	0,00	0,00	0,00	0,00
24.	außerordentliches Ergebnis	-20,41	0,00	0,00	0,00	0,00	0,00
25.	Jahresergebnis	14.996,98	-33.400,00	-32.300,00	-25.900,00	-23.900,00	-24.400,00
26.	Erträge aus internen Leistungsbeziehungen	0,00	0,00	0,00	0,00	0,00	0,00
27.	Aufwendungen aus internen Leistungsbeziehungen	0,00	0,00	0,00	0,00	0,00	0,00
28.	Saldo aus internen Leistungsbeziehungen	0,00	0,00	0,00	0,00	0,00	0,00
29.	Ergebnis mit internen Leistungsbeziehungen	14.996,98	-33.400,00	-32.300,00	-25.900,00	-23.900,00	-24.400,00

Haushaltsplan 2019

Teilfinanzhaushalt Produkt 31541 Soz. Einrichtungen f. Wohnungslose, Aussiedler u. Ausländer

Samtgemeinde Uelsen

Nr.	Bezeichnung	Ergebnis 2017	Ansatz 2018	Ansatz 2019	Ansatz 2020	Ansatz 2021	Ansatz 2022
1.	Steuern und ähnliche Abgaben	0,00	0,00	0,00	0,00	0,00	0,00
2.	Zuwendungen und allgemeine Umlagen	0,00	0,00	0,00	0,00	0,00	0,00
3.	sonstige Transfereinzahlungen	0,00	0,00	0,00	0,00	0,00	0,00
4.	öffentlich-rechtliche Entgelte	0,00	0,00	0,00	0,00	0,00	0,00
5.	privatrechtliche Entgelte	301.554,24	181.900,00	166.500,00	166.500,00	118.100,00	118.100,00
6.	Kostenerstattungen u. Kostenumlagen	0,00	0,00	0,00	0,00	0,00	0,00
7.	Zinsen und ähnliche Einzahlungen	0,00	0,00	0,00	0,00	0,00	0,00
8.	Einzahl. a. d. Veräußerung geringw. Vermögensg.	0,00	0,00	0,00	0,00	0,00	0,00
9.	sonstige haushaltswirksame Einzahlungen	0,00	0,00	0,00	0,00	0,00	0,00
10.	= Summe Einz. aus lfd. Verwaltungstätigk.	301.554,24	181.900,00	166.500,00	166.500,00	118.100,00	118.100,00
11.	Auszahlungen für aktives Personal	18.210,15	20.800,00	21.600,00	22.100,00	22.700,00	23.200,00
12.	Auszahlungen für Versorgung	0,00	0,00	0,00	0,00	0,00	0,00
13.	Auszahl. f. Sach- und Dienstleist. u. ger. Verm.	274.613,42	182.400,00	164.100,00	159.100,00	109.700,00	109.700,00
14.	Zinsen und ähnliche Auszahlungen	0,00	0,00	0,00	0,00	0,00	0,00
15.	Transferauszahlungen	0,00	0,00	0,00	0,00	0,00	0,00
16.	sonstige haushaltswirksame Auszahlungen	1.355,06	800,00	1.100,00	1.100,00	500,00	500,00
17.	= Summe Ausz. aus lfd. Verwaltungstätigkeit	294.178,63	204.000,00	186.800,00	182.300,00	132.900,00	133.400,00
18.	Saldo aus lfd. Verwaltungstätigkeit	7.375,61	-22.100,00	-20.300,00	-15.800,00	-14.800,00	-15.300,00
19.	Zuwendungen für Investitionstätigkeit	5.653,39	0,00	0,00	0,00	0,00	0,00
20.	Beiträge u. ä. Entgelte f. Investitionstätigkeit	0,00	0,00	0,00	0,00	0,00	0,00
21.	Veräußerung von Sachvermögen	75.000,00	0,00	0,00	0,00	0,00	0,00
22.	Veräußerung von Finanzvermögensanlagen	0,00	0,00	0,00	0,00	0,00	0,00
23.	sonstige Investitionstätigkeit	0,00	0,00	0,00	0,00	0,00	0,00
24.	= Summe der Einz. aus Investitionstätigkeit	80.653,39	0,00	0,00	0,00	0,00	0,00
25.	Erwerb von Grundstücken und Gebäuden	11.542,31	0,00	0,00	0,00	0,00	0,00
26.	Baumaßnahmen	0,00	0,00	0,00	0,00	0,00	0,00
27.	Erwerb von beweglichem Sachvermögen	2.900,00	0,00	15.000,00	0,00	0,00	0,00
28.	Erwerb von Finanzvermögensanlagen	0,00	0,00	0,00	0,00	0,00	0,00
29.	Aktivierbare Zuwendungen	0,00	0,00	0,00	0,00	0,00	0,00
30.	Sonstige Investitionstätigkeit	0,00	0,00	0,00	0,00	0,00	0,00
31.	= Summe der Ausz. für Investitionstätigkeit	14.442,31	0,00	15.000,00	0,00	0,00	0,00
32.	Saldo aus Investitionstätigkeit	66.211,08	0,00	-15.000,00	0,00	0,00	0,00
33.	Finanzmittel-Überschuss/ -Fehlbetrag	73.586,69	-22.100,00	-35.300,00	-15.800,00	-14.800,00	-15.300,00
34.	Aufnahme von Krediten u. Darl. f. Investitionen	0,00	0,00	0,00	0,00	0,00	0,00
35.	Tilgung von Krediten u. Darl. f. Investitionen	0,00	0,00	0,00	0,00	0,00	0,00
36.	Saldo aus Finanzierungstätigkeit	0,00	0,00	0,00	0,00	0,00	0,00
37.	Finanzmittelveränderung	73.586,69	-22.100,00	-35.300,00	-15.800,00	-14.800,00	-15.300,00

Haushaltsplan 2019

Investitionen Produkt 31541 Soz. Einrichtungen f. Wohnungslose, Aussiedler u. Ausländer							
Samtgemeinde Uelsen							
Nr. Bezeichnung	Ergebnis 2017	Ansatz 2018	Ansatz 2019	Ansatz 2020	Ansatz 2021	Ansatz 2022	
ALLGEM-INV Allgemeine Investitionen							
2015-00032 Ankauf Asyl-/Flüchtlings-/Obdachlosenunterkunft	-20,00	0,00	0,00	0,00	0,00	0,00	
05.01 - Erwerb von Grundstücken und Gebäuden	20,00	0,00	0,00	0,00	0,00	0,00	
2016-00073 Verkauf Objekt "Itterbecker Str. 59/59 a" Uelsen	75.000,00	0,00	0,00	0,00	0,00	0,00	
04.03 + Veräußerung von Sachanlagen	75.000,00	0,00	0,00	0,00	0,00	0,00	
2017-00014 Einbauküchen in Mietwohnungen f. Asylbewerber	-2.900,00	0,00	0,00	0,00	0,00	0,00	
05.03 - Erwerb von beweglichem Sachvermögen	2.900,00	0,00	0,00	0,00	0,00	0,00	
2017-00058 Erneuerung Heizung/Fenster Unterker.Tannenweg	-629,56	0,00	0,00	0,00	0,00	0,00	
04.01 + Zuwendungen für Investitionstätigkeit	5.653,39	0,00	0,00	0,00	0,00	0,00	
05.01 - Erwerb von Grundstücken und Gebäuden	6.282,95	0,00	0,00	0,00	0,00	0,00	
2017-00066 Fahrradunterstand Unterkunft "Haus Baumann"	-5.239,36	0,00	0,00	0,00	0,00	0,00	
05.01 - Erwerb von Grundstücken und Gebäuden	5.239,36	0,00	0,00	0,00	0,00	0,00	
2018-00012 Fahrzeug Asyl/Hausmeister (Bulli)	0,00	0,00	-15.000,00	0,00	0,00	0,00	
05.03 - Erwerb von beweglichem Sachvermögen	0,00	0,00	15.000,00	0,00	0,00	0,00	
Summe	66.211,08	0,00	-15.000,00	0,00	0,00	0,00	

Haushaltsplan 2019

Produktbeschreibung für das Produkt 34691 Verwaltungskosten Wohngeld Samtgemeinde Uelsen	
Produktinformation	
Verantwortliche Organisationseinheit Ordnung und Soziales	Verantwortliche Person(en) Gabi Schröder
Kurzbeschreibung	Gewährung von einkommensabhängigen Wohngeld als Miet- und Lastenzuschuss
Allgemeine Ziele	Gesetzeskonforme Bearbeitung und Bewilligung von Wohngeldanträgen
Zielgruppe	Antragsteller/innen aus dem Bereich der Samtgemeinde Uelsen
Auftragsgrundlage	WoGG, EinkStG

Haushaltsplan 2019

Teilergebnishaushalt Produkt 34691 Verwaltungskosten Wohngeld							
Samtgemeinde Uelsen							
Nr.	Bezeichnung	Ergebnis 2017	Ansatz 2018	Ansatz 2019	Ansatz 2020	Ansatz 2021	Ansatz 2022
1.	Steuern und ähnliche Abgaben	0,00	0,00	0,00	0,00	0,00	0,00
2.	Zuwendungen und allgemeine Umlagen	0,00	0,00	0,00	0,00	0,00	0,00
3.	Auflöserträge aus Sonderposten	0,00	0,00	0,00	0,00	0,00	0,00
4.	sonstige Transfererträge	0,00	0,00	0,00	0,00	0,00	0,00
5.	öffentlich-rechtliche Entgelte	0,00	0,00	0,00	0,00	0,00	0,00
6.	privatrechtliche Entgelte	0,00	0,00	0,00	0,00	0,00	0,00
7.	Kostenerstattungen u. Kostenumlagen	0,00	0,00	0,00	0,00	0,00	0,00
8.	Zinsen und ähnliche Finanzerträge	0,00	0,00	0,00	0,00	0,00	0,00
9.	aktivierte Eigenleistungen	0,00	0,00	0,00	0,00	0,00	0,00
10.	Bestandsveränderungen	0,00	0,00	0,00	0,00	0,00	0,00
11.	sonstige ordentliche Erträge	85,50	0,00	0,00	0,00	0,00	0,00
12.	= Summe ordentliche Erträge	85,50	0,00	0,00	0,00	0,00	0,00
13.	Aufwendungen für aktives Personal	9.961,95	13.200,00	13.900,00	14.200,00	14.600,00	14.800,00
14.	Aufwendungen für Versorgung	0,00	0,00	0,00	0,00	0,00	0,00
15.	Aufwendungen für Sach- u. Dienstleistungen	539,50	800,00	1.000,00	1.000,00	1.000,00	1.000,00
16.	Abschreibungen	285,49	400,00	400,00	200,00	200,00	200,00
17.	Zinsen und ähnliche Aufwendungen	0,00	0,00	0,00	0,00	0,00	0,00
18.	Transferaufwendungen	0,00	0,00	0,00	0,00	0,00	0,00
19.	sonstige ordentliche Aufwendungen	129,54	200,00	200,00	200,00	200,00	200,00
20.	= Summe ordentliche Aufwendungen	10.916,48	14.600,00	15.500,00	15.600,00	16.000,00	16.200,00
21.	ordentliches Ergebnis	-10.830,98	-14.600,00	-15.500,00	-15.600,00	-16.000,00	-16.200,00
22.	außerordentliche Erträge	0,00	0,00	0,00	0,00	0,00	0,00
23.	außerordentliche Aufwendungen	0,00	0,00	0,00	0,00	0,00	0,00
24.	außerordentliches Ergebnis	0,00	0,00	0,00	0,00	0,00	0,00
25.	Jahresergebnis	-10.830,98	-14.600,00	-15.500,00	-15.600,00	-16.000,00	-16.200,00
26.	Erträge aus internen Leistungsbeziehungen	0,00	0,00	0,00	0,00	0,00	0,00
27.	Aufwendungen aus internen Leistungsbeziehungen	0,00	0,00	0,00	0,00	0,00	0,00
28.	Saldo aus internen Leistungsbeziehungen	0,00	0,00	0,00	0,00	0,00	0,00
29.	Ergebnis mit internen Leistungsbeziehungen	-10.830,98	-14.600,00	-15.500,00	-15.600,00	-16.000,00	-16.200,00

Haushaltsplan 2019

Teilfinanzhaushalt Produkt 34691 Verwaltungskosten Wohngeld							
Samtgemeinde Uelsen							
Nr.	Bezeichnung	Ergebnis 2017	Ansatz 2018	Ansatz 2019	Ansatz 2020	Ansatz 2021	Ansatz 2022
1.	Steuern und ähnliche Abgaben	0,00	0,00	0,00	0,00	0,00	0,00
2.	Zuwendungen und allgemeine Umlagen	0,00	0,00	0,00	0,00	0,00	0,00
3.	sonstige Transfereinzahlungen	0,00	0,00	0,00	0,00	0,00	0,00
4.	öffentlich-rechtliche Entgelte	0,00	0,00	0,00	0,00	0,00	0,00
5.	privatrechtliche Entgelte	0,00	0,00	0,00	0,00	0,00	0,00
6.	Kostenerstattungen u. Kostenumlagen	0,00	0,00	0,00	0,00	0,00	0,00
7.	Zinsen und ähnliche Einzahlungen	0,00	0,00	0,00	0,00	0,00	0,00
8.	Einzahl. a. d. Veräußerung geringw. Vermögensg.	0,00	0,00	0,00	0,00	0,00	0,00
9.	sonstige haushaltswirksame Einzahlungen	0,00	0,00	0,00	0,00	0,00	0,00
10.	= Summe Einz. aus lfd. Verwaltungstätigk.	0,00	0,00	0,00	0,00	0,00	0,00
11.	Auszahlungen für aktives Personal	9.961,95	13.200,00	13.900,00	14.200,00	14.600,00	14.800,00
12.	Auszahlungen für Versorgung	0,00	0,00	0,00	0,00	0,00	0,00
13.	Auszahl. f. Sach- und Dienstleist. u.ger.Verm.	447,10	800,00	1.000,00	1.000,00	1.000,00	1.000,00
14.	Zinsen und ähnliche Auszahlungen	0,00	0,00	0,00	0,00	0,00	0,00
15.	Transferauszahlungen	0,00	0,00	0,00	0,00	0,00	0,00
16.	sonstige haushaltswirksame Auszahlungen	129,54	200,00	200,00	200,00	200,00	200,00
17.	= Summe Ausz. aus lfd. Verwaltungstätigkeit	10.538,59	14.200,00	15.100,00	15.400,00	15.800,00	16.000,00
18.	Saldo aus lfd. Verwaltungstätigkeit	-10.538,59	-14.200,00	-15.100,00	-15.400,00	-15.800,00	-16.000,00
19.	Zuwendungen für Investitionstätigkeit	0,00	0,00	0,00	0,00	0,00	0,00
20.	Beiträge u. ä. Entgelte f. Investitionstätigkeit	0,00	0,00	0,00	0,00	0,00	0,00
21.	Veräußerung von Sachvermögen	0,00	0,00	0,00	0,00	0,00	0,00
22.	Veräußerung von Finanzvermögensanlagen	0,00	0,00	0,00	0,00	0,00	0,00
23.	sonstige Investitionstätigkeit	0,00	0,00	0,00	0,00	0,00	0,00
24.	= Summe der Einz. aus Investitionstätigkeit	0,00	0,00	0,00	0,00	0,00	0,00
25.	Erwerb von Grundstücken und Gebäuden	0,00	0,00	0,00	0,00	0,00	0,00
26.	Baumaßnahmen	0,00	0,00	0,00	0,00	0,00	0,00
27.	Erwerb von beweglichem Sachvermögen	0,00	0,00	0,00	0,00	0,00	0,00
28.	Erwerb von Finanzvermögensanlagen	0,00	0,00	0,00	0,00	0,00	0,00
29.	Aktivierbare Zuwendungen	0,00	0,00	0,00	0,00	0,00	0,00
30.	Sonstige Investitionstätigkeit	0,00	0,00	0,00	0,00	0,00	0,00
31.	= Summe der Ausz. für Investitionstätigkeit	0,00	0,00	0,00	0,00	0,00	0,00
32.	Saldo aus Investitionstätigkeit	0,00	0,00	0,00	0,00	0,00	0,00
33.	Finanzmittel-Überschuss/ -Fehlbetrag	-10.538,59	-14.200,00	-15.100,00	-15.400,00	-15.800,00	-16.000,00
34.	Aufnahme von Krediten u. Darl. f. Investitionen	0,00	0,00	0,00	0,00	0,00	0,00
35.	Tilgung von Krediten u. Darl. f. Investitionen	0,00	0,00	0,00	0,00	0,00	0,00
36.	Saldo aus Finanzierungstätigkeit	0,00	0,00	0,00	0,00	0,00	0,00
37.	Finanzmittelveränderung	-10.538,59	-14.200,00	-15.100,00	-15.400,00	-15.800,00	-16.000,00

Haushaltsplan 2019

Produktbeschreibung für das Produkt 35191 Sonstige Soziale Angelegenheiten Samtgemeinde Uelsen	
Produktinformation	
Verantwortliche Organisationseinheit Ordnung und Soziales	Verantwortliche Person(en) Gabi Schröder
Kurzbeschreibung	Anträge auf GEZ-Befreiung werden ausgegeben und Erstentscheidungen für die GEZ/NDR getroffen, Aufnahme der Anträge zur Einstufung des Grades der Schwerbehinderung, Aufnahme von Anträgen auf Lastenausgleichszahlungen, Bearbeitung von Kontenklärungsanträgen zur Rentenversicherung, Aufnahme von Rentenanträgen aller Art. Tätigkeit des im Juni 2011 neu gebildeten Seniorenbeirates
Allgemeine Ziele	Sachverhaltsaufklärung, Unterstützung bei der Rentenberatung
Erläuterungen	Prüfung und Weiterleitung der vollständigen vorgelegten Rentenanträge, Sachverhaltsaufklärung rechtlicher Angelegenheiten, Klärung von Versicherungszeiten
Zielgruppe	Antragsteller und Informationssuchende

Haushaltsplan 2019

Teilergebnishaushalt Produkt 35191 Sonstige Soziale Angelegenheiten							
Samtgemeinde Uelsen							
Nr.	Bezeichnung	Ergebnis 2017	Ansatz 2018	Ansatz 2019	Ansatz 2020	Ansatz 2021	Ansatz 2022
1.	Steuern und ähnliche Abgaben	0,00	0,00	0,00	0,00	0,00	0,00
2.	Zuwendungen und allgemeine Umlagen	0,00	0,00	0,00	0,00	0,00	0,00
3.	Auflöserträge aus Sonderposten	0,00	0,00	0,00	0,00	0,00	0,00
4.	sonstige Transfererträge	0,00	0,00	0,00	0,00	0,00	0,00
5.	öffentlich-rechtliche Entgelte	0,00	0,00	0,00	0,00	0,00	0,00
6.	privatrechtliche Entgelte	464,00	0,00	0,00	0,00	0,00	0,00
7.	Kostenerstattungen u. Kostenumlagen	0,00	0,00	0,00	0,00	0,00	0,00
8.	Zinsen und ähnliche Finanzerträge	0,00	0,00	0,00	0,00	0,00	0,00
9.	aktivierte Eigenleistungen	0,00	0,00	0,00	0,00	0,00	0,00
10.	Bestandsveränderungen	0,00	0,00	0,00	0,00	0,00	0,00
11.	sonstige ordentliche Erträge	0,00	0,00	0,00	0,00	0,00	0,00
12.	= Summe ordentliche Erträge	464,00	0,00	0,00	0,00	0,00	0,00
13.	Aufwendungen für aktives Personal	15.986,16	17.000,00	17.400,00	17.800,00	18.200,00	18.600,00
14.	Aufwendungen für Versorgung	0,00	0,00	0,00	0,00	0,00	0,00
15.	Aufwendungen für Sach- u. Dienstleistungen	632,59	2.900,00	1.900,00	1.900,00	1.900,00	1.900,00
16.	Abschreibungen	0,00	0,00	0,00	0,00	0,00	0,00
17.	Zinsen und ähnliche Aufwendungen	0,00	0,00	0,00	0,00	0,00	0,00
18.	Transferaufwendungen	0,00	0,00	0,00	0,00	0,00	0,00
19.	sonstige ordentliche Aufwendungen	673,90	5.000,00	1.400,00	1.400,00	1.400,00	1.400,00
20.	= Summe ordentliche Aufwendungen	17.292,65	24.900,00	20.700,00	21.100,00	21.500,00	21.900,00
21.	ordentliches Ergebnis	-16.828,65	-24.900,00	-20.700,00	-21.100,00	-21.500,00	-21.900,00
22.	außerordentliche Erträge	0,00	0,00	0,00	0,00	0,00	0,00
23.	außerordentliche Aufwendungen	0,00	0,00	0,00	0,00	0,00	0,00
24.	außerordentliches Ergebnis	0,00	0,00	0,00	0,00	0,00	0,00
25.	Jahresergebnis	-16.828,65	-24.900,00	-20.700,00	-21.100,00	-21.500,00	-21.900,00
26.	Erträge aus internen Leistungsbeziehungen	0,00	0,00	0,00	0,00	0,00	0,00
27.	Aufwendungen aus internen Leistungsbeziehungen	0,00	0,00	0,00	0,00	0,00	0,00
28.	Saldo aus internen Leistungsbeziehungen	0,00	0,00	0,00	0,00	0,00	0,00
29.	Ergebnis mit internen Leistungsbeziehungen	-16.828,65	-24.900,00	-20.700,00	-21.100,00	-21.500,00	-21.900,00

Haushaltsplan 2019

Teilfinanzhaushalt Produkt 35191 Sonstige Soziale Angelegenheiten							
Samtgemeinde Uelsen							
Nr.	Bezeichnung	Ergebnis 2017	Ansatz 2018	Ansatz 2019	Ansatz 2020	Ansatz 2021	Ansatz 2022
1.	Steuern und ähnliche Abgaben	0,00	0,00	0,00	0,00	0,00	0,00
2.	Zuwendungen und allgemeine Umlagen	0,00	0,00	0,00	0,00	0,00	0,00
3.	sonstige Transfereinzahlungen	0,00	0,00	0,00	0,00	0,00	0,00
4.	öffentlich-rechtliche Entgelte	0,00	0,00	0,00	0,00	0,00	0,00
5.	privatrechtliche Entgelte	648,00	0,00	0,00	0,00	0,00	0,00
6.	Kostenerstattungen u. Kostenumlagen	0,00	0,00	0,00	0,00	0,00	0,00
7.	Zinsen und ähnliche Einzahlungen	0,00	0,00	0,00	0,00	0,00	0,00
8.	Einzahl. a. d. Veräußerung geringw. Vermögensg.	0,00	0,00	0,00	0,00	0,00	0,00
9.	sonstige haushaltswirksame Einzahlungen	0,00	0,00	0,00	0,00	0,00	0,00
10.	= Summe Einz. aus lfd. Verwaltungstätigk.	648,00	0,00	0,00	0,00	0,00	0,00
11.	Auszahlungen für aktives Personal	15.986,16	17.000,00	17.400,00	17.800,00	18.200,00	18.600,00
12.	Auszahlungen für Versorgung	0,00	0,00	0,00	0,00	0,00	0,00
13.	Auszahl. f. Sach- und Dienstleist. u. ger.Verm.	981,94	2.900,00	1.900,00	1.900,00	1.900,00	1.900,00
14.	Zinsen und ähnliche Auszahlungen	0,00	0,00	0,00	0,00	0,00	0,00
15.	Transferauszahlungen	0,00	0,00	0,00	0,00	0,00	0,00
16.	sonstige haushaltswirksame Auszahlungen	646,90	5.000,00	1.400,00	1.400,00	1.400,00	1.400,00
17.	= Summe Ausz. aus lfd. Verwaltungstätigkeit	17.615,00	24.900,00	20.700,00	21.100,00	21.500,00	21.900,00
18.	Saldo aus lfd. Verwaltungstätigkeit	-16.967,00	-24.900,00	-20.700,00	-21.100,00	-21.500,00	-21.900,00
19.	Zuwendungen für Investitionstätigkeit	0,00	0,00	0,00	0,00	0,00	0,00
20.	Beiträge u. ä. Entgelte f. Investitionstätigkeit	0,00	0,00	0,00	0,00	0,00	0,00
21.	Veräußerung von Sachvermögen	0,00	0,00	0,00	0,00	0,00	0,00
22.	Veräußerung von Finanzvermögensanlagen	0,00	0,00	0,00	0,00	0,00	0,00
23.	sonstige Investitionstätigkeit	0,00	0,00	0,00	0,00	0,00	0,00
24.	= Summe der Einz. aus Investitionstätigkeit	0,00	0,00	0,00	0,00	0,00	0,00
25.	Erwerb von Grundstücken und Gebäuden	0,00	0,00	0,00	0,00	0,00	0,00
26.	Baumaßnahmen	0,00	0,00	0,00	0,00	0,00	0,00
27.	Erwerb von beweglichem Sachvermögen	0,00	0,00	0,00	0,00	0,00	0,00
28.	Erwerb von Finanzvermögensanlagen	0,00	0,00	0,00	0,00	0,00	0,00
29.	Aktivierbare Zuwendungen	0,00	0,00	0,00	0,00	0,00	0,00
30.	Sonstige Investitionstätigkeit	0,00	0,00	0,00	0,00	0,00	0,00
31.	= Summe der Ausz. für Investitionstätigkeit	0,00	0,00	0,00	0,00	0,00	0,00
32.	Saldo aus Investitionstätigkeit	0,00	0,00	0,00	0,00	0,00	0,00
33.	Finanzmittel-Überschuss/ -Fehlbetrag	-16.967,00	-24.900,00	-20.700,00	-21.100,00	-21.500,00	-21.900,00
34.	Aufnahme von Krediten u. Darl. f. Investitionen	0,00	0,00	0,00	0,00	0,00	0,00
35.	Tilgung von Krediten u. Darl. f. Investitionen	0,00	0,00	0,00	0,00	0,00	0,00
36.	Saldo aus Finanzierungstätigkeit	0,00	0,00	0,00	0,00	0,00	0,00
37.	Finanzmittelveränderung	-16.967,00	-24.900,00	-20.700,00	-21.100,00	-21.500,00	-21.900,00

Ergebnishaushalte 2016-2019 nach Produkten

		2016			2017			2018			2019		
		Ordentliche Erträge	Ordentliche Aufwendungen	Ordentliches Ergebnis	Ordentliche Erträge	Ordentliche Aufwendungen	Ordentliches Ergebnis	Ordentliche Erträge	Ordentliche Aufwendungen	Ordentliches Ergebnis	Ordentliche Erträge	Ordentliche Aufwendungen	Ordentliches Ergebnis
Teilhaushalt 1 - Zentrale Dienste													
Politische Steuerung	11111	242.600,00 €	272.000,00 €	-29.400,00 €	5.900,00 €	294.600,00 €	-288.700,00 €	6.300,00 €	269.200,00 €	-262.900,00 €	13.300,00 €	673.900,00 €	-660.600,00 €
Verwaltungssteuerung	11121	98.800,00 €	619.300,00 €	-520.500,00 €	98.800,00 €	471.800,00 €	-373.000,00 €	472.200,00 €	574.400,00 €	-102.200,00 €	120.300,00 €	572.600,00 €	-452.300,00 €
Personalverwaltung	11123	1.200,00 €	88.600,00 €	-87.400,00 €	1.200,00 €	101.700,00 €	-100.500,00 €	1.200,00 €	108.400,00 €	-107.200,00 €	1.200,00 €	110.500,00 €	-109.300,00 €
Gleichstellung von Mann und Frau	11124	0,00 €	4.100,00 €	-4.100,00 €	0,00 €	3.600,00 €	-3.600,00 €	0,00 €	3.500,00 €	-3.500,00 €	0,00 €	3.400,00 €	-3.400,00 €
Personalrat	11125	0,00 €	0,00 €	0,00 €	0,00 €	19.100,00 €	-19.100,00 €	0,00 €	20.500,00 €	-20.500,00 €	0,00 €	21.700,00 €	-21.700,00 €
Finanzverwaltung	11141	16.500,00 €	389.500,00 €	-373.000,00 €	8.000,00 €	334.100,00 €	-326.100,00 €	10.700,00 €	327.900,00 €	-317.200,00 €	9.000,00 €	361.700,00 €	-352.700,00 €
EDV-Bereitstellung - Betreuung	11151	0,00 €	33.600,00 €	-33.600,00 €	0,00 €	39.800,00 €	-39.800,00 €	0,00 €	40.900,00 €	-40.900,00 €	0,00 €	44.800,00 €	-44.800,00 €
Musikpflege	26211	0,00 €	100,00 €	-100,00 €	0,00 €	100,00 €	-100,00 €	0,00 €	600,00 €	-600,00 €	0,00 €	4.100,00 €	-4.100,00 €
Musikschulen	26311	0,00 €	194.500,00 €	-194.500,00 €	0,00 €	197.500,00 €	-197.500,00 €	0,00 €	205.800,00 €	-205.800,00 €	0,00 €	196.000,00 €	-196.000,00 €
Gesundheitspflege/-förderung	41411	0,00 €	0,00 €	0,00 €	0,00 €	75.000,00 €	-75.000,00 €	0,00 €	0,00 €	0,00 €	0,00 €	3.400,00 €	-3.400,00 €
Förderung des Sports (allg.)	42111	0,00 €	2.300,00 €	-2.300,00 €	0,00 €	2.200,00 €	-2.200,00 €	0,00 €	2.200,00 €	-2.200,00 €	0,00 €	2.200,00 €	-2.200,00 €
Wirtschaftsförderung	57111	0,00 €	35.800,00 €	-35.800,00 €	0,00 €	55.600,00 €	-55.600,00 €	0,00 €	50.100,00 €	-50.100,00 €	0,00 €	51.300,00 €	-51.300,00 €
Märkte & sonst. Veranstaltungen	57323	0,00 €	0,00 €	0,00 €	0,00 €	900,00 €	-900,00 €	300,00 €	1.800,00 €	-1.500,00 €	400,00 €	1.800,00 €	-1.400,00 €
Uelsen Touristik	57511	2.600,00 €	96.200,00 €	-93.600,00 €	2.800,00 €	87.000,00 €	-84.200,00 €	2.100,00 €	92.100,00 €	-90.000,00 €	1.800,00 €	92.300,00 €	-90.500,00 €
Förderung des Fremdenverkehrs	57521	16.000,00 €	269.900,00 €	-253.900,00 €	15.600,00 €	259.100,00 €	-243.500,00 €	17.100,00 €	238.400,00 €	-221.300,00 €	16.300,00 €	256.800,00 €	-240.500,00 €
Zuweisungen	61121	3.158.200,00 €	0,00 €	3.158.200,00 €	2.581.800,00 €	0,00 €	2.581.800,00 €	2.622.100,00 €	0,00 €	2.622.100,00 €	2.876.800,00 €	0,00 €	2.876.800,00 €
Umlagen	61131	2.216.900,00 €	1.320.100,00 €	896.800,00 €	2.730.000,00 €	1.059.000,00 €	1.671.000,00 €	2.841.700,00 €	1.011.900,00 €	1.829.800,00 €	2.955.900,00 €	1.083.100,00 €	1.872.800,00 €
(Kredite, Zinsen etc.)	61211	6.100,00 €	103.200,00 €	-97.100,00 €	5.800,00 €	98.000,00 €	-92.200,00 €	5.800,00 €	91.900,00 €	-86.100,00 €	5.800,00 €	88.600,00 €	-82.800,00 €
		5.758.900,00 €	3.429.200,00 €	2.329.700,00 €	5.449.900,00 €	3.099.100,00 €	2.350.800,00 €	5.979.500,00 €	3.039.600,00 €	2.939.900,00 €	6.000.800,00 €	3.568.200,00 €	2.432.600,00 €
Teilhaushalt 2 - Bauen & Bildung													
Liegenschaftsverw., Grundstücks- u. Gebäudemanag.	11131	3.200,00 €	103.300,00 €	-100.100,00 €	11.400,00 €	98.800,00 €	-87.400,00 €	16.200,00 €	81.700,00 €	-65.500,00 €	8.000,00 €	76.900,00 €	-68.900,00 €
Grundschulversorgung	21111	70.500,00 €	743.400,00 €	-672.900,00 €	73.000,00 €	829.000,00 €	-756.000,00 €	76.000,00 €	894.600,00 €	-818.600,00 €	74.300,00 €	836.100,00 €	-761.800,00 €
Hauptschulversorgung	21211	5.500,00 €	2.200,00 €	3.300,00 €	5.200,00 €	1.500,00 €	3.700,00 €	700,00 €	1.300,00 €	-600,00 €	500,00 €	1.000,00 €	-500,00 €
Realschulversorgung	21511	3.000,00 €	6.700,00 €	-3.700,00 €	1.400,00 €	4.000,00 €	-2.600,00 €	2.200,00 €	3.700,00 €	-1.500,00 €	900,00 €	1.700,00 €	-800,00 €
Oberschule	21611	319.100,00 €	604.400,00 €	-285.300,00 €	331.800,00 €	605.700,00 €	-273.900,00 €	413.500,00 €	737.200,00 €	-323.700,00 €	373.200,00 €	661.200,00 €	-288.000,00 €
Gymnasium	21711	118.000,00 €	148.500,00 €	-30.500,00 €	168.300,00 €	186.400,00 €	-18.100,00 €	173.500,00 €	188.200,00 €	-14.700,00 €	159.400,00 €	166.900,00 €	-7.500,00 €
Sonstige schulische Aufgaben	24311	90.500,00 €	199.200,00 €	-108.700,00 €	76.100,00 €	188.100,00 €	-112.000,00 €	46.200,00 €	182.600,00 €	-136.400,00 €	139.800,00 €	356.400,00 €	-216.600,00 €
Kreisschulbaukasse	24411	0,00 €	16.600,00 €	-16.600,00 €	0,00 €	16.600,00 €	-16.600,00 €	0,00 €	16.600,00 €	-16.600,00 €	0,00 €	16.600,00 €	-16.600,00 €
Büchereien	27211	0,00 €	1.300,00 €	-1.300,00 €	0,00 €	1.300,00 €	-1.300,00 €	0,00 €	1.300,00 €	-1.300,00 €	0,00 €	1.300,00 €	-1.300,00 €
Jugendarbeit	36211	500,00 €	70.500,00 €	-70.000,00 €	3.400,00 €	61.200,00 €	-57.800,00 €	3.500,00 €	39.500,00 €	-36.000,00 €	3.400,00 €	36.900,00 €	-33.500,00 €
Kindergarten	36511	0,00 €	17.100,00 €	-17.100,00 €	0,00 €	45.500,00 €	-45.500,00 €	0,00 €	34.100,00 €	-34.100,00 €	0,00 €	31.700,00 €	-31.700,00 €
Familienservicebüro	36751	11.000,00 €	24.900,00 €	-13.900,00 €	11.000,00 €	24.700,00 €	-13.700,00 €	10.800,00 €	24.500,00 €	-13.700,00 €	10.700,00 €	25.000,00 €	-14.300,00 €
Sportplatzangebot	42422	11.300,00 €	30.800,00 €	-19.500,00 €	11.300,00 €	31.400,00 €	-20.100,00 €	11.300,00 €	31.400,00 €	-20.100,00 €	11.300,00 €	31.400,00 €	-20.100,00 €
Sporthallenangebot	42431	22.100,00 €	136.100,00 €	-114.000,00 €	21.300,00 €	137.300,00 €	-116.000,00 €	21.000,00 €	144.400,00 €	-123.400,00 €	21.300,00 €	142.000,00 €	-120.700,00 €
Räumliche Planungs- und Entwicklungsmaßnahmen	51111	0,00 €	215.300,00 €	-215.300,00 €	1.700,00 €	201.200,00 €	-199.500,00 €	0,00 €	267.000,00 €	-267.000,00 €	0,00 €	150.900,00 €	-150.900,00 €
Wohnbauförderung	52211	300,00 €	3.000,00 €	-2.700,00 €	200,00 €	600,00 €	-400,00 €	200,00 €	0,00 €	200,00 €	200,00 €	0,00 €	200,00 €
Gemeindestraßen	54111	1.800,00 €	36.600,00 €	-34.800,00 €	1.700,00 €	37.700,00 €	-36.000,00 €	2.200,00 €	48.300,00 €	-46.100,00 €	1.600,00 €	62.100,00 €	-60.500,00 €
Straßenreinigung	54511	13.400,00 €	17.300,00 €	-3.900,00 €	13.400,00 €	17.300,00 €	-3.900,00 €	13.400,00 €	17.300,00 €	-3.900,00 €	13.500,00 €	17.800,00 €	-4.300,00 €
Natur- u. Landschaftspflege	55131	800,00 €	1.000,00 €	-200,00 €	1.300,00 €	1.900,00 €	-600,00 €	400,00 €	700,00 €	-300,00 €	500,00 €	700,00 €	-200,00 €
Öffentliches Gewässer/ Wasserbauliche Anlagen	55211	0,00 €	600,00 €	-600,00 €	0,00 €	600,00 €	-600,00 €	0,00 €	600,00 €	-600,00 €	0,00 €	600,00 €	-600,00 €
		671.000,00 €	2.378.800,00 €	-1.707.800,00 €	732.500,00 €	2.490.800,00 €	-1.758.300,00 €	791.100,00 €	2.715.000,00 €	-1.923.900,00 €	818.600,00 €	2.617.200,00 €	-1.798.600,00 €

Ergebnishaushalte 2016-2019 nach Produkten

		2016			2017			2018			2019		
		Erträge	Aufwendungen	Ergebnis	Erträge	Aufwendungen	Ergebnis	Erträge	Aufwendungen	Ergebnis	Erträge	Aufwendungen	Ergebnis
Teilhaushalt 3 - Ordnung und Soziales													
Statistik und Wahlen	12111	3.500,00 €	27.500,00 €	-24.000,00 €	14.000,00 €	22.800,00 €	-8.800,00 €	800,00 €	4.300,00 €	-3.500,00 €	11.000,00 €	21.100,00 €	-10.100,00 €
Ordnungsangelegenheiten allg.	12211	1.200,00 €	67.100,00 €	-65.900,00 €	1.300,00 €	61.800,00 €	-60.500,00 €	1.400,00 €	64.900,00 €	-63.500,00 €	1.300,00 €	69.300,00 €	-68.000,00 €
Gewerbe- und Gaststättensachen	12212	5.100,00 €	7.500,00 €	-2.400,00 €	4.500,00 €	17.700,00 €	-13.200,00 €	4.500,00 €	18.700,00 €	-14.200,00 €	4.500,00 €	19.100,00 €	-14.600,00 €
Meldewesen	12221	47.700,00 €	189.700,00 €	-142.000,00 €	51.500,00 €	174.500,00 €	-123.000,00 €	52.500,00 €	200.800,00 €	-148.300,00 €	50.000,00 €	206.800,00 €	-156.800,00 €
Personenstandswesen	12222	10.000,00 €	61.100,00 €	-51.100,00 €	10.000,00 €	55.900,00 €	-45.900,00 €	11.500,00 €	61.000,00 €	-49.500,00 €	10.500,00 €	59.900,00 €	-49.400,00 €
Brandschutz	12611	29.200,00 €	221.300,00 €	-192.100,00 €	61.900,00 €	289.400,00 €	-227.500,00 €	47.600,00 €	259.700,00 €	-212.100,00 €	63.400,00 €	289.800,00 €	-226.400,00 €
Verwaltung der Sozialhilfe	31191	0,00 €	22.200,00 €	-22.200,00 €	0,00 €	22.000,00 €	-22.000,00 €	0,00 €	23.000,00 €	-23.000,00 €	0,00 €	24.600,00 €	-24.600,00 €
Eingliederungsleistungen	31251	0,00 €	9.800,00 €	-9.800,00 €	3.000,00 €	9.300,00 €	-6.300,00 €	3.000,00 €	9.500,00 €	-6.500,00 €	3.000,00 €	10.000,00 €	-7.000,00 €
Verwaltung der Grundsicherung für Arbeitssuchende	31291	59.100,00 €	109.700,00 €	-50.600,00 €	63.000,00 €	98.600,00 €	-35.600,00 €	73.000,00 €	101.700,00 €	-28.700,00 €	73.000,00 €	114.400,00 €	-41.400,00 €
Arbeitsangelegenheiten Asylbewerber	31341	0,00 €	0,00 €	0,00 €	3.100,00 €	800,00 €	2.300,00 €	500,00 €	600,00 €	-100,00 €	500,00 €	600,00 €	-100,00 €
Verwaltungskosten Asylbewerber	31391	54.000,00 €	98.600,00 €	-44.600,00 €	28.500,00 €	61.700,00 €	-33.200,00 €	17.600,00 €	17.100,00 €	500,00 €	17.600,00 €	19.700,00 €	-2.100,00 €
Aussiedler u. Ausländer	31541	205.400,00 €	207.400,00 €	-2.000,00 €	278.500,00 €	293.100,00 €	-14.600,00 €	182.000,00 €	215.400,00 €	-33.400,00 €	166.500,00 €	198.800,00 €	-32.300,00 €
Verwaltungskosten Wohngeld	34691	0,00 €	23.300,00 €	-23.300,00 €	0,00 €	11.600,00 €	-11.600,00 €	0,00 €	14.600,00 €	-14.600,00 €	0,00 €	15.500,00 €	-15.500,00 €
Sonstige soziale Angelegenheiten	35191	0,00 €	17.800,00 €	-17.800,00 €	0,00 €	18.300,00 €	-18.300,00 €	0,00 €	24.900,00 €	-24.900,00 €	0,00 €	20.700,00 €	-20.700,00 €
		415.200,00 €	1.063.000,00 €	-647.800,00 €	519.300,00 €	1.137.500,00 €	-618.200,00 €	394.400,00 €	1.016.200,00 €	-621.800,00 €	401.300,00 €	1.070.300,00 €	-669.000,00 €
Ergebnishaushalt insgesamt		6.845.100,00 €	6.871.000,00 €	-25.900,00 €	6.701.700,00 €	6.727.400,00 €	-25.700,00 €	7.165.000,00 €	6.770.800,00 €	394.200,00 €	7.220.700,00 €	7.255.700,00 €	-35.000,00 €

HAUSHALTSJAHR

2019

STELLENPLAN

für die

SAMTGEMEINDE
UELSEN

TEIL A: Beamte

Lfd. Nr.	Laufbahngruppen mit Amtsbezeichnung	Besoldungsgruppe	Zahl der Stellen im Haushaltsjahr 2019		Zahl der Stellen im Vorjahr			Bemerkungen	
			ins- ge- sam	davon aus d. Berechnung d. Stellenanteile nach § 26 Abs. 1 BBesG herausgenommen	insge- sam	davon am 30.06.2018 tatsächlich besetzt			
						mit Be- amte besetzt	mit Be- schäftigte	nicht	
	<u>Beamte auf Zeit</u>								
1	Samtgemeindebürgermeister	B 2	1,00	-	1,00	1,00	-	-	*1
2	Erster Samtgemeinderat	A 15	1,00	-	1,00	1,00	-	-	*1
	<u>Laufbahngruppe 2</u>								
3	Samtgemeinderat	A 13	1,00	-	1,00	1,00	-	-	
4	Samtgemeindeamtsrat	A 12	0	-	1,00	-	1,00	-	
5	Samtgemeindeamtman	A 11	1,00	-	1,00	1,00	-	-	

*1 = zzgl. Aufwandsentschädigung

TEIL B: Beschäftigte

Lfd. Nr.	Funktionsbezeichnung	Entgeltgruppe	Zahl der Stellen im Hsh.-Jahr 2019	Zahl d. Stellen im Vorjahr davon am 30.06.18			Erläuterungen
				insgesamt	tats. besetzt	nicht besetzt	
1	Beschäftigte	11	1,00	-	-	-	
2	Beschäftigte	10	0	1,00	1,00	-	
3	Sozialarbeiter	S 11b	1,00	1,00	0,14	0,86	
4	Beschäftigte	9b	3,00	3,00	3,00	-	
5	Bautechniker	9a	1,00	1,00	1,00	-	
6	Kassenverwalter	9a	1,00	1,00	1,00	-	
7	Beschäftigte	9a	3,29	0,65	0,65	-	
8	Beschäftigte	8	2,21	3,85	3,85	-	
9	Beschäftigte	6	5,97	4,93	4,93	-	
10	Schulhausmeister	6	1,00	1,00	1,00	-	
11	Beschäftigte	5	2,47	3,28	3,28	-	
12	Aushilfen Verwaltung	5	0,15	0,15	0,15	-	
13	Schulsekretärinnen	5	1,85	1,85	1,85	-	
14	Küchenkraft	5	0,51	0,51	0,51	-	
15	Schul-/ Hausmeister	5	2,00	-	-	-	1 x ca. 50 % Erstattung von Gemeinde Itterbeck

Lfd. Nr.	Funktionsbezeichnung	Entgeltgruppe	Zahl der Stellen im Hsh.-Jahr 2019	Zahl d. Stellen im Vorjahr davon am 30.06.18			Erläuterungen
				insgesamt	tats. besetzt	nicht besetzt	
16	Schul-/Hausmeister	4	1,54	-	-	-	
17	Küchenkraft	3	0,40	0,34	0,34	-	
18	Frauenbeauftragte	pauschal	0,10	0,10	0,10	-	ehrenamtlich
19	Schul-/Hausmeister	3	0	3,54	3,54	-	1 x ca. 50 % Erstattung von Gemeinde Itterbeck
20	Hausmeister/Halle nwarte/Grünpflege, Küchenkräfte	2	2,03	2,18	2,18	-	
21	Raumpflegerinnen (Feuerwehrrhäuser)	1	0,16	0,12	0,12	-	
22	Raumpflegerinnen/Reinigungskräfte (Schulen/Sporthallen)	1	7,98	7,99	7,99	-	
23	Raumpflegerinnen (Rathaus)	1	0,81	0,78	0,78	-	
24	Aushilfskräfte (Vertr. Raumpfl.)	1/pauschal	0,67	0,67	0,67	-	
			40,14	38,94	38,08	0,86	

Stellenübersicht A: Aufteilung nach der Verwaltungsgliederung

Gliederungsnr	Organisationseinheit	Wahlbeamte			Laufbahngruppe 2					
				B 2	A 15	A 13	A 12	A 11	A 10 / A 9	
00000	Politische Gremien Samtgemeinde Uelsen			1,00						
02000 03000	Fachbereich 1				1,00			1,00		
20000 60010	Fachbereich 2					1,00				
11000 40000	Fachbereich 3									
	Summe:			1	1	1		1		

Stellenübersicht

II. Beschäftigte

Gliederungsnr.	Gliederungsplan	Entgeltgruppe											
		11	S 11	9b	9a	8	6	5	4	3	2	1	pauschal
02000 / 03000	Fachbereich 1			1,00	2,00	1,00	3,57	1,47				0,81	0,10
	Fachbereich 1 / extern							0,15				0,27	
20000 / 60000	Fachbereich 2			1,00	1,00		2,32						
	Fachbereich 2 / extern		1,00				1,00	3,36	1,54	0,40	2,03	7,71	0,67
11000 / 40000	Fachbereich 3	1,00		1,00	2,29	1,21	0,08	2,00					
	Fachbereich 3 / extern											0,16	
	Summe	1,00	1,00	3,00	5,29	2,21	6,97	6,98	1,54	0,40	2,03	8,95	0,77

Dienstkräfte in der Ausbildung und informatorisch beschäftigte Kräfte

Lfd. Nr.	Bezeichnung	Art der Vergütung	vorgesehen im Haushaltsj. 2019	beschäftigt im Vorjahr am 01.10.2018	Erläuterungen
1	Auszubildende/r für den Beruf der / des Verwaltungsfachangestellten	Ausbildungsentgelt	2	2	

Teil B Sonderübersicht über die Planstellen der Beamtinnen und Beamten, die mit Arbeitnehmerinnen und Arbeitnehmern besetzt sind

Lfd. Nr.	Funktionsbezeichnung	Entgeltgruppe	BesGr. der Planstelle	Lfd. Nr. in Teil A Unter- teil I	auf der Stelle geführt seit	bis voraus- sichtlich	Bemerkungen
	Fehlanzeige						

insgesamt 0 Arbeitnehmerinnen und Arbeitnehmer (Beschäftigte)

Anlagen

Haushaltsvermerke

1. Budget (§ 4 KomHKVO) und Deckungsfähigkeit (§ 19 KomHKVO)

Jeder Kostenträger (Produkt als Kostenträger) wird zu einem Budget erklärt. In der Grundschulversorgung bilden die Kostenstellen Grundschule Uelsen (21050), Grundschule Itterbeck (21060) sowie Grundschule Wilsum (21070) eigene Budgets.

Aufwendungen (außer Personalkosten und Abschreibungen) innerhalb eines Budgets, einschließlich der Haushaltsreste, sind gegenseitig deckungsfähig (§ 19 Abs. 1 KomHKVO); Auszahlungen innerhalb eines Budgets sind gegenseitig deckungsfähig (§ 19 Abs. 3 KomHKVO).

2. Personalkosten

Aufwendungen und Auszahlungen für Personal sind einschließlich der Haushaltsreste und der dazugehörigen Erträge und Einzahlungen im gesamten Ergebnis- und Finanzhaushalt gegenseitig deckungsfähig.

3. Investitionen

Auszahlungen für Investitionen innerhalb eines Produktes bzw. Budgets sind gegenseitig deckungsfähig (§ 19 KomHKVO).

4. Übertragbarkeit von Haushaltsmitteln (§ 20 KomHKVO)

Ermächtigungen für Aufwendungen und die damit verbundenen Auszahlungen innerhalb eines Budgets sind übertragbar.

Ermächtigungen für Auszahlungen für Investitionen und Investitionsförderungsmaßnahmen bleiben bis zur Abwicklung der letzten Zahlung für ihren Zweck verfügbar; Ermächtigungen für Aufwendungen und Auszahlungen innerhalb eines Budgets sind übertragbar.

5. Zweckbindung (§ 18 KomHKVO)

Zweckgebundene Mehrerträge dürfen für entsprechende Mehraufwendungen verwendet werden, wenn entsprechende Einzahlungen vorhanden sind.

6. Deckungsfähigkeit (§ 19 Abs. 5 KomHKVO)

Zahlungswirksame Aufwendungen aus lfd. Verwaltungstätigkeit sind zugunsten von unerheblichen Auszahlungen für Investitionstätigkeit einseitig deckungsfähig.

Zahlungswirksame Mehrerträge aus lfd. Verwaltungstätigkeit können für Auszahlungen innerhalb des Budgets für Investitionstätigkeiten verwendet werden.

Beteiligungsbericht der Samtgemeinde Uelsen

- gemäß § 151 NKomVG i.V.m. § 1 Abs. 2 Nr. 10 KomHKVO -

Nr.	Gesellschaft	Stammkapital	Anteil der SG in EUR	Anteil der SG in %	Zweck der Gesellschaft	Organe der Gesellschaft
1	Friedhof Uelsen Anstalt des öffentlichen Rechts	26.660,00	26.660,00	100,00%	Wahrnehmung der hoheitlichen Aufgabe des Bestattungswesens mit der Führung des kommunalen Friedhofs in der Mitgliedsgemeinde Uelsen	Vorstand: 3 Mitglieder Verwaltungsrat: 6 Mitglieder mit Vorsitz des SG-Bürgermeisters
2	Gesellschaft bürgerlichen Rechts der Kommunen der Landkreise Emsland, Grafschaft Bentheim und Osnabrück	77.500,00	2.554,95	3,30%	Erwerb und Halten eines Geschäftsanteils an der ITEBO GmbH mit Sitz in Osnabrück	Gesellschafterversammlung: 30 Mitglieder Geschäftsführer: Günter Oldekamp, SG Neuenhaus
3	Breitbandgesellschaft Grafschaft Bentheim - Beteiligungsgesellschaft mit beschränkter Haftung	25.000,00	4.875,00	19,50%	Beteiligung an der Breitbandgesellschaft Grafschaft Bentheim GmbH & Co. KG	Gesellschafterversammlung: 14 Mitglieder Geschäftsführer: Ansgar Duling, SG Emlichheim und Jan-Hermann Hans, nvb GmbH
4	Breitband Grafschaft Bentheim GmbH & Co. KG	25.000,00	4.875,00	19,50%	Breitbandversorgung im Gebiet der Niedergrafschaft flächendeckend sicherzustellen, zu fördern und dauerhaft zu sichern.	Gesellschafterversammlung: 14 Mitglieder Geschäftsführer: Ansgar Duling, SG Emlichheim und Jan-Hermann Hans, nvb GmbH
5	Volksbank Niedergrafschaft eG	Genossenschaftsanteil	500,00	Aufgrund der Geringfügigkeit wird auf eine umfassende Beschreibung verzichtet		