



# SAMTGEMEINDE UELSEN

## HAUSHALTSPLAN

2023

## **INHALTSÜBERSICHT**

	Seite
<b>Haushaltssatzung</b>	1-2
<b>Vorbericht</b>	3-20
<b>Gesamtergebnisplan, Gesamtfinanzplan, Investitionen</b>	21-28
<b>Querschnitt Ergebnishaushalt</b>	28
<b>Querschnitt Finanzhaushalt</b>	29-30
<b>Teilergebnishaushalt, Teilfinanzhaushalt und Investitionen der Teilhaushalte mit den dazugehörigen Produkten und Produktbeschreibungen</b>	
1. Teilhaushalt 1: Zentrale Dienste	31-96
2. Teilhaushalt 2: Bauen und Bildung	97-170
3. Teilhaushalt 3: Ordnung und Soziales	171-220
<b>Ergebnishaushalte 2020-2023 nach Produkten</b>	221-222
<b>Stellenplan</b>	223-229
<b>Anlagen</b>	230-232
- Haushaltsvermerke	
- Bericht der Samtgemeinde Uelsen über Beteiligungen an Unternehmen und Einrichtungen	

# Haushaltssatzung

## der Samtgemeinde Uelsen für das Haushaltsjahr 2023

Aufgrund des § 112 des Niedersächsischen Kommunalverfassungsgesetzes (NKomVG) hat der Rat der Samtgemeinde Uelsen in seiner Sitzung am 13. Februar 2023 folgende Haushaltssatzung für das Haushaltsjahr 2023 beschlossen:

### § 1

#### Ergebnis- und Finanzhaushalt

Der **Haushaltsplan** für das Haushaltsjahr 2023 wird

#### **1. im Ergebnishaushalt**

mit dem jeweiligen Gesamtbetrag

1.1 der ordentlichen Erträge auf	8.065.600 EUR
1.2 der ordentlichen Aufwendungen auf	7.556.300 EUR
1.3 der außerordentlichen Erträge auf	35.800 EUR
1.4 der außerordentlichen Aufwendungen auf	0 EUR

#### **2. im Finanzhaushalt**

mit dem jeweiligen Gesamtbetrag

2.1 der Einzahlungen auf	8.290.800 EUR
2.2 der Auszahlungen auf	8.629.700 EUR

festgesetzt;

von den Einzahlungen und Auszahlungen entfallen:

auf Einzahlungen aus lfd. Verwaltungstätigkeit	7.792.900 EUR
auf Auszahlungen aus lfd. Verwaltungstätigkeit	6.837.500 EUR
auf Einzahlungen für Investitionen	226.200 EUR
auf Auszahlungen für Investitionen	1.520.500 EUR
auf Einzahlungen für Finanzierungstätigkeit	271.700 EUR
auf Auszahlungen für Finanzierungstätigkeit	271.700 EUR

**§ 2**

Der Gesamtbetrag der vorgesehenen Kreditaufnahmen für Investitionen und Investitionsförderungsmaßnahmen (Kreditermächtigung) wird auf 271.700 EUR festgesetzt.

**§ 3**

Verpflichtungsermächtigungen werden nicht veranschlagt.

**§ 4**

Der Höchstbetrag, bis zu dem Liquiditätskredite im Haushaltsjahr 2023 zur rechtzeitigen Leistung von Auszahlungen in Anspruch genommen werden dürfen, wird auf 1.000.000 EUR festgesetzt.


**§ 5**

Die Samtgemeindeumlage beträgt 3.767.700 EUR. Sie wird für die Mitgliedsgemeinden wie folgt festgesetzt:

Gemeinde Getelo	94.048 EUR
Gemeinde Gölenkamp	183.289 EUR
Gemeinde Halle	162.929 EUR
Gemeinde Itterbeck	749.282 EUR
Gemeinde Uelsen	1.823.739 EUR
Gemeinde Wielen	148.518 EUR
Gemeinde Wilsum	605.895 EUR

49843 Uelsen, 13.02.2023

  
\_\_\_\_\_  
Samtgemeindebürgermeister  
Bosch





# **Vorbericht**

# Vorbericht zum Haushalt 2023 der Samtgemeinde Uelsen

## 1. Allgemeines

Die Samtgemeinde Uelsen wendet seit dem 01.01.2010 das Neue Kommunale Rechnungswesen (NKR) an, bei dem nach den Grundsätzen der doppelten Buchführung (Doppik) gebucht wird.

Die finanzielle Lage der Samtgemeinde Uelsen hängt, im Gegensatz zu den Mitgliedsgemeinden, nicht unmittelbar von Steuereinnahmen ab. Die Finanzierung erfolgt zum einen durch die Samtgemeindeumlage, die von den sieben Mitgliedsgemeinden nach deren Steuerkraft erhoben wird. Wie in der Vergangenheit soll der Haushalt von der Absicht gekennzeichnet sein, die Belastung der Mitgliedsgemeinden zu begrenzen aber gleichzeitig eine Weiterentwicklung der Samtgemeinde unter Beachtung der eigenen finanziellen Möglichkeiten zu realisieren. Außerdem nehmen die vom Land Niedersachsen im Rahmen des Finanzausgleichs gezahlten Schlüsselzuweisungen eine große und wesentliche Einnahmeposition im Samtgemeindehaushalt ein.

Der Haushaltsplan 2023 ist ausgeglichen und weist ein Jahresergebnis von +545.100,- EUR aus. Die Aufwendungen beschränken sich dabei auf das Wesentliche mit Schwerpunkten in den Kernbereichen Bildung und Brandschutz. Die Schlüsselzuweisungen sind trotz der Folgen des Krieges in der Ukraine und den Auswirkungen der Corona-Pandemie deutlich gestiegen, was durch eine deutliche Einnahmeverbesserung auf Landesebene begründet ist. Der unveränderte Hebesatz bei der Kreisumlage wirkt sich ebenfalls positiv auf den Haushalt aus. Die Samtgemeindeumlage kann dadurch in 2023 bei 30% gehalten werden. Der Überschuss aus lfd. Verwaltungstätigkeit wird insbesondere zur Finanzierung der hohen Investitionsausgaben verwendet.

Bei den Investitionstätigkeiten ergibt sich ein Netto-Investitionsvolumen von 1.294.300,- EUR. Die Ausgaben von 1.520.500,- EUR ergeben sich hauptsächlich für den Neubau des Feuerwehrhauses in Itterbeck sowie der energetischen Sanierung der Oberschule. Die Einzahlungen aus Investitionstätigkeiten betragen 226.200,- EUR. Die Investitionen konzentrieren sich insgesamt auf die zentralen Kern- und Pflichtaufgaben der Samtgemeinde.

Zur Finanzierung der Investitionen sind Darlehensaufnahmen von 271.700,- EUR eingeplant. Die Tilgungsleistungen betragen ebenfalls 271.700,- EUR. Folglich ergibt sich weder eine Netto-Neuverschuldung noch eine Entschuldung. Der sich darüber hinaus ergebende Finanzmittelfehlbetrag von -338.900,- EUR kann aus den vorhandenen Liquiditätsrücklagen aus Vorjahren finanziert werden.

## 2. Entwicklung der Vorjahre, Stand der Haushaltswirtschaft und aktuelle Rahmenbedingungen

Durch den Ausbruch der Corona-Pandemie und den Folgen des Krieges in der Ukraine hat sich die finanzielle Situation von Bund, Land und Kommunen zuletzt erheblich verändert. Es wurden in den letzten Jahren verschiedene, krisenbedingte Hilfspakete aufgelegt. Entgegen den anfänglichen Erwartungen wird aktuell mit deutlichen Einnahmeverbesserungen aus Steuern

auf allen staatlichen Ebenen gerechnet. Die Mehreinnahmen resultieren allerdings nicht aus einem realen, sondern vielmehr aus einem nominellen, inflationsgetriebenen Wachstum. Auf die derzeitigen Risiken durch eine weitere Eskalation des Ukraine-Krieges, der Energiekrise, den Lieferkettenproblemen und der hohen Inflationsrate wird ausdrücklich hingewiesen. Den erwarteten Mehreinnahmen stehen nicht unerhebliche Unsicherheiten bei den öffentlichen Ausgaben gegenüber.

Die finanzielle Lage der Samtgemeinde hat sich in Bezug auf den **Ergebnishaushalt** in den letzten Jahren gut entwickelt. Insbesondere konnte von den hohen Steigerungsraten bei den Schlüsselzuweisungen profitiert werden. Ebenso führte der zuletzt gesunkene Hebesatz bei der Kreisumlage zu einer spürbaren und notwendigen Entlastung. Die Samtgemeindeumlage konnte dadurch, trotz der hohen Investitionstätigkeiten, relativ konstant gehalten und zuletzt gesenkt werden.

Die Jahresabschlüsse, welche teilweise noch nicht vom Rechnungsprüfungsamt des Landkreises Graftschaft Bentheim geprüft wurden und somit noch mit Vorbehalt behaftet sind, stellen sich im Detail der letzten Jahre wie folgt dar:

<b>Ergebnis- rechnung</b>	<b>2016</b>	<b>2017</b>	<b>2018</b>	<b>2019</b>	<b>2020</b>	<b>2021</b>
Ordentliches Ergebnis	168.433,02	340.171,05	769.463,12	-433.571,95	703.689,54	782.577,13
Außerord. Ergebnis	87.330,48	3.859,54	1.673,29	42.438,19	29.418,22	36.293,21
<b>Jahreserg.</b>	<b>255.763,50</b>	<b>344.030,59</b>	<b>771.136,41</b>	<b>-391.133,76</b>	<b>733.107,76</b>	<b>818.870,34</b>

Die Summe der Jahresergebnisse in der Ergebnisrechnung der Jahre 2010-2021 betragen insgesamt rd. +3.340.000,- EUR. Der Haushaltsplan für das **Haushaltsjahr 2022**, welcher im Rahmen des 1. Nachtragshaushaltes vom 12.12.2022 angepasst wurde, sieht einen Überschuss in Höhe von +688.700,- EUR vor. Genaue Prognosen für das endgültige Jahresergebnis sind zum jetzigen Zeitpunkt noch verfrüht. Es stehen noch zahlreiche Buchungen und Abrechnungen aus, die das Ergebnis noch entsprechend verändern werden.

Die vorhandene Überschussrücklage aus Vorjahren dient insbesondere zur Abdeckung möglicher Fehlbeträge in Folgejahren. Zudem werden die sich daraus im Finanzhaushalt ergebenden, positiven Salden aus lfd. Verwaltungstätigkeit zur Finanzierung der zahlreichen Investitionen benötigt.

Die **Finanzrechnung**, welche einen Überblick über die Entwicklung der Liquidien Mittel liefert, hat sich in den letzten Jahren wie folgt entwickelt:

	<b>2016</b>	<b>2017</b>	<b>2018</b>	<b>2019</b>	<b>2020</b>	<b>2021</b>
<b>Anfangs- bestand</b>	684.093,71	853.998,52	1.394.433,34	441.696,19	575.814,11	1.034.909,56
<b>Jahres- ergebnis</b>	169.904,81	540.434,82	-952.737,15	134.117,92	459.095,45	1.534.173,16
<b>Endbestand</b>	853.998,52	1.394.433,34	441.696,19	575.814,11	1.034.909,56	2.569.082,72

Der Endbestand der Liquidien Mittel beträgt zum 31.12.2021 rd. 2.569.000,- EUR. Es wird darauf hingewiesen, dass der überwiegende Teil hiervon für den Ausgleich bereits zum Stichtag vorhandener Verbindlichkeiten im Folgejahr sowie für gebildete, hohe Haushaltsreste benötigt

wird. Für das **Haushaltsjahr 2022** wurde im Finanzhaushalt ein Saldo von -220.000,- EUR eingeplant.

### 3. Haushaltsplan 2023

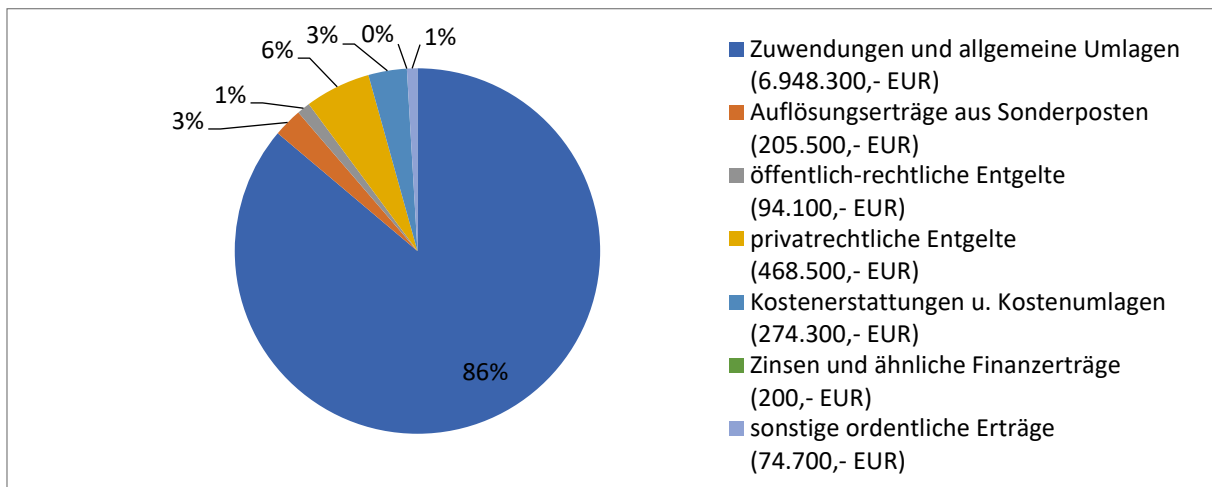
Der Haushaltsplan 2023 ist ausgeglichen und weist ein Jahresergebnis von +545.100,- EUR aus. In der mittelfristigen Finanzplanung wird nach aktuellem Stand weiterhin mit ausgeglichenen Ergebnissen sowie Überschüssen gerechnet.

#### 3.1 Ergebnishaushalt

Der Ergebnishaushalt 2023 umfasst ein Volumen von:

Ordentlichen Erträgen	8.065.600 €
Ordentlichen Aufwendungen	7.556.300 €
Außerordentl. Erträgen	35.800 €
<u>Außerordentl. Aufwendungen</u>	<u>0 €</u>
Unterschied	545.100 €

##### 3.1.1 Ordentliche Erträge



Die **ordentlichen Erträge** ergeben für das aktuelle Haushaltsjahr eine Summe 8.065.600,- EUR. Im Folgenden werden die wesentlichen Positionen der ordentlichen Erträge dargestellt und analysiert.

Die Zuwendungen und allgemeinen Umlagen nehmen bei den ordentlichen Erträgen die mit Abstand größte Position ein (86%). Hierin sind neben der Samtgemeindeumlage insbesondere auch die Schlüsselzuweisungen enthalten.

Die Samtgemeindeumlage wird nach der **Steuerkraft** jeder Mitgliedsgemeinde erhoben. Diese setzt sich aus der Grundsteuer A und B, der Gewerbesteuer sowie den Gemeindeanteilen an der Einkommens- und Umsatzsteuer zusammen und unterliegt gewissen Schwankungen. Dies ist zum einen auf allgemeine Konjunkturlagen zurückzuführen, die zeitverzögert zu entsprechenden Mehr- und Mindereinnahmen führen. Zum anderen ergeben sich

Veränderungen aus der wirtschaftlichen Lage und den damit verbundenen Gewerbesteuerzahlungen einzelner Betriebe in der Samtgemeinde Uelsen.

Die Steuerkraft hat sich in den letzten Jahren wie folgt entwickelt und ergibt für das neue Haushaltsjahr den aufgeführten, vorläufigen Wert:

Gemeinde	2016	2017	2018	2019	2020	2021	2022	2023 (vorläufig)
Getelo	206.662	214.083	236.970	312.127	322.792	311.481	293.638	313.500
Gölenkamp	425.330	528.159	446.215	559.052	720.982	613.889	708.668	610.976
Halle	241.916	292.361	305.687	354.469	369.216	388.122	405.173	543.111
Itterbeck	767.310	1.982.531	2.108.302	1.627.267	2.037.345	2.012.318	2.502.107	2.497.667
Uelsen	3.955.229	3.764.739	4.032.772	4.435.590	4.563.493	4.654.671	5.044.128	6.079.276
Wielen	256.240	346.585	351.929	458.110	432.097	475.731	428.577	495.072
Wilsum	1.075.346	1.144.062	1.398.206	1.508.145	1.859.698	1.716.962	2.256.947	2.019.697
<b>Summe</b>	<b>6.928.033</b>	<b>8.272.520</b>	<b>8.880.081</b>	<b>9.254.760</b>	<b>10.305.623</b>	<b>10.173.174</b>	<b>11.639.238</b>	<b>12.559.299</b>

Nach den vorläufigen Berechnungen wird die **Steuerkraftmesszahl für 2023** insgesamt **12.559.299 EUR** betragen. Die Berechnung muss allerdings noch vom Landesamt für Statistik Niedersachsen bestätigt werden. Die Steuerkraft wird sich im maßgeblichen Abrechnungszeitraum (01.10.2021 – 30.09.2022) gegenüber dem Vorjahr erhöhen. Dies resultiert insbesondere aus sehr hohen Gewerbesteuereinnahmen im Abrechnungszeitraum.

Die **Samtgemeindeumlage** wird aufgrund der Höhe des Finanzbedarfes ermittelt. Hierbei muss insbesondere auch die Finanzierung der geplanten Investitionen und die damit verbundene und notwendige Einschränkung der Verschuldung betrachtet werden. Gleichzeitig soll die Belastung für die Mitgliedsgemeinden begrenzt werden.

Für 2023 wird mit einem Ansatz von 3.767.700,- EUR kalkuliert, was einem Hebesatz von 30,00% entspricht. Folglich kann der Umlagesatz, welcher im Vorjahr um 2%-Punkte gesenkt wurde, trotz gestiegener Ausgaben konstant gehalten werden. Aufgrund der auch in den Mitgliedsgemeinden in den letzten Jahren gestiegenen Aufwendungen, insbesondere im Bereich der Kindertagesstätten, führt der weiterhin niedrige Umlagesatz zu einer spürbaren und notwendigen Entlastung. Die Samtgemeindeumlage hat sich in den letzten Jahren wie folgt entwickelt:

Jahr	Samtgemeindeumlage	Hebesatz von der Steuerkraft
2016	2.216.900,00 €	32,00%
2017	2.730.000,00 €	33,00%
2018	2.841.700,00 €	32,00%
2019	2.955.900,00 €	31,94%
2020	3.297.800,00 €	32,00%
2021	3.255.400,00 €	32,00%
2022	3.491.800,00 €	30,00%
<b>2023</b>	<b>3.767.700,00 €</b>	<b>30,00%</b>

Die Verteilung auf die einzelnen Mitgliedsgemeinden ergibt sich wie folgt:

Gemeinde	Steuerkraft- messzahl 2023	SG-Umlage 2023		SG-Umlage Vorjahr	
		Betrag	%-Anteil	Betrag	%-Anteil
Getelo	313.500 €	94.048 €	2,50%	88.092 €	2,52%
Gölenkamp	610.976 €	183.289 €	4,86%	212.602 €	6,09%
Halle	543.111 €	162.929 €	4,32%	121.553 €	3,48%
Itterbeck	2.497.667 €	749.282 €	19,89%	750.638 €	21,50%
Uelsen	6.079.276 €	1.823.739 €	48,40%	1.513.251 €	43,34%
Wielen	495.072 €	148.518 €	3,94%	128.574 €	3,68%
Wilsum	2.019.697 €	605.895 €	16,08%	677.090 €	19,39%
<b>Summe</b>	<b>12.559.299 €</b>	<b>3.767.700 €</b>	<b>100,00%</b>	<b>3.491.800 €</b>	<b>100,00%</b>

Eine weitere, wesentliche Einnahmequelle stellen die **Schlüsselzuweisungen** des Landes im Rahmen des kommunalen Finanzausgleichs dar, die von der Steuerkraft auf Samtgemeindeebene abhängen. Die gesamte Zuweisungsmasse des Landes Niedersachsen und der damit verbundene Grundbetrag je Einwohner/in wird nach den vorläufigen Berechnungsgrundlagen des Landesamts für Statistik von Ende November 2022 erneut stark steigen. Dies resultiert aus den sich abzeichnenden, deutlichen Einnahmeverbesserung auf Landesebene. Nach den vorläufigen Schätzungen betragen die Schlüsselzuweisungen rd. 2.345.000,- EUR. Der endgültige Festsetzungsbescheid wird für April 2023 erwartet. Die Entwicklung der letzten Jahre kann der folgenden Übersicht entnommen werden:

Haushalts- jahr	Schlüssel- zuweisungen
2016	2.893.842 €
2017	2.311.672 €
2018	2.347.840 €
2019	2.603.944 €
2020	2.373.832 €
2021	2.669.824 €
2022	2.020.800 €
<b>2023</b>	<b>2.345.000 €</b>

Die Samtgemeinde muss auf Grundlage der Schlüsselzuweisungen eine Kreisumlage an den Landkreis entrichten. Hierauf wird an späterer Stelle bei den ordentlichen Aufwendungen eingegangen.

Die **Zuweisungen** des Landes für Aufgaben des **übertragenen Wirkungskreises**, welche nach den Orientierungsdaten des Landes leicht steigend sind, wurden mit 251.000,- € kalkuliert. Die Entwicklung ergibt sich wie folgt:

Jahr	Betrag
2016	210.080 €
2017	215.952 €
2018	219.912 €
2019	225.160 €
2020	230.536 €
2021	241.728 €

Jahr	Betrag
2022	247.206 €
2023	251.000 €

Von besonderer Bedeutung sind zudem die **Zuweisungen des Landkreises für den Betrieb der Oberschule** nach § 118 NSchG sowie den Einnahmen aus der Vereinbarung mit dem Landkreis zur **Kostenerstattung für das Gymnasium**. Die sich hieraus ergebenden Einnahmen betragen insgesamt 626.300,- EUR und sind vor allem stark abhängig von den eingeplanten und mit dem Landkreis abgestimmten Unterhaltungsmaßnahmen.

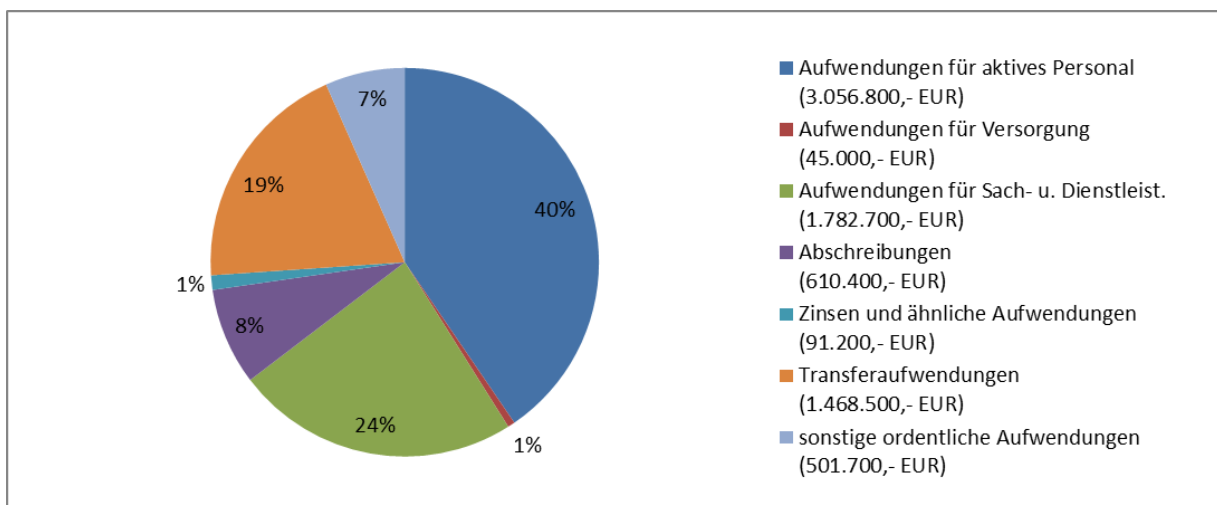
Die **Zuweisungen aus Feuerschutzsteuermitteln** für den Brandschutz wurden mit 38.000,- EUR veranschlagt. Seit 2019 werden die Mittel vom Landkreis fast vollständig an die Kommunen weitergeleitet. Dafür entfällt die 10%ige Förderung für investive Maßnahmen.

Die **öffentlich-rechtlichen Entgelte** betragen 94.100,- EUR (Vorjahr: 101.600,- EUR) und resultieren vorrangig aus Verwaltungsgebühren aus den Bereichen Bürgerbüro, Standesamt und Ordnungsangelegenheiten. Die **privatrechtlichen Entgelte** von 468.500,- EUR (Vorjahr: 409.500,- EUR) enthalten insbesondere Einnahmen im Rahmen der Ganztagsbetreuung in Schulen sowie Mieteinnahmen aus Liegenschaften und sozialen Unterkünften. Die im Vergleich zum Vorjahr gestiegenen Planzahlen sind vorrangig auf höhere Mieteinnahmen für Flüchtlingsunterkünfte zurückzuführen.

Zudem wird unter den ordentlichen Erträgen auf die **Kostenerstattungen im Bereich Soziales** hingewiesen. Neben den Erstattungen der Leistungssachbearbeitung Asylbewerber (25.500,- EUR) erfolgt vom Landkreis eine jährliche Erstattung für die Leistungssachbearbeitung SGB II und das Bildungs- und Teilhabepaket (100.000,- EUR).

Im Übrigen haben sich keine wesentlichen Veränderungen bei den ordentlichen Erträgen im Vergleich zum Vorjahr ergeben, die den Haushalt maßgeblich beeinflussen.

### 3.1.2 Ordentliche Aufwendungen



Die **ordentlichen Aufwendungen** betragen 7.556.300,- EUR und sind insbesondere von den Personalaufwendungen, den Aufwendungen für Sach- und Dienstleistungen sowie den

Transferaufwendungen geprägt. Die Zusammensetzung der Aufwendungen wird nachfolgend näher erläutert.

### 3.1.2.1 Personal- und Versorgungsaufwendungen

Bei den Personal- und Versorgungsaufwendungen ergeben sich Gesamtausgaben von 3.101.800,- EUR (Vorjahr: 2.777.600,- EUR). Hierbei sind zunächst die **nicht zahlungswirksamen** Ausgaben (Pensions- und Altersteilzeitrückstellungen) näher zu betrachten.

Die Aufwendungen für **Pensionsrückstellungen** betragen in 2023 voraussichtlich 96.200,- EUR (Vorjahr: 115.600,- EUR). Hierbei ist zu berücksichtigen, dass die Rückstellungen nicht zahlungswirksam sind. Demgegenüber stehen die Auflösungserträge von 67.200,- EUR. Insgesamt ergibt sich folglich eine Netto-Belastung durch Pensionsrückstellungen von 29.000,- EUR. Zudem müssen im Rahmen von **Altersteilzeitmaßnahmen** Rückstellungen von 12.700,- EUR veranschlagt werden (Vorjahr: 16.000,- EUR), welche lediglich den Ergebnishaushalt belastet.

Die **übrigen, zahlungswirksamen Personalausgaben** betragen 2.992.900,- EUR (Vorjahr: 2.646.000,- EUR). Im Vergleich zum Vorjahr entspricht dies einer Steigerung der Planansätze von 346.900,- EUR. Hierin enthalten sind insbesondere die Mehrkosten der eingerichteten Ingenieurstelle (rd. 15.000,- EUR), eine neue Stelle für die Jugendsozialarbeit ab April 2023 (rd. 50.000,- EUR), eine Zusatzstelle für Wohngeldangelegenheiten (rd. 55.000,- EUR), die Übernahme von Stundenanteilen des Hausmeisters Itterbeck (rd. 15.000,- EUR), die Einstellung einer zusätzlichen Auszubildenden (7.000,- EUR) sowie die ganzjährige Besetzung der IT-Stelle (rd. 24.000,- EUR). Außerdem hatten sich im Vorjahr hohe Einsparungen von rd. 94.000,- EUR durch diverse Einmaleffekte ergeben (Langzeiterkrankungen, unbesetzte Stellen). Die restliche Summe von 86.900,- EUR resultiert im Wesentlichen aus den allgemeinen Tariferhöhungen und Stufensteigerungen.

Im Übrigen wird auf den Stellenplan verwiesen, der dem Haushalt ebenfalls als Bestandteil beigelegt ist.

### 3.1.2.2 Aufwendungen für Sach- und Dienstleistungen

Im Bereich der **Sach- und Dienstleistungen** nehmen insbesondere die **Unterhaltungsaufwendungen** für das unbewegliche Vermögen eine große Position ein. Für 2023 wird mit einer Gesamtsumme von 535.400,- EUR geplant. Im Vergleich zum Vorjahr ist der Ansatz um 113.300,- EUR gestiegen (Vorjahr: 422.100,- EUR). Folgende Maßnahmen sind für das laufende Haushaltsjahr berücksichtigt worden:

Beschreibung	Beschreibung	Betrag (EUR)
Rathaus	Allgemein (15.000); Brandschutztür Obergeschoss (10.000)	25.000,00
Grundschule Uelsen	Allgemein (12.500); Beleuchtung Aufenthaltsraum und Musikraum (8.500)	21.000,00
Grundschule Itterbeck	Allgemein (7.500); Sanierung Lichtkuppeln (7.000); Unterhaltung Spielgeräte (2.500); Sanierung Heizungsanlage / Regeltechnik (25.000)	42.000,00



Beschreibung	Beschreibung	Betrag (EUR)
Grundschule Wilsum	Allgemein (8.000); Sanierung Obergeschoss Verwaltungstrakt (21.000); Pflasterung Pausengang (17.000)	46.000,00
Alte Turnhalle Uelsen	Allgemeiner Basisansatz	6.000,00
Neue Sport-halle Uelsen	Allgemein (14.400); Sanierung Attika Sanitärtrakt (69.000) -> Erstattung Landkreis ca. 33,3 %	83.400,00
Turnhalle Itterbeck	Allgemein (2.000); Sanierung Heizungsanlage / Regeltechnik (28.000)	30.000,00
Sporthalle Wilsum	Allgemeiner Basisansatz	4.000,00
Oberschule Uelsen	Allgemein (12.000); Fassadensanierung (120.000); Beleuchtung Forum Gebäude I (21.000); Stromverteilung Gebäude II (25.000); Sanierung Flure und Raum 11 Gebäude II (7.400) -> Erstattung Landkreis 60%	185.400,00
Gymnasium	Allgemein (5.200) -> Erstattung Landkreis 100 %	5.200,00
Schulzentrum Uelsen	Allgemein (5.500); Raumsanierung Werktrakt (13.800); Beleuchtung Werktrakt (19.300) -> Erstattung Landkreis ca. 50%	38.600,00
Aula Uelsen	Allgemein (1.500); Austausch Oberlichter / Fenster (7.900)	9.400,00
Musikschule	Allgemeiner Basisansatz	7.500,00
Familien-servicebüro	Allgemein und Renovierung	7.500,00
Soziale Unterkünfte	Allgemeiner Basisansatz für eigene Objekte und Mietobjekte inkl. Mobilheime	16.000,00
Sonstige Objekte	insbesondere Feuerwehren, Schulsportplatz, Uelsen Touristik	8.400,00

Die **Miet- und Pachtausgaben** liegen bei 133.800,- EUR und sind im Vergleich zum Vorjahr nochmals gestiegen (Vorjahr: 106.500,- EUR). Die Aufwendungen ergeben sich vorrangig für verschiedene soziale Unterkünfte, wobei die genaue Entwicklung diesbezüglich schwer einzuschätzen ist. Für die Anmietung einer Garage in Itterbeck als Übergangslösung der Feuerwehr wurde wie im Vorjahr ein Ansatz von 2.000,- EUR veranschlagt.

Die **Bewirtschaftungskosten** (Heizung, Strom, Versicherung etc.) betragen insgesamt rd. 500.300,- EUR (Vorjahr: 410.500,- EUR). Die Ansätze wurden auf Basis der letzten Abrechnungen und der aktuellen Preisentwicklungen angepasst. Insbesondere die Stromkosten wurden aufgrund der auslaufenden Verträge um rd. 55.000,- EUR auf 167.300,- EUR erhöht. Die übrigen Mehrkosten ergeben sich insbesondere aus den zusätzlichen sozialen Unterkünften inkl. der Mobilheime und die daraus resultierenden Bewirtschaftungskosten (rd. 33.000,- EUR). Die Gaspreise sind hingegen noch bis Ende 2023 vertraglich garantiert. Für die Folgejahre 2024 ff. wurden bereits erhöhte Gaskosten berücksichtigt.

Die genaue Entwicklung innerhalb des Jahres kann nur schwer vorhergesagt werden, was vor allem von der sich im laufenden Jahr ergebenden Wetterlage abhängt. Zudem sind aktuell die weiteren Entwicklungen bei den sozialen Unterkünften sowie den Energiepreisen schwer zu prognostizieren.

Für die **Anschaffung von geringwertigen Vermögensgegenständen** wurden 73.700,- EUR eingeplant (Vorjahr: 80.000,- EUR), welche sich vorrangig aus den Bereichen Brandschutz und Schulen ergeben. Neben den allgemeinen Basisansätzen wurden folgende zusätzliche Mittel mit aufgenommen:

- Handfunkgeräte Feuerwehr Uelsen/Itterbeck und Wilsum (19.000,- EUR)
- Melder Feuerwehr Uelsen/Itterbeck und Wilsum (3.900,- EUR)
- Lungenautomaten Feuerwehr Uelsen/Itterbeck (3.000,- EUR)
- Handlampen Feuerwehr Uelsen/Itterbeck (2.100,- EUR)
- Tragekorb Waldbrände Feuerwehr Wilsum (1.000,- EUR)

Die Aufwendungen für **Aus- und Fortbildungen** sind im Vergleich zum Vorjahr mit insgesamt 39.900,- EUR leicht rückläufig (Vorjahr: 40.400,- EUR). Für 2023 wurden im Wesentlichen normale Basisansätze gebildet. Diese betreffen neben den Ansätzen für die Aus- und Fortbildung des vorhandenen Personals (Angestelltenlehrgang II, Auszubildende) und den allgemein, notwendigen Weiterbildungen auch die Aus- und Fortbildungskosten von Feuerwehrkräften.

Der Ansatz für **Dienst- und Schutzkleidungen** im Bereich Brandschutz beträgt 16.000,- EUR und ist hauptsächlich für allgemeine Ersatzbeschaffungen vorgesehen (Vorjahr: 11.000,- EUR). Die zusätzlichen Mittel von 5.000,- EUR resultieren aus einem Ansatz für die Anschaffung von leichter Schutzkleidung für die Feuerwehr Uelsen/Itterbeck.

Für die **Haltung von Fahrzeugen** wurden insgesamt 33.700,- EUR berücksichtigt. Den größten Anteil nehmen mit 28.000,- EUR die Fahrzeuge der Feuerwehren ein. Neben den regelmäßigen, lfd. Kosten wurden zusätzlich 3.000,- EUR für eine neue Bereifung des LF 8/6 der Feuerwehr Wilsum veranschlagt.

Die Kosten für die laufende **EDV - Bereitstellung** betragen 225.800,- EUR (Vorjahr: 154.900,- EUR). Durch die Auswirkungen der fortschreitenden Digitalisierung in Schulen und Verwaltung und den damit verbundenen lfd. Support- und Unterhaltungskosten nehmen die EDV-Kosten mittlerweile eine große Position im Haushalt ein.

Im Vergleich zum Vorjahr neu bzw. zusätzlich veranschlagt wurden die einmaligen Kosten des Serverumzugs von 28.000,- EUR, die lfd. Kosten für den Betrieb der neuen Servertechnik im Rechenzentrum Osnabrück von 27.000,- EUR sowie die lfd. Kosten aufgrund der Auslagerung des „Enaio“-Servers (Archivierungssoftware) von 12.000,- EUR. Die Restsumme von rd. 3.900,- EUR ist auf die angekündigten, allgemeinen Preissteigerungen des Rechenzentrums zurückzuführen.

Im Produkt **Märkte und sonstige Veranstaltungen** wird noch auf einen zusätzlichen Ansatz von 5.000,- EUR für das in Uelsen stattfindende „Grafschafter Anfietsen“ hingewiesen. Im Übrigen wurden für Veranstaltungen und allgemeine Fremdenverkehrsförderungen die jährlichen Basisansätze berücksichtigt.

### 3.1.2.3 Transferaufwendungen

Bei den **Transferaufwendungen** fällt insbesondere die **Kreisumlage** ins Gewicht. Da die Samtgemeinde auch im Jahr 2023 Schlüsselzuweisungen erhalten wird (s. oben), hat sie auf dieser Grundlage auch eine Kreisumlage an den Landkreis zu entrichten. Der Landkreis Grafschaft Bentheim hat den Hebesatz der Kreisumlage im Vergleich zum Vorjahr nicht

verändert, sodass dieser weiterhin bei 44,4 % liegt. Der Betrag wird für 2023 rd. 937.100,- EUR betragen und berechnet sich wie folgt:

Schlüsselzuweisungen:	2.345.000,00 €
hiervon 90%:	2.110.500,00 €
<b>Kreisumlage (=44,4 %):</b>	<b>937.062,00 €</b>

Neben der Kreisumlage haben die Kommunen eine **Entschuldungsumlage** an das Land Niedersachsen zu leisten. Dies ist ein Teil des sogenannten Zukunftsvertrages zwischen Land und Kommunen, der sich mit den Regelungen für die Entschuldungshilfen für Kommunen mit besonderen strukturellen Problemen befasst. Für das Jahr 2023 wurde mit einem Betrag von 21.900,- EUR (Vorjahr: 21.700,- EUR) kalkuliert.

Bei den Transferaufwendungen nehmen zudem die **Zuwendungen** für das **Bäderangebot** in der Samtgemeinde eine große Position ein.

Zum einen erhalten die **Gemeinden Halle und Itterbeck** jährlich einen Zuschuss von pauschal jeweils 5.000,- EUR. Zudem wird an die **Gemeinde Uelsen** für die dortige Verlustabdeckung an die bnn GmbH bezüglich des Kombibades ein Zuschuss gezahlt. Dieser beträgt nach einem Beschluss des Samtgemeinderates 75% des Nettoverlustes. Nach den Schätzungen der bnn GmbH beträgt das voraussichtliche Defizit 2023 rd. 585.000,- EUR. Die vorsichtig kalkulierte Dividende aus dem Steuervorteil des Badbetriebs (steuerlicher Querverbund) ergibt rd. 161.200,- EUR, sodass der Gemeinde Uelsen ein Nettoverlust von rd. 423.800,- EUR verbleibt. Dies entspricht einem 75%-Zuschuss von rd. 317.800,- EUR. Im Haushalt der Samtgemeinde teilt sich dies auf folgende Kostenträger auf (Anteil Gymnasium rechnet der Landkreis als Träger direkt mit der bnn GmbH ab):

<b>Kostenträger</b>	<b>Betrag (EUR)</b>
Grundschule Uelsen	23.800
Grundschule Itterbeck	17.800
Grundschule Wilsum	13.300
Oberschule Uelsen	36.900
öffentl. Badebetrieb	226.000
<b>Summe</b>	<b>317.800</b>

Für den **Zweckverband Musikschule Niedergrafschaft** wird eine jährliche Verbandsumlage zur Finanzierung des musikalischen Angebotes gezahlt, woran sich zudem die Samtgemeinden Emlichheim und Neuenhaus beteiligen. Nach der Verbandsordnung des Zweckverbandes ist die Umlage je zur Hälfte nach der Einwohnerzahl und der tatsächlichen Unterrichtsminuten der Verbandsmitglieder aufzubringen. Der Anteil der Samtgemeinde Uelsen wird für 2023 auf 130.000,- EUR geschätzt. Der gesamte Zuschussbedarf der Musikschule beläuft sich auf rd. 485.000,- EUR, welcher in den letzten Jahren aufgrund der Einschränkungen durch die Corona-Pandemie beeinflusst war. Im Vorjahr lag der Anteil der Samtgemeinde Uelsen nur bei rd. 69.800,- EUR. Dies resultierte aus einer einmaligen Rückzahlung von Verbandsumlagen aus Vorjahren.

Bei den Transferaufwendungen wird zudem auf die **jährlichen Zuschusszahlungen** für das Kreis- und Kommunalarchiv in Nordhorn (11.000,- EUR), das Familienservicebüro in Uelsen (5.900,- EUR), die Beteiligung des Klimaschutzmanagements des Landkreises (2.500,- EUR), die Unterhaltung des DRK-Zentrums (7.500,- EUR) und die Fundtierbetreuung (9.100,- EUR) hingewiesen. Der Anteil der Kofinanzierung der Leader-Projekte ist um 5.000,- EUR auf

nunmehr 15.000,- EUR gestiegen. Außerdem werden in 2023 erstmals Zuschüsse für die Demenzberatung (6.500,- EUR) und das „Reko-Projekt“ (jährlich 18.600,- EUR ab September 2023 für zunächst zwei Jahre) berücksichtigt.

#### **3.1.2.4 Zinsaufwendungen**

Die Zinsaufwendungen für Darlehensverbindlichkeiten werden für 2023 auf 91.200,- EUR kalkuliert. Ein erheblicher Teil der Schulden der Samtgemeinde besteht aus Darlehen bei der Kreisschulbaukasse, für die bekanntlich keine Zinsen berechnet werden. Außerdem wurden in der Vergangenheit zinsfreie Darlehen bei der Kreditanstalt für Wiederaufbau (KfW) für den Ankauf von Flüchtlingsunterkünften abgeschlossen. Insgesamt bestehen hierdurch rd. 18 % der gesamten Darlehen ohne damit verbundenen Zinsverpflichtungen.

Die zukünftige Zinsaufwendungen sind maßgeblich von den notwendigen Investitionstätigkeiten sowie der aktuellen Zinssatzentwicklung abhängig. Soweit die Kreditaufnahmen höher sind als die Tilgungsleistungen, steigen die Verschuldung und damit tendenziell auch die zu zahlenden Zinsaufwendungen.

#### **3.1.2.5 Sonstige Aufwandspositionen**

Die veranschlagten sonstigen Aufwendungen, welche sich neben den oben genannten und detailliert beschriebenen wesentlichen Ausgabepositionen ergeben, beinhalten insbesondere die Aufwendungen für ehrenamtliche Tätigkeiten sowie allgemeine Betriebs- und Geschäftsaufwendungen. Als zusätzliche Ausgabeposition wurde hier die Neuausfertigung des Flächennutzungsplans in Höhe von 5.000,- EUR mit aufgenommen. Zudem wird an dieser Stelle auf die Erhöhung der Schulbudgets wegen allgemeiner Preissteigerungen um rd. 8.500,- hingewiesen. Weitere im Vergleich zum Vorjahr zusätzliche Finanzvorfälle von wesentlicher Bedeutung sind nicht veranschlagt.

#### **3.1.3 Außerordentliches Ergebnis**

Das außerordentliche Ergebnis beträgt +35.800,- EUR und ergibt sich vollständig aus den veranschlagten, außerordentlichen Erträgen. Der Ansatz resultiert aus der vom Landkreis Graftschaft Bentheim angekündigten Beitragsrückführung aus der Kreisschulbaukasse über Restbuchwert. Darüber hinaus ergeben sich nach aktuellem Stand für 2023 keine weiteren außerordentlichen Erträge und Aufwendungen, die im Haushalt veranschlagt werden müssten.

### **3.2 Finanzhaushalt**

Der **Finanzhaushalt 2023** umfasst ein Volumen von

Einzahlungen	8.290.800 €
<u>Auszahlungen</u>	<u>8.629.700 €</u>
Unterschied	-338.900 €

davon:

Einzahlungen aus lfd. Verw.-tätigkeit	7.792.900 €
Auszahlungen aus lfd. Verw.-tätigkeit	6.837.500 €
Einzahlungen aus Inv.-tätigkeit	226.200 €
Auszahlungen aus Inv.-tätigkeit	1.520.500 €
Einzahlungen aus Finanzierungstätigkeit	271.700 €
Auszahlungen aus Finanzierungstätigkeit	271.700 €

Im Bereich der Finanzrechnung stellen die Ein- und Auszahlungen aus **lfd. Verwaltungstätigkeit** lediglich die zahlungswirksamen Vorgänge aus dem Ergebnishaushalt dar. Insofern wird auf nähere Erläuterungen verzichtet.

Die geplanten Ein- und Auszahlungen aus **Investitionstätigkeiten** ergeben sich aus folgenden Maßnahmen:

Bereich	Investitionen	Einnahmen	Ausgaben	Summe (EUR)
Rathaus	Digitales Infodisplay Eingangsbereich	0,00	5.000,00	-5.000,00
Gebäude- management	Vergabesoftware	0,00	5.000,00	-5.000,00
Sicherheit und Ordnung	Einspeisetechnik / Notstrom (Katastrophenschutz)	0,00	45.000,00	-45.000,00
Sicherheit und Ordnung	Notstromaggregat Katastrophenschutz	0,00	55.000,00	-55.000,00
Meldewesen	Kameraterminal Bürgerbüro	0,00	3.000,00	-3.000,00
Meldewesen	Signaturpads Bürgerbüro	0,00	2.000,00	-2.000,00
Meldewesen	Mobilier Bürgerbüro	0,00	3.500,00	-3.500,00
Brandschutz	Verbesserung Löschwasserversorgung (Brunnen)	0,00	8.000,00	-8.000,00
Brandschutz	Erwerb Betriebsausstattung / Geräte Feuerwehr Uelsen (Allgemein)	0,00	2.500,00	-2.500,00
Brandschutz	Atemschutzträger - Ausrüstung Feuerwehr Uelsen	0,00	6.500,00	-6.500,00
Brandschutz	Schmutzwasserpumpe Feuerwehr Uelsen	0,00	3.700,00	-3.700,00
Brandschutz	Rettungssatz Feuerwehr Uelsen	0,00	2.000,00	-2.000,00
Brandschutz	Erwerb Betriebsausstattung / Geräte Feuerwehr Wilsum (Allgemein)	0,00	2.000,00	-2.000,00
Brandschutz	Atemschutzträger - Ausrüstung Feuerwehr Wilsum	0,00	6.500,00	-6.500,00
Brandschutz	Feuerwehr Außenstandort Itterbeck (Gesamtkosten: 1.995.000 EUR)	0,00	600.000,00	-600.000,00

Bereich	Investitionen	Einnahmen	Ausgaben	Summe (EUR)
Grundschulen	Planungskosten Pausenhalle Grundschule Uelsen (Haushaltsansätze Vorjahre: 76.000)	30.000,00	30.000,00	0,00
Grundschulen	Klassenmobiliar Grundschule Uelsen	0,00	10.000,00	-10.000,00
Grundschulen	Tartanbahn Grundschule Itterbeck (Haushaltsansätze Vorjahre: 17.000)	0,00	15.000,00	-15.000,00
Grundschulen	Klassenmobiliar Grundschule Itterbeck	0,00	5.000,00	-5.000,00
Grundschulen	Einrichtungsgegenstände Grundschule Wilsum (Mobiliar Werkraum)	0,00	10.000,00	-10.000,00
Grundschulen	Klassenmobiliar Grundschule Wilsum	0,00	5.000,00	-5.000,00
Grundschulen	Außenspielgeräte Grundschule Wilsum	0,00	30.000,00	-30.000,00
Oberschule	Schulhofgestaltung Oberschule	0,00	50.000,00	-50.000,00
Oberschule	Energetische Sanierung Oberschule Gebäude II (15% - BEG-Förderung)	60.000,00	400.000,00	-340.000,00
Schulzentrum	Anschaffung BGA für Schulzentrum (Schulbudget)	0,00	2.000,00	-2.000,00
Allg. Schulwesen	Rückführung Kreisschulbaukasse (davon 35.800,- EUR über Buchwert = a.o. Ertrag)	90.900,00	0,00	90.900,00
Sporthallen	LED-Beleuchtung Sporthalle Uelsen (25% - Förderung aus Bundesmitteln)	21.100,00	85.000,00	-63.900,00
Sporthallen	LED-Beleuchtung Sporthalle Wilsum (25% - Förderung aus Bundesmitteln)	21.200,00	85.000,00	-63.800,00
sonstiges	Zuschuss an Friedhöfe für Investitionen (hier: Pflasterungen Gemeinde Wilsum)	0,00	13.800,00	-13.800,00
sonstiges	Breitbandversorgung (Ü30-MBit - Erschließung)	0,00	30.000,00	-30.000,00

Die **Investitionsausgaben** betragen insgesamt 1.520.500,- EUR. Demgegenüber stehen Einnahmen von 226.200,- EUR, sodass sich ein Netto-Investitionsvolumen von 1.294.300,- EUR ergibt. Hierbei wirken sich insbesondere der Neubau des Feuerwehrhauses in Itterbeck sowie die energetische Sanierung der Oberschule (Gebäude II) auf die Finanzrechnung aus. Die einzelnen Positionen können der oben aufgeführten Übersicht entnommen werden.

Das Investitionsvolumen befindet sich weiterhin auf einem sehr hohen Niveau. Insgesamt werden mit den eingeplanten Investitionen einige wichtige und für die Daseinsvorsorge notwendige Vorhaben im aktuellen Haushaltsjahr umgesetzt. Die Samtgemeinde konzentriert sich dabei im Wesentlichen auf ihre zentralen Kern- und Pflichtaufgaben.

Im Bereich der **Finanzierungstätigkeiten** wurden für die Aufnahme von Investitionskrediten 271.700,- EUR veranschlagt. Die Tilgungsleistungen sind mit 271.700,- EUR eingeplant. Folglich ergibt sich für das Haushaltsjahr 2023 weder eine Entschuldung noch eine Netto-Neuverschuldung.

Der unter Berücksichtigung der Finanzierungstätigkeiten noch verbleibende **Finanzmittelfehlbetrag** des Finanzhaushaltes 2023 in Höhe von -338.900,- EUR kann aus den vorhandenen Liquiditätsrücklagen der Vorjahre abgedeckt werden.

### 3.3 Entwicklung der Schulden

Das Ziel der Samtgemeinde Uelsen ist es, die Verschuldung in Zukunft zu reduzieren. Hierbei wird auf den folgenden Beschluss des Samtgemeinderates vom 09.03.2015 hingewiesen, welcher dies bekräftigt:

„Zur dauerhaften Begrenzung der Verschuldung der Samtgemeinde Uelsen wird festgelegt, dass ab 2016 die Aufnahme neuer Schulden maximal nicht höher sein soll als die jährlich anfallenden regelmäßigen Tilgungen der vorhandenen Kredite. Eine Netto-Neuverschuldung soll nicht mehr eintreten. Hiervon kann nur noch abgewichen werden, wenn von übergeordneter Stelle (Bund, Land, Kreis) die Aufgaben der Samtgemeinde erweitert, ergänzt oder neue auferlegt und dadurch Investitionen erforderlich werden.“

Für das Haushaltsjahr 2023 kann trotz des hohen Investitionsvolumens eine Netto-Neuverschuldung vermieden werden. Hierbei profitiert die Samtgemeinde neben den hohen Überschüssen aus lfd. Verwaltungstätigkeit auch von der noch vorhandenen Liquiditätsrücklage aufgrund der guten Vorjahresergebnisse. Außerdem hat sich die Samtgemeinde bei den Investitionen im Wesentlichen auf notwendige Maßnahmen innerhalb der eigenen Kern- und Pflichtaufgaben konzentriert.

Im Vorjahr lag noch eine Netto-Neuverschuldung von 223.000,- EUR vor. Diese war aufgrund der hohen Investitionsausgaben, insbesondere für das Feuerwehrhaus in Itterbeck, unvermeidbar.

Nachfolgend ist die **Entwicklung der Schulden** in den letzten abgeschlossenen Haushaltsjahren sowie die voraussichtliche Entwicklung im Vorjahr und im Haushaltsjahr einschließlich der Kreditaufnahmen dargestellt:

Schuldenstand am:	Schulden (€)
<i>31.12.2017</i>	<i>4.006.049,07</i>
<i>31.12.2018</i>	<i>3.667.907,38</i>
<i>31.12.2019</i>	<i>4.017.524,55</i>
<i>31.12.2020</i>	<i>3.763.155,56</i>
<i>31.12.2021</i>	<i>4.391.357,75</i>
Neuverschuldung 2022 (Plan)	494.000,00
./. Tilgung 2022	271.000,00
<i>31.12.2022</i>	<i>4.614.357,75</i>
Neuverschuldung 2023 (Plan)	271.700,00
./. Tilgung 2023	271.700,00
<b>Voraussichtl. Stand am 31.12.2023</b>	<b>4.614.357,75</b>

Die Verschuldung der Samtgemeinde Uelsen wird zum Jahresende 2023 bei voraussichtlich rd. 4.614.400,- EUR liegen. Dies entspricht bei einer Einwohnerzahl von 11.434 Einwohner/innen einer **Pro-Kopf-Verschuldung** von rd. 404 EUR pro Einwohner/in. Der maßgebliche Landesdurchschnitt lag zum 31.12.2020 bei 567,- EUR pro Einwohner/in (31.12.2019: 520,-

EUR pro Einwohner/in) für vergleichbare Samtgemeinden in Niedersachsen. Aktuellere Zahlen liegen seitens des Landesamts für Statistik noch nicht vor. Die Pro-Kopf-Verschuldung liegt demnach unterhalb des Landesdurchschnitts.

#### **4. Zukünftige Entwicklung**

Nach den in den letzten Jahren vorhandenen Corona-bedingten Unsicherheiten ist die Finanzsituation derzeit u.a. von der weiteren Entwicklung des Krieges in der Ukraine und den damit verbundenen Folgen abhängig. Der Fokus richtet sich dabei insbesondere auf die zunehmende Zahl an Geflüchteten, die steigenden Energiepreise, die Inflationsentwicklung, den Rückgang der Wirtschaftsleistung und den Lieferkettenproblemen. Auf die Folgen einer möglichen, wirtschaftlichen Rezession wird zudem hingewiesen. Eine zuverlässige Einschätzung der zukünftigen Entwicklung kann derzeit nicht getroffen werden.

Entgegen den anfänglichen Erwartungen wird aktuell mit deutlichen Einnahmeverbesserungen aus Steuern auf allen staatlichen Ebenen gerechnet. Die Mehreinnahmen resultieren allerdings nicht aus einem realen, sondern vielmehr aus einem nominellen, inflationsgetriebenen Wachstum. Auf der anderen Seite werden gegenwärtig bei den Ausgaben insbesondere höhere Energiekosten, deutliche Preissteigerungen durch die einsetzende, hohe Inflation sowie höhere Sozialausgaben erwartet.

Bei der Samtgemeinde Uelsen werden in der mittelfristigen Finanzplanung des Ergebnishaushaltes aktuell ausgeglichene Jahresergebnisse und Überschüsse ausgewiesen. Auf die verschiedenen oben genannten Unsicherheiten und Risiken wird ausdrücklich hingewiesen. Die Samtgemeindeumlage wurde dabei weiterhin mit 30% berechnet. Bei den Schlüsselzuweisungen wurden sicherheitshalber nur geringe Steigerungsraten unterstellt. Die Prognose für die Folgejahre ist hierbei sehr ungewiss und hängt insbesondere von der allgemeinen wirtschaftlichen Entwicklung ab. Bei den Ausgaben wurden vorrangig die laufenden Basisansätze übernommen sowie größere, absehbare Maßnahmen berücksichtigt. Bei den Personalkosten wurden die regelmäßigen Tarifsteigerungen eingerechnet. Daneben wurden die Ansätze für Heizkosten nach dem Auslaufen der bisherigen, vertraglichen Preisgarantie ab 2024 deutlich erhöht. Außerdem muss mit zukünftig sich neu ergebenden Aufgaben und Maßnahmen sowie zusätzlich auftretenden Unterhaltungsaufwendungen gerechnet werden.

Bei den Investitionen sind in der mittelfristigen Finanzplanung insbesondere die Pausenhalle der Grundschule Uelsen, der Feuerwehrstandort Uelsen sowie das Jugend- und Kulturzentrum enthalten. Die Finanzierung kann teilweise nur über Kreditaufnahmen sichergestellt werden. Auch im Bereich der investiven Ausgaben muss darüber hinaus mit sich in Zukunft zusätzlich ergebenden Maßnahmen gerechnet werden.

Insgesamt gilt es für die Zukunft die Entwicklung der Samtgemeinde voranzutreiben und die Finanzsituation, wie in der Vergangenheit, dennoch im Auge zu behalten. Die verschiedenen, zukünftigen Vorhaben stehen wie bisher unter dem Vorbehalt der weiteren Finanz- und Schuldenentwicklung. Es gilt weiterhin entsprechend Priorisierungen vorzunehmen und auf die Übernahme bzw. den Ausbau von freiwilligen Leistungen samt Folgekosten zu achten. Die Konzentration wird daher, wie in den letzten Jahren, im Wesentlichen auf den Kern- und Pflichtaufgaben liegen.

Die Schuldenentwicklung ist in den kommenden Jahren, trotz der vielfältigen Aufgaben, möglichst zu begrenzen. Die sich im Finanzhaushalt ergebenden positiven Salden aus lfd.



Verwaltungstätigkeit (als Folge der Überschüsse im Ergebnishaushalt), werden für die Finanzierung der zahlreichen Investitionsmaßnahmen eingesetzt und zur Begrenzung der Darlehensermächtigungen benötigt.

Bezüglich der Bewertung der zukünftigen Entwicklung sollen laut den haushaltsrechtlichen Vorschriften auch die Einwohnerzahlen einbezogen werden. Hieraus sollen insbesondere Schlüsse gezogen werden bezüglich des möglichen Anpassungsbedarfs bei den Einrichtungen der Kommune. Außerdem wirken sich die Einwohnerzahlen auf die Höhe der Schlüsselzuweisungen aus. Die Entwicklung ist in den letzten Jahren relativ konstant und zuletzt leicht steigend, was der folgenden Tabelle entnommen werden kann:

Stand	Anzahl Einwohner/innen
31.12.1974	9.031
31.12.1980	9.300
31.12.1990	9.952
31.12.2000	10.687
31.12.2010	11.383
31.12.2020	11.438
31.12.2021	11.381
30.06.2022	11.434

Quelle: Onlinedatenbank Landesamt für Statistik Niedersachsen

## 5. Abschließende Betrachtung

Die Finanzsituation der Samtgemeinde Uelsen hat sich seit der Umstellung auf das „Neue Kommunale Rechnungswesen“ in Bezug auf die Ergebnisrechnung positiv entwickelt und stellt sich als beständig dar.

Für das Haushaltsjahr 2023 wird mit einem Jahresergebnis von +545.100,- EUR kalkuliert. Hierbei profitiert die Samtgemeinde insbesondere von erneut stark gestiegenen Schlüsselzuweisungen. Demgegenüber stehen verschiedene Lohnkosten- und allgemeine Preissteigerungen. Die Schwerpunkte im Ergebnishaushalt liegen in den Bereichen Schulversorgung und Brandschutz. In der mittelfristigen Finanzplanung wird nach heutigem Stand mit ausgeglichenen Haushalten und Überschüssen gerechnet.

Die Investitionsausgaben betragen 1.520.500,- EUR. Durch die eingepplanten Maßnahmen können einige wichtige und für die Daseinsvorsorge notwendige Vorhaben im aktuellen Haushaltsjahr umgesetzt werden. Die größten Positionen nehmen hierbei der Neubau eines Feuerwehrhauses in Itterbeck sowie die energetische Sanierung der Oberschule Uelsen (Gebäude II) ein.

Die Verschuldung der Samtgemeinde wird trotz der hohen Investitionsausgaben nicht steigen. Hierbei kann auch von der noch vorhandenen Liquiditätsrücklage aufgrund der guten Vorjahresergebnisse profitiert werden. Die Pro-Kopf-Verschuldung liegt weiterhin unterhalb des Landesdurchschnitts.

Die weitere Finanzentwicklung gilt es, insbesondere im Zusammenhang mit den Unsicherheiten durch die Corona-Krise und des Krieges in der Ukraine, genau zu beobachten.

Die Konzentration in den zukünftigen Haushaltsjahren wird, wie in den letzten Jahren, im Wesentlichen auf die Erfüllung der Kern- und Pflichtaufgaben liegen.

# Haushaltsplan



## Haushaltsplan 2023

Gesamtfinanzhaushalt							
Samtgemeinde Uelsen							
Nr.	Bezeichnung	Ergebnis 2021	Ansatz 2022	Ansatz 2023	Ansatz 2024	Ansatz 2025	Ansatz 2026
1.	Steuern und ähnliche Abgaben	0,00	0,00	0,00	0,00	0,00	0,00
2.	Zuwendungen und allgemeine Umlagen	6.693.718,11	6.330.600,00	6.948.300,00	6.913.300,00	7.020.000,00	7.026.700,00
3.	sonstige Transfereinzahlungen	5.879,86	0,00	0,00	0,00	0,00	0,00
4.	öffentlich-rechtliche Entgelte	94.732,99	101.600,00	94.100,00	94.100,00	94.100,00	94.100,00
5.	privatrechtliche Entgelte	299.249,18	409.500,00	468.500,00	372.300,00	296.100,00	296.100,00
6.	Kostenerstattungen u. Kostenumlagen	496.276,50	288.500,00	274.300,00	265.700,00	284.600,00	268.000,00
7.	Zinsen und ähnliche Einzahlungen	160,76	100,00	100,00	100,00	100,00	100,00
8.	sonstige haushaltswirksame Einzahlungen	7.060,24	7.600,00	7.600,00	7.600,00	7.600,00	7.600,00
<b>9.</b>	<b>= Summe Einz. aus lfd. Verwaltungstätigk.</b>	<b>7.597.077,64</b>	<b>7.137.900,00</b>	<b>7.792.900,00</b>	<b>7.653.100,00</b>	<b>7.702.500,00</b>	<b>7.692.600,00</b>
10.	Personalauszahlungen	2.454.363,96	2.604.000,00	2.947.900,00	3.030.000,00	3.093.600,00	3.157.200,00
11.	Versorgungsauszahlungen	37.675,89	42.500,00	45.500,00	47.500,00	49.500,00	51.500,00
12.	Auszahl. f. Sach- und Dienstleist. u.ger.Verm.	1.339.255,76	1.482.500,00	1.782.700,00	1.466.900,00	1.449.800,00	1.372.300,00
13.	Zinsen und ähnliche Auszahlungen	83.800,36	83.100,00	91.200,00	99.400,00	111.100,00	116.800,00
14.	Transferauszahlungen	1.610.730,93	1.269.900,00	1.468.500,00	1.525.700,00	1.543.200,00	1.547.900,00
15.	sonstige haushaltswirksame Auszahlungen	496.222,37	523.900,00	501.700,00	506.000,00	505.000,00	522.300,00
<b>16.</b>	<b>= Summe Aus. aus lfd. Verwaltungstätigk.</b>	<b>6.022.049,27</b>	<b>6.005.900,00</b>	<b>6.837.500,00</b>	<b>6.675.500,00</b>	<b>6.752.200,00</b>	<b>6.768.000,00</b>
<b>17.</b>	<b>Saldo aus lfd. Verwaltungstätigkeit</b>	<b>1.575.028,37</b>	<b>1.132.000,00</b>	<b>955.400,00</b>	<b>977.600,00</b>	<b>950.300,00</b>	<b>924.600,00</b>
18.	Zuwendungen für Investitionstätigkeit	256.877,35	196.100,00	132.300,00	30.000,00	500.000,00	1.700.000,00
19.	Beiträge u. ä. Entgelte f. Investitionstätigkeit	0,00	0,00	0,00	0,00	0,00	0,00
20.	Veräußerung von Sachvermögen	21.700,00	0,00	0,00	0,00	0,00	0,00
21.	Veräußerung von Finanzvermögensanlagen	0,00	0,00	0,00	0,00	0,00	0,00
22.	sonstige Investitionstätigkeit	9.156,52	3.100,00	93.900,00	3.000,00	3.000,00	3.000,00
<b>23.</b>	<b>= Summe der Einz. aus Investitionstätigkeit</b>	<b>287.733,87</b>	<b>199.200,00</b>	<b>226.200,00</b>	<b>33.000,00</b>	<b>503.000,00</b>	<b>1.703.000,00</b>
24.	Erwerb von Grundstücken und Gebäuden	11.809,26	1.337.600,00	1.223.000,00	1.008.000,00	1.208.000,00	2.208.000,00
25.	Baumaßnahmen	237.046,35	0,00	0,00	0,00	0,00	0,00
26.	Erwerb von beweglichem Sachvermögen	37.407,16	431.100,00	253.700,00	44.000,00	29.000,00	29.000,00
27.	Erwerb von Finanzvermögensanlagen	388.235,00	0,00	30.000,00	0,00	0,00	0,00
28.	aktivierbare Zuwendungen	133.106,33	5.500,00	13.800,00	0,00	0,00	0,00
29.	sonstige Investitionstätigkeit	148.969,30	0,00	0,00	0,00	0,00	0,00
<b>30.</b>	<b>= Summe der Ausz. für Investitionstätigkeit</b>	<b>956.573,40</b>	<b>1.774.200,00</b>	<b>1.520.500,00</b>	<b>1.052.000,00</b>	<b>1.237.000,00</b>	<b>2.237.000,00</b>
<b>31.</b>	<b>Saldo aus Investitionstätigkeit</b>	<b>-668.839,53</b>	<b>-1.575.000,00</b>	<b>-1.294.300,00</b>	<b>-1.019.000,00</b>	<b>-734.000,00</b>	<b>-534.000,00</b>
<b>32.</b>	<b>Finanzmittel-Überschuss/ -Fehlbetrag</b>	<b>906.188,84</b>	<b>-443.000,00</b>	<b>-338.900,00</b>	<b>-41.400,00</b>	<b>216.300,00</b>	<b>390.600,00</b>
33.	Aufnahme von Krediten u. Darl. f. Investitionen	895.000,00	494.000,00	271.700,00	312.700,00	56.700,00	0,00
34.	Tilgung von Krediten u. Darl. f. Investitionen	267.494,78	271.000,00	271.700,00	271.300,00	273.000,00	240.100,00
<b>35.</b>	<b>Saldo aus Finanzierungstätigkeit</b>	<b>627.505,22</b>	<b>223.000,00</b>	<b>0,00</b>	<b>41.400,00</b>	<b>-216.300,00</b>	<b>-240.100,00</b>
<b>36.</b>	<b>Finanzmittelveränderung (Summe der Zeilen 32 und 35)</b>	<b>1.533.694,06</b>	<b>-220.000,00</b>	<b>-338.900,00</b>	<b>0,00</b>	<b>0,00</b>	<b>150.500,00</b>

24  
**Haushaltsplan 2023**

<b>Investitionen</b>						
Samtgemeinde Uelsen						
Nr. Bezeichnung	Ergebnis 2021	Ansatz 2022	Ansatz 2023	Ansatz 2024	Ansatz 2025	Ansatz 2026
<b>ALLGEM-INV Allgemeine Investitionen</b>						
2010-00002 Betriebs- und Geschäftsausstattung SG-Verwaltung	-2.565,00	0,00	0,00	0,00	0,00	0,00
05.03 - Erwerb von beweglichem Sachvermögen	2.565,00	0,00	0,00	0,00	0,00	0,00
2010-00115 Erw. v. bewegl. Vermögen GS Uelsen	0,00	-3.300,00	0,00	0,00	0,00	0,00
05.03 - Erwerb von beweglichem Sachvermögen	0,00	3.300,00	0,00	0,00	0,00	0,00
2010-00133 Erwerb Betriebsausstattung/Geräte Feuerwehr Wilsum	0,00	-2.000,00	-2.000,00	-2.000,00	-2.000,00	-2.000,00
05.03 - Erwerb von beweglichem Sachvermögen	0,00	2.000,00	2.000,00	2.000,00	2.000,00	2.000,00
2013-00041 Zuschuss an Friedhöfe für Investitionen	-16.733,71	-500,00	-13.800,00	0,00	0,00	0,00
05.05 - aktivierbare Zuwendungen	16.733,71	500,00	13.800,00	0,00	0,00	0,00
2014-00054 Einrichtungsgegenstände Grundschule Wilsum	-5.178,99	-7.200,00	-10.000,00	0,00	0,00	0,00
05.03 - Erwerb von beweglichem Sachvermögen	5.178,99	7.200,00	10.000,00	0,00	0,00	0,00
2015-00004 Verbesserung Löschwasserversorgung (Brunnen)	0,00	-8.000,00	-8.000,00	-8.000,00	-8.000,00	-8.000,00
05.01 - Erwerb von Grundstücken und Gebäuden	0,00	8.000,00	8.000,00	8.000,00	8.000,00	8.000,00
2015-00029 Erwerb Betriebsausstattung/Geräte Feuerwehr Uelsen	0,00	-5.000,00	-2.500,00	-5.000,00	-5.000,00	-5.000,00
05.03 - Erwerb von beweglichem Sachvermögen	0,00	5.000,00	2.500,00	5.000,00	5.000,00	5.000,00
2016-00034 Sanierung Sporthalle Uelsen	-1.967,78	0,00	0,00	0,00	0,00	0,00
05.02 - Baumaßnahmen	1.967,78	0,00	0,00	0,00	0,00	0,00
2016-00072 Breitbandversorgung	-388.235,00	0,00	-30.000,00	0,00	0,00	0,00
05.04 - Erwerb von Finanzvermögensanlagen	388.235,00	0,00	30.000,00	0,00	0,00	0,00
2017-00008 Schulhofgestaltung Oberschule	0,00	-30.000,00	-50.000,00	0,00	0,00	0,00
05.03 - Erwerb von beweglichem Sachvermögen	0,00	30.000,00	50.000,00	0,00	0,00	0,00
2017-00009 Energetische Sanierung Oberschule II, ehem. RS	0,00	0,00	-340.000,00	0,00	0,00	0,00
04.01 + Zuwendungen für Investitionstätigkeit	0,00	0,00	60.000,00	0,00	0,00	0,00
05.01 - Erwerb von Grundstücken und Gebäuden	0,00	0,00	400.000,00	0,00	0,00	0,00
2017-00010 Anschaffung BGA f. Schulzentrum (SB)	0,00	-2.000,00	-2.000,00	-2.000,00	-2.000,00	-2.000,00
05.03 - Erwerb von beweglichem Sachvermögen	0,00	2.000,00	2.000,00	2.000,00	2.000,00	2.000,00
2017-00015 Betriebs- und Geschäftsausstatt. Uelsen Touristik	-1.432,47	0,00	0,00	0,00	0,00	0,00
05.03 - Erwerb von beweglichem Sachvermögen	1.432,47	0,00	0,00	0,00	0,00	0,00
2017-00048 Geräteausstattung Werktrakt Schulzentrum	-2.101,21	0,00	0,00	0,00	0,00	0,00
05.03 - Erwerb von beweglichem Sachvermögen	2.101,21	0,00	0,00	0,00	0,00	0,00
2017-00065 LED Beleuchtung Rathaus (KIP)	8.730,27	0,00	0,00	0,00	0,00	0,00
04.01 + Zuwendungen für Investitionstätigkeit	8.730,27	0,00	0,00	0,00	0,00	0,00
2018-00001 Klassenraumsanierung Mittelbau GS Uelsen (KIP II)	40.055,39	0,00	0,00	0,00	0,00	0,00
04.01 + Zuwendungen für Investitionstätigkeit	40.055,39	0,00	0,00	0,00	0,00	0,00
2018-00007 Feuerwehr Außenstandort Itterbeck	-27.570,64	-1.025.000,00	-600.000,00	0,00	0,00	0,00
05.01 - Erwerb von Grundstücken und Gebäuden	8.530,64	1.025.000,00	600.000,00	0,00	0,00	0,00
05.02 - Baumaßnahmen	19.040,00	0,00	0,00	0,00	0,00	0,00
2018-00010 Aufsitzmäher/Kleintraktor Schulzentrum	1.286,32	0,00	0,00	0,00	0,00	0,00
04.01 + Zuwendungen für Investitionstätigkeit	1.286,32	0,00	0,00	0,00	0,00	0,00
2018-00011 Jugend- u. Kulturzentrum (SG)	0,00	0,00	0,00	0,00	-500.000,00	-300.000,00
04.01 + Zuwendungen für Investitionstätigkeit	0,00	0,00	0,00	0,00	500.000,00	1.700.000,00
05.01 - Erwerb von Grundstücken und Gebäuden	0,00	0,00	0,00	0,00	1.000.000,00	2.000.000,00
2018-00061 Gong-/Sprechanlage Gymnasium	5.617,96	0,00	0,00	0,00	0,00	0,00
04.01 + Zuwendungen für Investitionstätigkeit	5.617,96	0,00	0,00	0,00	0,00	0,00
2018-00071 Schlauchwagen Feuerwehr Wilsum	21.500,02	0,00	0,00	0,00	0,00	0,00
04.03 + Veräußerung von Sachanlagen	21.700,00	0,00	0,00	0,00	0,00	0,00
05.03 - Erwerb von beweglichem Sachvermögen	199,98	0,00	0,00	0,00	0,00	0,00
2019-00001 Sonderzuwendung Friedhofs-u. Bestattungswesen	-116.372,62	0,00	0,00	0,00	0,00	0,00
05.05 - aktivierbare Zuwendungen	116.372,62	0,00	0,00	0,00	0,00	0,00
2019-00008 Pausenhalle GS Uelsen	0,00	-50.000,00	0,00	-970.000,00	0,00	0,00
04.01 + Zuwendungen für Investitionstätigkeit	0,00	0,00	30.000,00	30.000,00	0,00	0,00
05.01 - Erwerb von Grundstücken und Gebäuden	0,00	50.000,00	30.000,00	1.000.000,00	0,00	0,00
2019-00018 Verbesserung Fluchtwege techn.Trakt (Nutzungserw.)	-1.150,26	0,00	0,00	0,00	0,00	0,00
04.01 + Zuwendungen für Investitionstätigkeit	1.941,36	0,00	0,00	0,00	0,00	0,00



## Haushaltsplan 2023

Investitionen						
Samtgemeinde Uelsen						
Nr. Bezeichnung	Ergebnis 2021	Ansatz 2022	Ansatz 2023	Ansatz 2024	Ansatz 2025	Ansatz 2026
04.01 + Zuwendungen für Investitionstätigkeit	7.021,00	0,00	0,00	0,00	0,00	0,00
05.03 - Erwerb von beweglichem Sachvermögen	7.021,00	0,00	0,00	0,00	0,00	0,00
2021-00033 Barrierefreier Umbau GS Wilsum	28.730,33	-22.000,00	0,00	0,00	0,00	0,00
04.01 + Zuwendungen für Investitionstätigkeit	30.352,00	34.000,00	0,00	0,00	0,00	0,00
05.01 - Erwerb von Grundstücken und Gebäuden	0,00	34.900,00	0,00	0,00	0,00	0,00
05.02 - Baumaßnahmen	1.621,67	0,00	0,00	0,00	0,00	0,00
05.03 - Erwerb von beweglichem Sachvermögen	0,00	21.100,00	0,00	0,00	0,00	0,00
2022-00009 Lizenz Zeiterfassung	0,00	-3.000,00	0,00	0,00	0,00	0,00
05.03 - Erwerb von beweglichem Sachvermögen	0,00	3.000,00	0,00	0,00	0,00	0,00
2022-00011 Mobile Notstromversorgung (Katastrophenschutz)	0,00	-15.000,00	0,00	0,00	0,00	0,00
05.03 - Erwerb von beweglichem Sachvermögen	0,00	15.000,00	0,00	0,00	0,00	0,00
2022-00012 Digitale Sirenenanlagen (Katastrophenschutz)	0,00	-25.000,00	0,00	0,00	0,00	0,00
04.01 + Zuwendungen für Investitionstätigkeit	0,00	45.000,00	0,00	0,00	0,00	0,00
05.03 - Erwerb von beweglichem Sachvermögen	0,00	70.000,00	0,00	0,00	0,00	0,00
2022-00013 Grünes Klassenzimmer GS Uelsen	3.453,00	-33.000,00	0,00	0,00	0,00	0,00
04.01 + Zuwendungen für Investitionstätigkeit	5.000,00	5.000,00	0,00	0,00	0,00	0,00
05.01 - Erwerb von Grundstücken und Gebäuden	0,00	38.000,00	0,00	0,00	0,00	0,00
05.02 - Baumaßnahmen	1.547,00	0,00	0,00	0,00	0,00	0,00
2022-00014 Möblierung GS Uelsen	0,00	-9.500,00	0,00	0,00	0,00	0,00
05.03 - Erwerb von beweglichem Sachvermögen	0,00	9.500,00	0,00	0,00	0,00	0,00
2022-00015 Sonnenschutz Schulhof Itterbeck	0,00	-4.400,00	0,00	0,00	0,00	0,00
05.01 - Erwerb von Grundstücken und Gebäuden	0,00	4.400,00	0,00	0,00	0,00	0,00
2022-00016 Grünes Klassenzimmer GS Wilsum	0,00	-4.000,00	0,00	0,00	0,00	0,00
05.01 - Erwerb von Grundstücken und Gebäuden	0,00	4.000,00	0,00	0,00	0,00	0,00
2022-00017 Schulhofgestaltung Bolzplatz Gymnasium	0,00	0,00	0,00	0,00	0,00	0,00
04.01 + Zuwendungen für Investitionstätigkeit	0,00	80.000,00	0,00	0,00	0,00	0,00
05.01 - Erwerb von Grundstücken und Gebäuden	0,00	80.000,00	0,00	0,00	0,00	0,00
2022-00018 Küchentechnik Mensa	0,00	-10.000,00	0,00	0,00	0,00	0,00
05.03 - Erwerb von beweglichem Sachvermögen	0,00	10.000,00	0,00	0,00	0,00	0,00
2022-00019 Zuschuss Reitverein f. Reithalle	0,00	-5.000,00	0,00	0,00	0,00	0,00
05.05 - aktivierbare Zuwendungen	0,00	5.000,00	0,00	0,00	0,00	0,00
2022-00020 Erneuerung Firewall Verwaltung	0,00	-20.000,00	0,00	0,00	0,00	0,00
05.03 - Erwerb von beweglichem Sachvermögen	0,00	20.000,00	0,00	0,00	0,00	0,00
2022-00043 Satellitentelefone Katastrophenschutz	0,00	-7.000,00	0,00	0,00	0,00	0,00
05.03 - Erwerb von beweglichem Sachvermögen	0,00	7.000,00	0,00	0,00	0,00	0,00
2022-00046 Barrierefreie Einrichtung GS Uelsen	0,00	-2.500,00	0,00	0,00	0,00	0,00
05.03 - Erwerb von beweglichem Sachvermögen	0,00	2.500,00	0,00	0,00	0,00	0,00
2022-00049 PV-Anlage/Wallbox Rathaus	0,00	-38.800,00	0,00	0,00	0,00	0,00
04.01 + Zuwendungen für Investitionstätigkeit	0,00	500,00	0,00	0,00	0,00	0,00
05.01 - Erwerb von Grundstücken und Gebäuden	0,00	39.300,00	0,00	0,00	0,00	0,00
2022-00050 Dienstfahrzeug Rathaus	0,00	-13.500,00	0,00	0,00	0,00	0,00
04.01 + Zuwendungen für Investitionstätigkeit	0,00	10.000,00	0,00	0,00	0,00	0,00
05.03 - Erwerb von beweglichem Sachvermögen	0,00	23.500,00	0,00	0,00	0,00	0,00
2022-00051 Ankauf Mobilheime	0,00	-185.000,00	0,00	0,00	0,00	0,00
05.03 - Erwerb von beweglichem Sachvermögen	0,00	185.000,00	0,00	0,00	0,00	0,00
2022-00054 Einrichtung Mensa Grundschule Uelsen	0,00	-15.000,00	0,00	0,00	0,00	0,00
05.03 - Erwerb von beweglichem Sachvermögen	0,00	15.000,00	0,00	0,00	0,00	0,00
2023-00004 Digitales Infodisplay Rathaus	0,00	0,00	-5.000,00	0,00	0,00	0,00
05.03 - Erwerb von beweglichem Sachvermögen	0,00	0,00	5.000,00	0,00	0,00	0,00
2023-00005 Einspeisetechnik/Notstrom Katastrophenschutz	0,00	0,00	-45.000,00	0,00	0,00	0,00
05.03 - Erwerb von beweglichem Sachvermögen	0,00	0,00	45.000,00	0,00	0,00	0,00
2023-00006 Kameraterminal Bürgerbüro	0,00	0,00	-3.000,00	0,00	0,00	0,00
05.03 - Erwerb von beweglichem Sachvermögen	0,00	0,00	3.000,00	0,00	0,00	0,00
2023-00007 Signaturpads Bürgerbüro	0,00	0,00	-2.000,00	0,00	0,00	0,00
05.03 - Erwerb von beweglichem Sachvermögen	0,00	0,00	2.000,00	0,00	0,00	0,00



## Haushaltsplan 2023

Investitionen						
Samtgemeinde Uelsen						
Nr. Bezeichnung	Ergebnis 2021	Ansatz 2022	Ansatz 2023	Ansatz 2024	Ansatz 2025	Ansatz 2026
2023-00008 Mobiliar Bürgerbüro	0,00	0,00	-3.500,00	0,00	0,00	0,00
05.03 - Erwerb von beweglichem Sachvermögen	0,00	0,00	3.500,00	0,00	0,00	0,00
2023-00009 Schmutzwasserpumpe FF Uelsen	0,00	0,00	-3.700,00	0,00	0,00	0,00
05.03 - Erwerb von beweglichem Sachvermögen	0,00	0,00	3.700,00	0,00	0,00	0,00
2023-00010 Rettungssatz FF Uelsen	0,00	0,00	-2.000,00	0,00	0,00	0,00
05.03 - Erwerb von beweglichem Sachvermögen	0,00	0,00	2.000,00	0,00	0,00	0,00
2023-00011 Atemschutzträger Ausrüstung FF Wilsum	0,00	0,00	-6.500,00	0,00	0,00	0,00
05.03 - Erwerb von beweglichem Sachvermögen	0,00	0,00	6.500,00	0,00	0,00	0,00
2023-00012 Klassenmobiliar GS Uelsen	0,00	0,00	-10.000,00	-10.000,00	-10.000,00	-10.000,00
05.03 - Erwerb von beweglichem Sachvermögen	0,00	0,00	10.000,00	10.000,00	10.000,00	10.000,00
2023-00014 Klassenmobiliar GS Itterbeck	0,00	0,00	-5.000,00	-5.000,00	-5.000,00	-5.000,00
05.03 - Erwerb von beweglichem Sachvermögen	0,00	0,00	5.000,00	5.000,00	5.000,00	5.000,00
2023-00015 Klassenmobiliar GS Wilsum	0,00	0,00	-5.000,00	-5.000,00	-5.000,00	-5.000,00
05.03 - Erwerb von beweglichem Sachvermögen	0,00	0,00	5.000,00	5.000,00	5.000,00	5.000,00
2023-00016 Außenspielgeräte GS Wilsum	0,00	0,00	-30.000,00	0,00	0,00	0,00
05.03 - Erwerb von beweglichem Sachvermögen	0,00	0,00	30.000,00	0,00	0,00	0,00
2023-00017 Rückführung Kreisschulbaukasse	0,00	0,00	90.900,00	0,00	0,00	0,00
04.05 + sonstige Investitionstätigkeit	0,00	0,00	90.900,00	0,00	0,00	0,00
2023-00019 LED-Beleuchtung Sporthalle Uelsen Anteil OBS	0,00	0,00	-21.300,00	0,00	0,00	0,00
04.01 + Zuwendungen für Investitionstätigkeit	0,00	0,00	7.000,00	0,00	0,00	0,00
05.01 - Erwerb von Grundstücken und Gebäuden	0,00	0,00	28.300,00	0,00	0,00	0,00
2023-00020 LED-Beleuchtung Sporthalle Uelsen Anteil Gymnasium	0,00	0,00	-10.700,00	0,00	0,00	0,00
04.01 + Zuwendungen für Investitionstätigkeit	0,00	0,00	3.500,00	0,00	0,00	0,00
05.01 - Erwerb von Grundstücken und Gebäuden	0,00	0,00	14.200,00	0,00	0,00	0,00
2023-00021 LED-Beleuchtung Sporthalle Uelsen Ant Vereinssport	0,00	0,00	-31.900,00	0,00	0,00	0,00
04.01 + Zuwendungen für Investitionstätigkeit	0,00	0,00	10.600,00	0,00	0,00	0,00
05.01 - Erwerb von Grundstücken und Gebäuden	0,00	0,00	42.500,00	0,00	0,00	0,00
2023-00022 LED-Beleuchtung Sporthalle Wilsum Ant. Grundschule	0,00	0,00	-31.900,00	0,00	0,00	0,00
04.01 + Zuwendungen für Investitionstätigkeit	0,00	0,00	10.600,00	0,00	0,00	0,00
05.01 - Erwerb von Grundstücken und Gebäuden	0,00	0,00	42.500,00	0,00	0,00	0,00
2023-00023 LED-Beleuchtung Sporthalle Wilsum Ant.Vereinssport	0,00	0,00	-31.900,00	0,00	0,00	0,00
04.01 + Zuwendungen für Investitionstätigkeit	0,00	0,00	10.600,00	0,00	0,00	0,00
05.01 - Erwerb von Grundstücken und Gebäuden	0,00	0,00	42.500,00	0,00	0,00	0,00
2023-00024 Notstromaggregat Katastrophenschutz	0,00	0,00	-55.000,00	0,00	0,00	0,00
05.03 - Erwerb von beweglichem Sachvermögen	0,00	0,00	55.000,00	0,00	0,00	0,00
2023-00038 Vergabesoftware Verwaltung	0,00	0,00	-5.000,00	0,00	0,00	0,00
05.03 - Erwerb von beweglichem Sachvermögen	0,00	0,00	5.000,00	0,00	0,00	0,00
<b>Summe</b>	<b>-678.876,21</b>	<b>-1.578.100,00</b>	<b>-1.297.300,00</b>	<b>-1.022.000,00</b>	<b>-737.000,00</b>	<b>-537.000,00</b>
<b>SP-INV Sammelposten Investitionen</b>						
21711-00-3 Sammelposten Gymnasium (Neue Sporthalle)	880,16	0,00	0,00	0,00	0,00	0,00
04.01 + Zuwendungen für Investitionstätigkeit	880,16	0,00	0,00	0,00	0,00	0,00
<b>Summe</b>	<b>880,16</b>	<b>0,00</b>	<b>0,00</b>	<b>0,00</b>	<b>0,00</b>	<b>0,00</b>

## Haushaltsplan 2023

## Querschnitt Ergebnishaushalt

Samtgemeinde Uelsen

Teilhaushalt Kostenträger		Ordentliche Erträge	Ordentliche Aufwendungen	Ordentliches Ergebnis	Außerordentlic he Erträge	Außerordentlic he Aufwendungen	Außerordentlic hes Ergebnis
SUMME	Gesamtsumme	8.065.600,00	7.556.300,00	509.300,00	35.800,00	0,00	35.800,00
1	Zentrale Dienste	6.574.000,00	3.258.900,00	3.315.100,00	0,00	0,00	0,00
2	Bauen und Bildung	937.700,00	2.977.800,00	-2.040.100,00	35.800,00	0,00	35.800,00
3	Ordnung und Soziales	553.900,00	1.319.600,00	-765.700,00	0,00	0,00	0,00

## Haushaltsplan 2023

## Querschnitt Finanzhaushalt Teil 1

Samtgemeinde Uelsen

Teilhaushalt Kostenträger		Einzahlungen aus lfd. Verwaltungs- tätigkeit	Auszahlungen aus lfd. Verwaltungs- tätigkeit	Saldo aus lfd. Verwaltungs- tätigkeit	Einzahlungen aus Investitions- tätigkeit	Auszahlungen aus Investitions- tätigkeit	Saldo aus Investitions- tätigkeit
SUMME	Gesamtsumme	7.792.900,00	6.837.500,00	955.400,00	226.200,00	1.520.500,00	-1.294.300,00
1	Zentrale Dienste	6.429.000,00	3.036.700,00	3.392.300,00	1.000,00	48.800,00	-47.800,00
2	Bauen und Bildung	836.200,00	2.627.000,00	-1.790.800,00	225.200,00	732.000,00	-506.800,00
3	Ordnung und Soziales	527.700,00	1.173.800,00	-646.100,00	0,00	739.700,00	-739.700,00

## Haushaltsplan 2023

## Querschnitt Finanzhaushalt Teil 2

Samtgemeinde Uelsen

Teilhaushalt Kostenträger		Einzahlungen aus Finanzierungs- tätigkeit	Auszahlungen aus Finanzierungs- tätigkeit	Saldo aus Finanzierungs- tätigkeit	Veränderunge n Bestand an Finanzmitteln	Verpflich- tungs- ermächti- gungen
SUMME	Gesamtsumme	271.700,00	271.700,00	0,00	-338.900,00	0,00
1	Zentrale Dienste	271.700,00	271.700,00	0,00	3.344.500,00	0,00
2	Bauen und Bildung	0,00	0,00	0,00	-2.297.600,00	0,00
3	Ordnung und Soziales	0,00	0,00	0,00	-1.385.800,00	0,00

# **Teilhaushalt**

# **1**

# **Zentrale Dienste**

## Haushaltsplan 2023

Teilergebnishaushalt Teilhaushalt 1 Zentrale Dienste							
Samtgemeinde Uelsen							
Nr.	Bezeichnung	Ergebnis 2021	Ansatz 2022	Ansatz 2023	Ansatz 2024	Ansatz 2025	Ansatz 2026
1.	Steuern und ähnliche Abgaben	0,00	0,00	0,00	0,00	0,00	0,00
2.	Zuwendungen und allgemeine Umlagen	6.178.022,36	5.770.200,00	6.364.500,00	6.418.500,00	6.472.500,00	6.526.500,00
3.	Auflösungserträge aus Sonderposten	84.968,31	87.900,00	77.800,00	73.600,00	72.400,00	71.600,00
4.	sonstige Transfererträge	5.879,86	0,00	0,00	0,00	0,00	0,00
5.	öffentlich-rechtliche Entgelte	0,00	0,00	0,00	0,00	0,00	0,00
6.	privatrechtliche Entgelte	20.334,56	18.500,00	41.200,00	33.500,00	33.500,00	33.500,00
7.	Kostenerstattungen u. Kostenumlagen	67.930,86	58.100,00	15.700,00	15.700,00	15.700,00	15.700,00
8.	Zinsen und ähnliche Finanzerträge	99,69	100,00	100,00	100,00	100,00	100,00
9.	aktivierte Eigenleistungen	0,00	0,00	0,00	0,00	0,00	0,00
10.	Bestandsveränderungen	0,00	0,00	0,00	0,00	0,00	0,00
11.	sonstige ordentliche Erträge	28.237,05	67.300,00	74.700,00	76.500,00	78.300,00	80.100,00
<b>12.</b>	<b>= Summe ordentliche Erträge</b>	<b>6.385.472,69</b>	<b>6.002.100,00</b>	<b>6.574.000,00</b>	<b>6.617.900,00</b>	<b>6.672.500,00</b>	<b>6.727.500,00</b>
13.	Personalaufwendungen	1.078.966,85	1.088.600,00	1.123.400,00	1.153.100,00	1.177.900,00	1.202.800,00
14.	Versorgungsaufwendungen	41.348,84	42.000,00	45.000,00	47.000,00	49.000,00	51.000,00
15.	Aufwendungen für Sach- u. Dienstleistungen	243.154,41	245.200,00	308.500,00	298.600,00	288.600,00	288.600,00
16.	Abschreibungen	143.393,60	153.700,00	142.700,00	131.200,00	126.600,00	116.900,00
17.	Zinsen und ähnliche Aufwendungen	83.800,37	83.100,00	91.200,00	99.400,00	111.100,00	116.800,00
18.	Transferaufwendungen	1.525.763,66	1.186.900,00	1.385.200,00	1.442.400,00	1.459.900,00	1.464.600,00
19.	sonstige ordentliche Aufwendungen	161.059,14	174.900,00	162.900,00	160.500,00	160.500,00	160.500,00
<b>20.</b>	<b>= Summe ordentliche Aufwendungen</b>	<b>3.277.486,87</b>	<b>2.974.400,00</b>	<b>3.258.900,00</b>	<b>3.332.200,00</b>	<b>3.373.600,00</b>	<b>3.401.200,00</b>
<b>21.</b>	<b>ordentliches Ergebnis</b>	<b>3.107.985,82</b>	<b>3.027.700,00</b>	<b>3.315.100,00</b>	<b>3.285.700,00</b>	<b>3.298.900,00</b>	<b>3.326.300,00</b>
22.	außerordentliche Erträge	14.593,21	0,00	0,00	0,00	0,00	0,00
23.	außerordentliche Aufwendungen	0,00	0,00	0,00	0,00	0,00	0,00
<b>24.</b>	<b>außerordentliches Ergebnis</b>	<b>14.593,21</b>	<b>0,00</b>	<b>0,00</b>	<b>0,00</b>	<b>0,00</b>	<b>0,00</b>
<b>25.</b>	<b>Jahresergebnis</b>	<b>3.122.579,03</b>	<b>3.027.700,00</b>	<b>3.315.100,00</b>	<b>3.285.700,00</b>	<b>3.298.900,00</b>	<b>3.326.300,00</b>
26.	Erträge aus internen Leistungsbeziehungen	0,00	0,00	0,00	0,00	0,00	0,00
27.	Aufwendungen aus internen Leistungsbeziehungen	0,00	0,00	0,00	0,00	0,00	0,00
28.	Saldo aus internen Leistungsbeziehungen	0,00	0,00	0,00	0,00	0,00	0,00
<b>29.</b>	<b>Ergebnis mit internen Leistungsbeziehungen</b>	<b>3.122.579,03</b>	<b>3.027.700,00</b>	<b>3.315.100,00</b>	<b>3.285.700,00</b>	<b>3.298.900,00</b>	<b>3.326.300,00</b>

## Haushaltsplan 2023

## Teilfinanzhaushalt Teilhaushalt 1 Zentrale Dienste

Samtgemeinde Uelsen

Nr.	Bezeichnung	Ergebnis 2021	Ansatz 2022	Ansatz 2023	Ansatz 2024	Ansatz 2025	Ansatz 2026
1.	Steuern und ähnliche Abgaben	0,00	0,00	0,00	0,00	0,00	0,00
2.	Zuwendungen und allgemeine Umlagen	6.179.950,21	5.770.200,00	6.364.500,00	6.418.500,00	6.472.500,00	6.526.500,00
3.	sonstige Transfereinzahlungen	5.879,86	0,00	0,00	0,00	0,00	0,00
4.	öffentlich-rechtliche Entgelte	0,00	0,00	0,00	0,00	0,00	0,00
5.	privatrechtliche Entgelte	22.711,82	18.500,00	41.200,00	33.500,00	33.500,00	33.500,00
6.	Kostenerstattungen u. Kostenumlagen	68.973,68	58.100,00	15.700,00	15.700,00	15.700,00	15.700,00
7.	Zinsen und ähnliche Einzahlungen	45,79	0,00	0,00	0,00	0,00	0,00
8.	sonstige haushaltswirksame Einzahlungen	6.561,26	7.600,00	7.600,00	7.600,00	7.600,00	7.600,00
<b>9.</b>	<b>= Summe Einz. aus lfd. Verwaltungstätigk.</b>	<b>6.284.122,62</b>	<b>5.854.400,00</b>	<b>6.429.000,00</b>	<b>6.475.300,00</b>	<b>6.529.300,00</b>	<b>6.583.300,00</b>
10.	Personalauszahlungen	955.310,46	988.200,00	1.043.400,00	1.066.800,00	1.089.300,00	1.111.900,00
11.	Versorgungsauszahlungen	37.675,89	42.500,00	45.500,00	47.500,00	49.500,00	51.500,00
12.	Auszahl. f. Sach- und Dienstleist. u. ger.Verm.	240.526,13	245.200,00	308.500,00	298.600,00	288.600,00	288.600,00
13.	Zinsen und ähnliche Auszahlungen	83.800,36	83.100,00	91.200,00	99.400,00	111.100,00	116.800,00
14.	Transferauszahlungen	1.542.440,27	1.186.900,00	1.385.200,00	1.442.400,00	1.459.900,00	1.464.600,00
15.	sonstige haushaltswirksame Auszahlungen	139.199,81	174.900,00	162.900,00	160.500,00	160.500,00	160.500,00
<b>16.</b>	<b>= Summe Ausz. aus lfd. Verwaltungstätigkeit</b>	<b>2.998.952,92</b>	<b>2.720.800,00</b>	<b>3.036.700,00</b>	<b>3.115.200,00</b>	<b>3.158.900,00</b>	<b>3.193.900,00</b>
<b>17.</b>	<b>Saldo aus lfd. Verwaltungstätigkeit</b>	<b>3.285.169,70</b>	<b>3.133.600,00</b>	<b>3.392.300,00</b>	<b>3.360.100,00</b>	<b>3.370.400,00</b>	<b>3.389.400,00</b>
18.	Zuwendungen für Investitionstätigkeit	78.692,01	10.500,00	0,00	0,00	500.000,00	1.700.000,00
19.	Beiträge u. ä. Entgelte f. Investitionstätigkeit	0,00	0,00	0,00	0,00	0,00	0,00
20.	Veräußerung von Sachvermögen	0,00	0,00	0,00	0,00	0,00	0,00
21.	Veräußerung von Finanzvermögensanlagen	0,00	0,00	0,00	0,00	0,00	0,00
22.	sonstige Investitionstätigkeit	1.000,00	1.000,00	1.000,00	1.000,00	1.000,00	1.000,00
<b>23.</b>	<b>= Summe der Einz. aus Investitionstätigkeit</b>	<b>79.692,01</b>	<b>11.500,00</b>	<b>1.000,00</b>	<b>1.000,00</b>	<b>501.000,00</b>	<b>1.701.000,00</b>
24.	Erwerb von Grundstücken und Gebäuden	0,00	39.300,00	0,00	0,00	1.000.000,00	2.000.000,00
25.	Baumaßnahmen	100.001,81	0,00	0,00	0,00	0,00	0,00
26.	Erwerb von beweglichem Sachvermögen	11.018,47	46.500,00	5.000,00	0,00	0,00	0,00
27.	Erwerb von Finanzvermögensanlagen	388.235,00	0,00	30.000,00	0,00	0,00	0,00
28.	Aktivierbare Zuwendungen	133.106,33	5.500,00	13.800,00	0,00	0,00	0,00
29.	Sonstige Investitionstätigkeit	0,00	0,00	0,00	0,00	0,00	0,00
<b>30.</b>	<b>= Summe der Ausz. für Investitionstätigkeit</b>	<b>632.361,61</b>	<b>91.300,00</b>	<b>48.800,00</b>	<b>0,00</b>	<b>1.000.000,00</b>	<b>2.000.000,00</b>
<b>31.</b>	<b>Saldo aus Investitionstätigkeit</b>	<b>-552.669,60</b>	<b>-79.800,00</b>	<b>-47.800,00</b>	<b>1.000,00</b>	<b>-499.000,00</b>	<b>-299.000,00</b>
<b>32.</b>	<b>Finanzmittel-Überschuss/ -Fehlbetrag</b>	<b>2.732.500,10</b>	<b>3.053.800,00</b>	<b>3.344.500,00</b>	<b>3.361.100,00</b>	<b>2.871.400,00</b>	<b>3.090.400,00</b>
33.	Aufnahme von Krediten u. Darl. f. Investitionen	895.000,00	494.000,00	271.700,00	312.700,00	56.700,00	0,00
34.	Tilgung von Krediten u. Darl. f. Investitionen	267.494,78	271.000,00	271.700,00	271.300,00	273.000,00	240.100,00
<b>35.</b>	<b>Saldo aus Finanzierungstätigkeit</b>	<b>627.505,22</b>	<b>223.000,00</b>	<b>0,00</b>	<b>41.400,00</b>	<b>-216.300,00</b>	<b>-240.100,00</b>
<b>36.</b>	<b>Finanzmittelveränderung</b>	<b>3.360.005,32</b>	<b>3.276.800,00</b>	<b>3.344.500,00</b>	<b>3.402.500,00</b>	<b>2.655.100,00</b>	<b>2.850.300,00</b>

## Haushaltsplan 2023

Investitionen Teilhaushalt 1 Zentrale Dienste						
Samtgemeinde Uelsen						
Nr. Bezeichnung	Ergebnis 2021	Ansatz 2022	Ansatz 2023	Ansatz 2024	Ansatz 2025	Ansatz 2026
<b>ALLGEM-INV Allgemeine Investitionen</b>						
2010-00002 Betriebs- und Geschäftsausstattung SG-Verwaltung	-2.565,00	0,00	0,00	0,00	0,00	0,00
05.03 - Erwerb von beweglichem Sachvermögen	2.565,00	0,00	0,00	0,00	0,00	0,00
2013-00041 Zuschuss an Friedhöfe für Investitionen	-16.733,71	-500,00	-13.800,00	0,00	0,00	0,00
05.05 - aktivierbare Zuwendungen	16.733,71	500,00	13.800,00	0,00	0,00	0,00
2016-00072 Breitbandversorgung	-388.235,00	0,00	-30.000,00	0,00	0,00	0,00
05.04 - Erwerb von Finanzvermögensanlagen	388.235,00	0,00	30.000,00	0,00	0,00	0,00
2017-00015 Betriebs- und Geschäftsausstatt. Uelsen Touristik	-1.432,47	0,00	0,00	0,00	0,00	0,00
05.03 - Erwerb von beweglichem Sachvermögen	1.432,47	0,00	0,00	0,00	0,00	0,00
2017-00065 LED Beleuchtung Rathaus (KIP)	8.730,27	0,00	0,00	0,00	0,00	0,00
04.01 + Zuwendungen für Investitionstätigkeit	8.730,27	0,00	0,00	0,00	0,00	0,00
2018-00011 Jugend- u. Kulturzentrum (SG)	0,00	0,00	0,00	0,00	-500.000,00	-300.000,00
04.01 + Zuwendungen für Investitionstätigkeit	0,00	0,00	0,00	0,00	500.000,00	1.700.000,00
05.01 - Erwerb von Grundstücken und Gebäuden	0,00	0,00	0,00	0,00	1.000.000,00	2.000.000,00
2019-00001 Sonderzuwendung Friedhofs-u. Bestattungswesen	-116.372,62	0,00	0,00	0,00	0,00	0,00
05.05 - aktivierbare Zuwendungen	116.372,62	0,00	0,00	0,00	0,00	0,00
2019-00021 Sanierung Landerlebnisrouten	-37.061,07	0,00	0,00	0,00	0,00	0,00
04.01 + Zuwendungen für Investitionstätigkeit	62.940,74	0,00	0,00	0,00	0,00	0,00
05.02 - Baumaßnahmen	100.001,81	0,00	0,00	0,00	0,00	0,00
2021-00030 Lizenzgebühren Kommunale Homepage	0,00	0,00	0,00	0,00	0,00	0,00
04.01 + Zuwendungen für Investitionstätigkeit	7.021,00	0,00	0,00	0,00	0,00	0,00
05.03 - Erwerb von beweglichem Sachvermögen	7.021,00	0,00	0,00	0,00	0,00	0,00
2022-00009 Lizenz Zeiterfassung	0,00	-3.000,00	0,00	0,00	0,00	0,00
05.03 - Erwerb von beweglichem Sachvermögen	0,00	3.000,00	0,00	0,00	0,00	0,00
2022-00019 Zuschuss Reitverein f. Reithalle	0,00	-5.000,00	0,00	0,00	0,00	0,00
05.05 - aktivierbare Zuwendungen	0,00	5.000,00	0,00	0,00	0,00	0,00
2022-00020 Erneuerung Firewall Verwaltung	0,00	-20.000,00	0,00	0,00	0,00	0,00
05.03 - Erwerb von beweglichem Sachvermögen	0,00	20.000,00	0,00	0,00	0,00	0,00
2022-00049 PV-Anlage/Wallbox Rathaus	0,00	-38.800,00	0,00	0,00	0,00	0,00
04.01 + Zuwendungen für Investitionstätigkeit	0,00	500,00	0,00	0,00	0,00	0,00
05.01 - Erwerb von Grundstücken und Gebäuden	0,00	39.300,00	0,00	0,00	0,00	0,00
2022-00050 Dienstfahrzeug Rathaus	0,00	-13.500,00	0,00	0,00	0,00	0,00
04.01 + Zuwendungen für Investitionstätigkeit	0,00	10.000,00	0,00	0,00	0,00	0,00
05.03 - Erwerb von beweglichem Sachvermögen	0,00	23.500,00	0,00	0,00	0,00	0,00
2023-00004 Digitales Infodisplay Rathaus	0,00	0,00	-5.000,00	0,00	0,00	0,00
05.03 - Erwerb von beweglichem Sachvermögen	0,00	0,00	5.000,00	0,00	0,00	0,00
<b>Summe</b>	<b>-553.669,60</b>	<b>-80.800,00</b>	<b>-48.800,00</b>	<b>0,00</b>	<b>-500.000,00</b>	<b>-300.000,00</b>



## Haushaltsplan 2023

<b>Produktbeschreibung für das Produkt 11111</b> <b>Politische Steuerung</b>	
Samtgemeinde Uelsen	
<b>Verantwortliche Organisationseinheit</b> Zentrale Dienste	<b>Verantwortliche Person(en)</b> Hajo Bosch
<b>Gremien</b>	Samtgemeindeausschuss und -rat, Fachausschüsse
<b>Kurzbeschreibung</b>	Organe der Samtgemeinde sind der Rat, der Samtgemeindeausschuss (SGA) und der Samtgemeindebürgermeister. Daneben wird auch die Arbeit in den Fachausschüssen hier kostenmäßig abgebildet.
<b>Allgemeine Ziele</b>	Gemeindewohlorientierte, bürgernahe und wirtschaftliche Aufgabenerfüllung
<b>Erläuterungen</b>	Aufwendungen und Erträge aus der Arbeit der Gemeindeorgane (SG-Bürgermeister, SG-Ausschuss, SG-Rat und Fachausschuss) einschl. Sitzungsdienst. Die Samtgemeinde hat 29 Ratsmitglieder. Daneben werden auch die Kosten für die partnerschaftliche Verbindung zu anderen Gemeinden bei diesem Produkt ausgewiesen.
<b>Zielgruppe</b>	Einwohner/innen, Bürger/innen der Samtgemeinde Uelsen, Personal, Presse, andere Behörden
<b>Auftragsgrundlage</b>	Niedersächsisches Kommunalverfassungsgesetz (NKomVG)

## Haushaltsplan 2023

## Teilergebnishaushalt Produkt 11111 Politische Steuerung

Samtgemeinde Uelsen

Nr.	Bezeichnung	Ergebnis 2021	Ansatz 2022	Ansatz 2023	Ansatz 2024	Ansatz 2025	Ansatz 2026
1.	Steuern und ähnliche Abgaben	0,00	0,00	0,00	0,00	0,00	0,00
2.	Zuwendungen und allgemeine Umlagen	0,00	0,00	0,00	0,00	0,00	0,00
3.	Auflösungserträge aus Sonderposten	0,00	0,00	0,00	0,00	0,00	0,00
4.	sonstige Transfererträge	0,00	0,00	0,00	0,00	0,00	0,00
5.	öffentlich-rechtliche Entgelte	0,00	0,00	0,00	0,00	0,00	0,00
6.	privatrechtliche Entgelte	0,00	0,00	0,00	0,00	0,00	0,00
7.	Kostenerstattungen u. Kostenumlagen	252,72	100,00	100,00	100,00	100,00	100,00
8.	Zinsen und ähnliche Finanzerträge	0,00	0,00	0,00	0,00	0,00	0,00
9.	aktivierte Eigenleistungen	0,00	0,00	0,00	0,00	0,00	0,00
10.	Bestandsveränderungen	0,00	0,00	0,00	0,00	0,00	0,00
11.	sonstige ordentliche Erträge	14.992,00	33.800,00	36.200,00	37.000,00	37.800,00	38.600,00
<b>12.</b>	<b>= Summe ordentliche Erträge</b>	<b>15.244,72</b>	<b>33.900,00</b>	<b>36.300,00</b>	<b>37.100,00</b>	<b>37.900,00</b>	<b>38.700,00</b>
13.	Personalaufwendungen	224.288,48	223.200,00	229.700,00	234.400,00	240.100,00	245.800,00
14.	Versorgungsaufwendungen	38.334,84	42.000,00	45.000,00	47.000,00	49.000,00	51.000,00
15.	Aufwendungen für Sach- u. Dienstleistungen	3.735,45	8.500,00	8.000,00	18.000,00	8.000,00	8.000,00
16.	Abschreibungen	606,16	700,00	700,00	700,00	700,00	400,00
17.	Zinsen und ähnliche Aufwendungen	0,00	0,00	0,00	0,00	0,00	0,00
18.	Transferaufwendungen	0,00	1.000,00	0,00	0,00	0,00	0,00
19.	sonstige ordentliche Aufwendungen	52.967,08	55.600,00	55.600,00	55.600,00	55.600,00	55.600,00
<b>20.</b>	<b>= Summe ordentliche Aufwendungen</b>	<b>319.932,01</b>	<b>331.000,00</b>	<b>339.000,00</b>	<b>355.700,00</b>	<b>353.400,00</b>	<b>360.800,00</b>
<b>21.</b>	<b>ordentliches Ergebnis</b>	<b>-304.687,29</b>	<b>-297.100,00</b>	<b>-302.700,00</b>	<b>-318.600,00</b>	<b>-315.500,00</b>	<b>-322.100,00</b>
22.	außerordentliche Erträge	0,00	0,00	0,00	0,00	0,00	0,00
23.	außerordentliche Aufwendungen	0,00	0,00	0,00	0,00	0,00	0,00
<b>24.</b>	<b>außerordentliches Ergebnis</b>	<b>0,00</b>	<b>0,00</b>	<b>0,00</b>	<b>0,00</b>	<b>0,00</b>	<b>0,00</b>
<b>25.</b>	<b>Jahresergebnis</b>	<b>-304.687,29</b>	<b>-297.100,00</b>	<b>-302.700,00</b>	<b>-318.600,00</b>	<b>-315.500,00</b>	<b>-322.100,00</b>
26.	Erträge aus internen Leistungsbeziehungen	0,00	0,00	0,00	0,00	0,00	0,00
27.	Aufwendungen aus internen Leistungsbeziehungen	0,00	0,00	0,00	0,00	0,00	0,00
28.	Saldo aus internen Leistungsbeziehungen	0,00	0,00	0,00	0,00	0,00	0,00
<b>29.</b>	<b>Ergebnis mit internen Leistungsbeziehungen</b>	<b>-304.687,29</b>	<b>-297.100,00</b>	<b>-302.700,00</b>	<b>-318.600,00</b>	<b>-315.500,00</b>	<b>-322.100,00</b>

## Haushaltsplan 2023

## Teilfinanzhaushalt Produkt 11111 Politische Steuerung

Samtgemeinde Uelsen

Nr.	Bezeichnung	Ergebnis 2021	Ansatz 2022	Ansatz 2023	Ansatz 2024	Ansatz 2025	Ansatz 2026
1.	Steuern und ähnliche Abgaben	0,00	0,00	0,00	0,00	0,00	0,00
2.	Zuwendungen und allgemeine Umlagen	0,00	0,00	0,00	0,00	0,00	0,00
3.	sonstige Transfereinzahlungen	0,00	0,00	0,00	0,00	0,00	0,00
4.	öffentlich-rechtliche Entgelte	0,00	0,00	0,00	0,00	0,00	0,00
5.	privatrechtliche Entgelte	0,00	0,00	0,00	0,00	0,00	0,00
6.	Kostenerstattungen u. Kostenumlagen	430,44	100,00	100,00	100,00	100,00	100,00
7.	Zinsen und ähnliche Einzahlungen	0,00	0,00	0,00	0,00	0,00	0,00
8.	sonstige haushaltswirksame Einzahlungen	0,00	0,00	0,00	0,00	0,00	0,00
<b>9.</b>	<b>= Summe Einz. aus lfd. Verwaltungstätigk.</b>	<b>430,44</b>	<b>100,00</b>	<b>100,00</b>	<b>100,00</b>	<b>100,00</b>	<b>100,00</b>
10.	Personalauszahlungen	166.098,62	176.500,00	179.500,00	183.000,00	186.500,00	190.000,00
11.	Versorgungsauszahlungen	37.675,89	42.000,00	45.000,00	47.000,00	49.000,00	51.000,00
12.	Auszahl. f. Sach- und Dienstleist. u.ger.Verm.	3.895,00	8.500,00	8.000,00	18.000,00	8.000,00	8.000,00
13.	Zinsen und ähnliche Auszahlungen	0,00	0,00	0,00	0,00	0,00	0,00
14.	Transferauszahlungen	0,00	1.000,00	0,00	0,00	0,00	0,00
15.	sonstige haushaltswirksame Auszahlungen	55.522,14	55.600,00	55.600,00	55.600,00	55.600,00	55.600,00
<b>16.</b>	<b>= Summe Ausz. aus lfd. Verwaltungstätigkeit</b>	<b>263.191,65</b>	<b>283.600,00</b>	<b>288.100,00</b>	<b>303.600,00</b>	<b>299.100,00</b>	<b>304.600,00</b>
<b>17.</b>	<b>Saldo aus lfd. Verwaltungstätigkeit</b>	<b>-262.761,21</b>	<b>-283.500,00</b>	<b>-288.000,00</b>	<b>-303.500,00</b>	<b>-299.000,00</b>	<b>-304.500,00</b>
18.	Zuwendungen für Investitionstätigkeit	0,00	0,00	0,00	0,00	0,00	0,00
19.	Beiträge u. ä. Entgelte f. Investitionstätigkeit	0,00	0,00	0,00	0,00	0,00	0,00
20.	Veräußerung von Sachvermögen	0,00	0,00	0,00	0,00	0,00	0,00
21.	Veräußerung von Finanzvermögensanlagen	0,00	0,00	0,00	0,00	0,00	0,00
22.	sonstige Investitionstätigkeit	0,00	0,00	0,00	0,00	0,00	0,00
<b>23.</b>	<b>= Summe der Einz. aus Investitionstätigkeit</b>	<b>0,00</b>	<b>0,00</b>	<b>0,00</b>	<b>0,00</b>	<b>0,00</b>	<b>0,00</b>
24.	Erwerb von Grundstücken und Gebäuden	0,00	0,00	0,00	0,00	0,00	0,00
25.	Baumaßnahmen	0,00	0,00	0,00	0,00	0,00	0,00
26.	Erwerb von beweglichem Sachvermögen	0,00	0,00	0,00	0,00	0,00	0,00
27.	Erwerb von Finanzvermögensanlagen	0,00	0,00	0,00	0,00	0,00	0,00
28.	Aktivierbare Zuwendungen	0,00	0,00	0,00	0,00	0,00	0,00
29.	Sonstige Investitionstätigkeit	0,00	0,00	0,00	0,00	0,00	0,00
<b>30.</b>	<b>= Summe der Ausz. für Investitionstätigkeit</b>	<b>0,00</b>	<b>0,00</b>	<b>0,00</b>	<b>0,00</b>	<b>0,00</b>	<b>0,00</b>
<b>31.</b>	<b>Saldo aus Investitionstätigkeit</b>	<b>0,00</b>	<b>0,00</b>	<b>0,00</b>	<b>0,00</b>	<b>0,00</b>	<b>0,00</b>
<b>32.</b>	<b>Finanzmittel-Überschuss/ -Fehlbetrag</b>	<b>-262.761,21</b>	<b>-283.500,00</b>	<b>-288.000,00</b>	<b>-303.500,00</b>	<b>-299.000,00</b>	<b>-304.500,00</b>
33.	Aufnahme von Krediten u. Darl. f. Investitionen	0,00	0,00	0,00	0,00	0,00	0,00
34.	Tilgung von Krediten u. Darl. f. Investitionen	0,00	0,00	0,00	0,00	0,00	0,00
<b>35.</b>	<b>Saldo aus Finanzierungstätigkeit</b>	<b>0,00</b>	<b>0,00</b>	<b>0,00</b>	<b>0,00</b>	<b>0,00</b>	<b>0,00</b>
<b>36.</b>	<b>Finanzmittelveränderung</b>	<b>-262.761,21</b>	<b>-283.500,00</b>	<b>-288.000,00</b>	<b>-303.500,00</b>	<b>-299.000,00</b>	<b>-304.500,00</b>

## Haushaltsplan 2023

<b>Produktbeschreibung für das Produkt 11121 Verwaltungssteuerung</b>	
Samtgemeinde Uelsen	
<b>Verantwortliche Organisationseinheit</b>	<b>Verantwortliche Person(en)</b>
Zentrale Dienste	Hajo Bosch
<b>Gremien</b>	Samtgemeindevausschuss und -rat
<b>Kurzbeschreibung</b>	Regelung eines wirtschaftlichen Verwaltungsablaufs unter Berücksichtigung der rechtlichen Rahmenbedingungen und der Ansprüche der Bevölkerung an einen modernen Dienstleistungsbetrieb.
<b>Allgemeine Ziele</b>	Gemeindewohlorientierte, bürgernahe und wirtschaftliche Aufgabenerfüllung.
<b>Erläuterungen</b>	Zum Aufgabenfeld bei diesem Produkt gehören u.a. die Ablauforganisation, die strategische Personalplanung, das kommunale Erscheinungsbild, das Qualitätsmanagement, das Rechtswesen zur einheitlichen Rechtsanwendung, die zentrale Beschaffung von Wirtschaftsgütern für den Verwaltungsbedarf.
<b>Zielgruppe</b>	Mitarbeiter/innen, Einwohner/innen der Samtgemeinde Uelsen
<b>Auftragsgrundlage</b>	NKomVG, Tarifverträge, allg. Geschäftsanweisungen, Vergabevorschriften

## Haushaltsplan 2023

## Teilergebnishaushalt Produkt 11121 Verwaltungssteuerung

Samtgemeinde Uelsen

Nr.	Bezeichnung	Ergebnis 2021	Ansatz 2022	Ansatz 2023	Ansatz 2024	Ansatz 2025	Ansatz 2026
1.	Steuern und ähnliche Abgaben	0,00	0,00	0,00	0,00	0,00	0,00
2.	Zuwendungen und allgemeine Umlagen	1.824,00	800,00	800,00	800,00	800,00	800,00
3.	Auflösungserträge aus Sonderposten	8.113,28	8.600,00	9.600,00	9.600,00	8.400,00	7.600,00
4.	sonstige Transfererträge	0,00	0,00	0,00	0,00	0,00	0,00
5.	öffentlich-rechtliche Entgelte	0,00	0,00	0,00	0,00	0,00	0,00
6.	privatrechtliche Entgelte	2.100,00	2.100,00	32.100,00	32.100,00	32.100,00	32.100,00
7.	Kostenerstattungen u. Kostenumlagen	67.503,94	58.000,00	15.600,00	15.600,00	15.600,00	15.600,00
8.	Zinsen und ähnliche Finanzerträge	53,90	100,00	100,00	100,00	100,00	100,00
9.	aktivierte Eigenleistungen	0,00	0,00	0,00	0,00	0,00	0,00
10.	Bestandsveränderungen	0,00	0,00	0,00	0,00	0,00	0,00
11.	sonstige ordentliche Erträge	6.067,00	26.000,00	31.000,00	32.000,00	33.000,00	34.000,00
<b>12.</b>	<b>= Summe ordentliche Erträge</b>	<b>85.662,12</b>	<b>95.600,00</b>	<b>89.200,00</b>	<b>90.200,00</b>	<b>90.000,00</b>	<b>90.200,00</b>
13.	Personalaufwendungen	342.663,63	338.500,00	329.900,00	343.800,00	352.200,00	360.600,00
14.	Versorgungsaufwendungen	3.014,00	0,00	0,00	0,00	0,00	0,00
15.	Aufwendungen für Sach- u. Dienstleistungen	62.222,62	71.600,00	73.800,00	80.000,00	80.000,00	80.000,00
16.	Abschreibungen	75.717,99	89.000,00	94.100,00	95.300,00	94.100,00	92.200,00
17.	Zinsen und ähnliche Aufwendungen	0,00	0,00	0,00	0,00	0,00	0,00
18.	Transferaufwendungen	21.715,38	28.500,00	23.000,00	23.000,00	23.000,00	23.000,00
19.	sonstige ordentliche Aufwendungen	51.012,09	50.600,00	49.200,00	49.200,00	49.200,00	49.200,00
<b>20.</b>	<b>= Summe ordentliche Aufwendungen</b>	<b>556.345,71</b>	<b>578.200,00</b>	<b>570.000,00</b>	<b>591.300,00</b>	<b>598.500,00</b>	<b>605.000,00</b>
<b>21.</b>	<b>ordentliches Ergebnis</b>	<b>-470.683,59</b>	<b>-482.600,00</b>	<b>-480.800,00</b>	<b>-501.100,00</b>	<b>-508.500,00</b>	<b>-514.800,00</b>
22.	außerordentliche Erträge	1,21	0,00	0,00	0,00	0,00	0,00
23.	außerordentliche Aufwendungen	0,00	0,00	0,00	0,00	0,00	0,00
<b>24.</b>	<b>außerordentliches Ergebnis</b>	<b>1,21</b>	<b>0,00</b>	<b>0,00</b>	<b>0,00</b>	<b>0,00</b>	<b>0,00</b>
<b>25.</b>	<b>Jahresergebnis</b>	<b>-470.682,38</b>	<b>-482.600,00</b>	<b>-480.800,00</b>	<b>-501.100,00</b>	<b>-508.500,00</b>	<b>-514.800,00</b>
26.	Erträge aus internen Leistungsbeziehungen	0,00	0,00	0,00	0,00	0,00	0,00
27.	Aufwendungen aus internen Leistungsbeziehungen	0,00	0,00	0,00	0,00	0,00	0,00
28.	Saldo aus internen Leistungsbeziehungen	0,00	0,00	0,00	0,00	0,00	0,00
<b>29.</b>	<b>Ergebnis mit internen Leistungsbeziehungen</b>	<b>-470.682,38</b>	<b>-482.600,00</b>	<b>-480.800,00</b>	<b>-501.100,00</b>	<b>-508.500,00</b>	<b>-514.800,00</b>

## Haushaltsplan 2023

## Teilfinanzhaushalt Produkt 11121 Verwaltungssteuerung

Samtgemeinde Uelsen

Nr.	Bezeichnung	Ergebnis 2021	Ansatz 2022	Ansatz 2023	Ansatz 2024	Ansatz 2025	Ansatz 2026
1.	Steuern und ähnliche Abgaben	0,00	0,00	0,00	0,00	0,00	0,00
2.	Zuwendungen und allgemeine Umlagen	1.824,00	800,00	800,00	800,00	800,00	800,00
3.	sonstige Transfereinzahlungen	0,00	0,00	0,00	0,00	0,00	0,00
4.	öffentlich-rechtliche Entgelte	0,00	0,00	0,00	0,00	0,00	0,00
5.	privatrechtliche Entgelte	2.155,74	2.100,00	32.100,00	32.100,00	32.100,00	32.100,00
6.	Kostenerstattungen u. Kostenumlagen	68.160,74	58.000,00	15.600,00	15.600,00	15.600,00	15.600,00
7.	Zinsen und ähnliche Einzahlungen	0,00	0,00	0,00	0,00	0,00	0,00
8.	sonstige haushaltswirksame Einzahlungen	-0,11	100,00	100,00	100,00	100,00	100,00
<b>9.</b>	<b>= Summe Einz. aus lfd. Verwaltungstätigk.</b>	<b>72.140,37</b>	<b>61.000,00</b>	<b>48.600,00</b>	<b>48.600,00</b>	<b>48.600,00</b>	<b>48.600,00</b>
10.	Personalauszahlungen	299.342,47	293.000,00	308.300,00	317.100,00	325.400,00	333.700,00
11.	Versorgungsauszahlungen	0,00	500,00	500,00	500,00	500,00	500,00
12.	Auszahl. f. Sach- und Dienstleist. u.ger.Verm.	59.757,51	71.600,00	73.800,00	80.000,00	80.000,00	80.000,00
13.	Zinsen und ähnliche Auszahlungen	0,00	0,00	0,00	0,00	0,00	0,00
14.	Transferauszahlungen	21.863,49	28.500,00	23.000,00	23.000,00	23.000,00	23.000,00
15.	sonstige haushaltswirksame Auszahlungen	49.277,02	50.600,00	49.200,00	49.200,00	49.200,00	49.200,00
<b>16.</b>	<b>= Summe Ausz. aus lfd. Verwaltungstätigkeit</b>	<b>430.240,49</b>	<b>444.200,00</b>	<b>454.800,00</b>	<b>469.800,00</b>	<b>478.100,00</b>	<b>486.400,00</b>
<b>17.</b>	<b>Saldo aus lfd. Verwaltungstätigkeit</b>	<b>-358.100,12</b>	<b>-383.200,00</b>	<b>-406.200,00</b>	<b>-421.200,00</b>	<b>-429.500,00</b>	<b>-437.800,00</b>
18.	Zuwendungen für Investitionstätigkeit	15.751,27	10.500,00	0,00	0,00	0,00	0,00
19.	Beiträge u. ä. Entgelte f. Investitionstätigkeit	0,00	0,00	0,00	0,00	0,00	0,00
20.	Veräußerung von Sachvermögen	0,00	0,00	0,00	0,00	0,00	0,00
21.	Veräußerung von Finanzvermögensanlagen	0,00	0,00	0,00	0,00	0,00	0,00
22.	sonstige Investitionstätigkeit	0,00	0,00	0,00	0,00	0,00	0,00
<b>23.</b>	<b>= Summe der Einz. aus Investitionstätigkeit</b>	<b>15.751,27</b>	<b>10.500,00</b>	<b>0,00</b>	<b>0,00</b>	<b>0,00</b>	<b>0,00</b>
24.	Erwerb von Grundstücken und Gebäuden	0,00	39.300,00	0,00	0,00	0,00	0,00
25.	Baumaßnahmen	0,00	0,00	0,00	0,00	0,00	0,00
26.	Erwerb von beweglichem Sachvermögen	9.586,00	23.500,00	5.000,00	0,00	0,00	0,00
27.	Erwerb von Finanzvermögensanlagen	0,00	0,00	0,00	0,00	0,00	0,00
28.	Aktivierbare Zuwendungen	133.106,33	500,00	13.800,00	0,00	0,00	0,00
29.	Sonstige Investitionstätigkeit	0,00	0,00	0,00	0,00	0,00	0,00
<b>30.</b>	<b>= Summe der Ausz. für Investitionstätigkeit</b>	<b>142.692,33</b>	<b>63.300,00</b>	<b>18.800,00</b>	<b>0,00</b>	<b>0,00</b>	<b>0,00</b>
<b>31.</b>	<b>Saldo aus Investitionstätigkeit</b>	<b>-126.941,06</b>	<b>-52.800,00</b>	<b>-18.800,00</b>	<b>0,00</b>	<b>0,00</b>	<b>0,00</b>
<b>32.</b>	<b>Finanzmittel-Überschuss/ -Fehlbetrag</b>	<b>-485.041,18</b>	<b>-436.000,00</b>	<b>-425.000,00</b>	<b>-421.200,00</b>	<b>-429.500,00</b>	<b>-437.800,00</b>
33.	Aufnahme von Krediten u. Darl. f. Investitionen	0,00	0,00	0,00	0,00	0,00	0,00
34.	Tilgung von Krediten u. Darl. f. Investitionen	0,00	0,00	0,00	0,00	0,00	0,00
<b>35.</b>	<b>Saldo aus Finanzierungstätigkeit</b>	<b>0,00</b>	<b>0,00</b>	<b>0,00</b>	<b>0,00</b>	<b>0,00</b>	<b>0,00</b>
<b>36.</b>	<b>Finanzmittelveränderung</b>	<b>-485.041,18</b>	<b>-436.000,00</b>	<b>-425.000,00</b>	<b>-421.200,00</b>	<b>-429.500,00</b>	<b>-437.800,00</b>

## Haushaltsplan 2023

Investitionen Produkt 11121 Verwaltungssteuerung						
Samtgemeinde Uelsen						
Nr. Bezeichnung	Ergebnis 2021	Ansatz 2022	Ansatz 2023	Ansatz 2024	Ansatz 2025	Ansatz 2026
<b>ALLGEM-INV Allgemeine Investitionen</b>						
2010-00002 Betriebs- und Geschäftsausstattung SG-Verwaltung	-2.565,00	0,00	0,00	0,00	0,00	0,00
05.03 - Erwerb von beweglichem Sachvermögen	2.565,00	0,00	0,00	0,00	0,00	0,00
2013-00041 Zuschuss an Friedhöfe für Investitionen	-16.733,71	-500,00	-13.800,00	0,00	0,00	0,00
05.05 - aktivierbare Zuwendungen	16.733,71	500,00	13.800,00	0,00	0,00	0,00
2017-00065 LED Beleuchtung Rathaus (KIP)	8.730,27	0,00	0,00	0,00	0,00	0,00
04.01 + Zuwendungen für Investitionstätigkeit	8.730,27	0,00	0,00	0,00	0,00	0,00
2019-00001 Sonderzuwendung Friedhofs-u. Bestattungswesen	-116.372,62	0,00	0,00	0,00	0,00	0,00
05.05 - aktivierbare Zuwendungen	116.372,62	0,00	0,00	0,00	0,00	0,00
2021-00030 Lizenzgebühren Kommunale Homepage	0,00	0,00	0,00	0,00	0,00	0,00
04.01 + Zuwendungen für Investitionstätigkeit	7.021,00	0,00	0,00	0,00	0,00	0,00
05.03 - Erwerb von beweglichem Sachvermögen	7.021,00	0,00	0,00	0,00	0,00	0,00
2022-00049 PV-Anlage/Wallbox Rathaus	0,00	-38.800,00	0,00	0,00	0,00	0,00
04.01 + Zuwendungen für Investitionstätigkeit	0,00	500,00	0,00	0,00	0,00	0,00
05.01 - Erwerb von Grundstücken und Gebäuden	0,00	39.300,00	0,00	0,00	0,00	0,00
2022-00050 Dienstfahrzeug Rathaus	0,00	-13.500,00	0,00	0,00	0,00	0,00
04.01 + Zuwendungen für Investitionstätigkeit	0,00	10.000,00	0,00	0,00	0,00	0,00
05.03 - Erwerb von beweglichem Sachvermögen	0,00	23.500,00	0,00	0,00	0,00	0,00
2023-00004 Digitales Infodisplay Rathaus	0,00	0,00	-5.000,00	0,00	0,00	0,00
05.03 - Erwerb von beweglichem Sachvermögen	0,00	0,00	5.000,00	0,00	0,00	0,00
<b>Summe</b>	<b>-126.941,06</b>	<b>-52.800,00</b>	<b>-18.800,00</b>	<b>0,00</b>	<b>0,00</b>	<b>0,00</b>

## Haushaltsplan 2023

### Produktbeschreibung für das Produkt 11123 Personalverwaltung

Samtgemeinde Uelsen

**Verantwortliche Organisationseinheit**

Zentrale Dienste

**Verantwortliche Person(en)**

Johann Berens

**Gremien**

Samtgemeindeausschuss und -rat

**Kurzbeschreibung**

Abrechnung der Personalkosten der Samtgemeinde und ihrer Mitgliedsgemeinden einschl. der Abrechnung und Meldung der Leistungen mit den Sozialversicherungsträgern, den Krankenkassen sowie mit dem Finanzamt. Weiterhin werden durch die Personalverwaltung die korrekte Durchführung der Ausbildungsverhältnisse gesteuert und die Reise- und Weiterbildungskosten abgerechnet; Zeiterfassung, Einstellungsverfahren.

**Allgemeine Ziele**

Personalkosten und die damit verbundenen Aufgabenbereiche wirtschaftlich und rechtlich einwandfrei abrechnen.

**Erläuterungen**

Die Personalkosten werden mit dem EDV-Programm "Kidicap" und mit Unterstützung der Itebo GmbH abgerechnet.

**Zielgruppe**

Mitarbeiter/innen

**Auftragsgrundlage**

TvöD, Besoldungsrecht



## Haushaltsplan 2023

## Teilergebnishaushalt Produkt 11123 Personalverwaltung

Samtgemeinde Uelsen

Nr.	Bezeichnung	Ergebnis 2021	Ansatz 2022	Ansatz 2023	Ansatz 2024	Ansatz 2025	Ansatz 2026
1.	Steuern und ähnliche Abgaben	0,00	0,00	0,00	0,00	0,00	0,00
2.	Zuwendungen und allgemeine Umlagen	0,00	0,00	0,00	0,00	0,00	0,00
3.	Auflösungserträge aus Sonderposten	0,00	0,00	0,00	0,00	0,00	0,00
4.	sonstige Transfererträge	0,00	0,00	0,00	0,00	0,00	0,00
5.	öffentlich-rechtliche Entgelte	0,00	0,00	0,00	0,00	0,00	0,00
6.	privatrechtliche Entgelte	0,00	0,00	0,00	0,00	0,00	0,00
7.	Kostenerstattungen u. Kostenumlagen	0,00	0,00	0,00	0,00	0,00	0,00
8.	Zinsen und ähnliche Finanzerträge	0,00	0,00	0,00	0,00	0,00	0,00
9.	aktivierte Eigenleistungen	0,00	0,00	0,00	0,00	0,00	0,00
10.	Bestandsveränderungen	0,00	0,00	0,00	0,00	0,00	0,00
11.	sonstige ordentliche Erträge	0,00	0,00	0,00	0,00	0,00	0,00
<b>12.</b>	<b>= Summe ordentliche Erträge</b>	<b>0,00</b>	<b>0,00</b>	<b>0,00</b>	<b>0,00</b>	<b>0,00</b>	<b>0,00</b>
13.	Personalaufwendungen	88.223,66	89.600,00	91.600,00	93.700,00	95.700,00	97.800,00
14.	Versorgungsaufwendungen	0,00	0,00	0,00	0,00	0,00	0,00
15.	Aufwendungen für Sach- u. Dienstleistungen	14.454,68	14.400,00	14.400,00	14.400,00	14.400,00	14.400,00
16.	Abschreibungen	82,19	100,00	100,00	100,00	100,00	100,00
17.	Zinsen und ähnliche Aufwendungen	0,00	0,00	0,00	0,00	0,00	0,00
18.	Transferaufwendungen	7.225,60	7.300,00	7.300,00	7.400,00	7.400,00	7.400,00
19.	sonstige ordentliche Aufwendungen	2.541,97	4.900,00	3.600,00	3.600,00	3.600,00	3.600,00
<b>20.</b>	<b>= Summe ordentliche Aufwendungen</b>	<b>112.528,10</b>	<b>116.300,00</b>	<b>117.000,00</b>	<b>119.200,00</b>	<b>121.200,00</b>	<b>123.300,00</b>
<b>21.</b>	<b>ordentliches Ergebnis</b>	<b>-112.528,10</b>	<b>-116.300,00</b>	<b>-117.000,00</b>	<b>-119.200,00</b>	<b>-121.200,00</b>	<b>-123.300,00</b>
22.	außerordentliche Erträge	0,00	0,00	0,00	0,00	0,00	0,00
23.	außerordentliche Aufwendungen	0,00	0,00	0,00	0,00	0,00	0,00
<b>24.</b>	<b>außerordentliches Ergebnis</b>	<b>0,00</b>	<b>0,00</b>	<b>0,00</b>	<b>0,00</b>	<b>0,00</b>	<b>0,00</b>
<b>25.</b>	<b>Jahresergebnis</b>	<b>-112.528,10</b>	<b>-116.300,00</b>	<b>-117.000,00</b>	<b>-119.200,00</b>	<b>-121.200,00</b>	<b>-123.300,00</b>
26.	Erträge aus internen Leistungsbeziehungen	0,00	0,00	0,00	0,00	0,00	0,00
27.	Aufwendungen aus internen Leistungsbeziehungen	0,00	0,00	0,00	0,00	0,00	0,00
28.	Saldo aus internen Leistungsbeziehungen	0,00	0,00	0,00	0,00	0,00	0,00
<b>29.</b>	<b>Ergebnis mit internen Leistungsbeziehungen</b>	<b>-112.528,10</b>	<b>-116.300,00</b>	<b>-117.000,00</b>	<b>-119.200,00</b>	<b>-121.200,00</b>	<b>-123.300,00</b>

## Haushaltsplan 2023

## Teilfinanzhaushalt Produkt 11123 Personalverwaltung

Samtgemeinde Uelsen

Nr.	Bezeichnung	Ergebnis 2021	Ansatz 2022	Ansatz 2023	Ansatz 2024	Ansatz 2025	Ansatz 2026
1.	Steuern und ähnliche Abgaben	0,00	0,00	0,00	0,00	0,00	0,00
2.	Zuwendungen und allgemeine Umlagen	0,00	0,00	0,00	0,00	0,00	0,00
3.	sonstige Transfereinzahlungen	0,00	0,00	0,00	0,00	0,00	0,00
4.	öffentlich-rechtliche Entgelte	0,00	0,00	0,00	0,00	0,00	0,00
5.	privatrechtliche Entgelte	0,00	0,00	0,00	0,00	0,00	0,00
6.	Kostenerstattungen u. Kostenumlagen	0,00	0,00	0,00	0,00	0,00	0,00
7.	Zinsen und ähnliche Einzahlungen	0,00	0,00	0,00	0,00	0,00	0,00
8.	sonstige haushaltswirksame Einzahlungen	0,00	0,00	0,00	0,00	0,00	0,00
<b>9.</b>	<b>= Summe Einz. aus lfd. Verwaltungstätigk.</b>	<b>0,00</b>	<b>0,00</b>	<b>0,00</b>	<b>0,00</b>	<b>0,00</b>	<b>0,00</b>
10.	Personalauszahlungen	88.216,16	89.600,00	91.600,00	93.700,00	95.700,00	97.800,00
11.	Versorgungsauszahlungen	0,00	0,00	0,00	0,00	0,00	0,00
12.	Auszahl. f. Sach- und Dienstleist. u.ger.Verm.	14.364,31	14.400,00	14.400,00	14.400,00	14.400,00	14.400,00
13.	Zinsen und ähnliche Auszahlungen	0,00	0,00	0,00	0,00	0,00	0,00
14.	Transferauszahlungen	7.225,60	7.300,00	7.300,00	7.400,00	7.400,00	7.400,00
15.	sonstige haushaltswirksame Auszahlungen	3.689,60	4.900,00	3.600,00	3.600,00	3.600,00	3.600,00
<b>16.</b>	<b>= Summe Ausz. aus lfd. Verwaltungstätigkeit</b>	<b>113.495,67</b>	<b>116.200,00</b>	<b>116.900,00</b>	<b>119.100,00</b>	<b>121.100,00</b>	<b>123.200,00</b>
<b>17.</b>	<b>Saldo aus lfd. Verwaltungstätigkeit</b>	<b>-113.495,67</b>	<b>-116.200,00</b>	<b>-116.900,00</b>	<b>-119.100,00</b>	<b>-121.100,00</b>	<b>-123.200,00</b>
18.	Zuwendungen für Investitionstätigkeit	0,00	0,00	0,00	0,00	0,00	0,00
19.	Beiträge u. ä. Entgelte f. Investitionstätigkeit	0,00	0,00	0,00	0,00	0,00	0,00
20.	Veräußerung von Sachvermögen	0,00	0,00	0,00	0,00	0,00	0,00
21.	Veräußerung von Finanzvermögensanlagen	0,00	0,00	0,00	0,00	0,00	0,00
22.	sonstige Investitionstätigkeit	0,00	0,00	0,00	0,00	0,00	0,00
<b>23.</b>	<b>= Summe der Einz. aus Investitionstätigkeit</b>	<b>0,00</b>	<b>0,00</b>	<b>0,00</b>	<b>0,00</b>	<b>0,00</b>	<b>0,00</b>
24.	Erwerb von Grundstücken und Gebäuden	0,00	0,00	0,00	0,00	0,00	0,00
25.	Baumaßnahmen	0,00	0,00	0,00	0,00	0,00	0,00
26.	Erwerb von beweglichem Sachvermögen	0,00	3.000,00	0,00	0,00	0,00	0,00
27.	Erwerb von Finanzvermögensanlagen	0,00	0,00	0,00	0,00	0,00	0,00
28.	Aktivierbare Zuwendungen	0,00	0,00	0,00	0,00	0,00	0,00
29.	Sonstige Investitionstätigkeit	0,00	0,00	0,00	0,00	0,00	0,00
<b>30.</b>	<b>= Summe der Ausz. für Investitionstätigkeit</b>	<b>0,00</b>	<b>3.000,00</b>	<b>0,00</b>	<b>0,00</b>	<b>0,00</b>	<b>0,00</b>
<b>31.</b>	<b>Saldo aus Investitionstätigkeit</b>	<b>0,00</b>	<b>-3.000,00</b>	<b>0,00</b>	<b>0,00</b>	<b>0,00</b>	<b>0,00</b>
<b>32.</b>	<b>Finanzmittel-Überschuss/ -Fehlbetrag</b>	<b>-113.495,67</b>	<b>-119.200,00</b>	<b>-116.900,00</b>	<b>-119.100,00</b>	<b>-121.100,00</b>	<b>-123.200,00</b>
33.	Aufnahme von Krediten u. Darl. f. Investitionen	0,00	0,00	0,00	0,00	0,00	0,00
34.	Tilgung von Krediten u. Darl. f. Investitionen	0,00	0,00	0,00	0,00	0,00	0,00
<b>35.</b>	<b>Saldo aus Finanzierungstätigkeit</b>	<b>0,00</b>	<b>0,00</b>	<b>0,00</b>	<b>0,00</b>	<b>0,00</b>	<b>0,00</b>
<b>36.</b>	<b>Finanzmittelveränderung</b>	<b>-113.495,67</b>	<b>-119.200,00</b>	<b>-116.900,00</b>	<b>-119.100,00</b>	<b>-121.100,00</b>	<b>-123.200,00</b>

## Haushaltsplan 2023

## Investitionen Produkt 11123 Personalverwaltung

Samtgemeinde Uelsen

Nr. Bezeichnung	Ergebnis 2021	Ansatz 2022	Ansatz 2023	Ansatz 2024	Ansatz 2025	Ansatz 2026
<b>ALLGEM-INV Allgemeine Investitionen</b>						
2022-00009 Lizenz Zeiterfassung	0,00	-3.000,00	0,00	0,00	0,00	0,00
05.03 - Erwerb von beweglichem Sachvermögen	0,00	3.000,00	0,00	0,00	0,00	0,00
<b>Summe</b>	<b>0,00</b>	<b>-3.000,00</b>	<b>0,00</b>	<b>0,00</b>	<b>0,00</b>	<b>0,00</b>

## Haushaltsplan 2023

### Produktbeschreibung für das Produkt 11124 Gleichstellung von Mann und Frau

Samtgemeinde Uelsen

<b>Verantwortliche Organisationseinheit</b>	<b>Verantwortliche Person(en)</b>
Zentrale Dienste	Anke Bartels
<b>Gremien</b>	Samtgemeinderat
<b>Kurzbeschreibung</b>	Interne und externe Aufgabenerfüllung zur Gleichstellung von Frau und Mann in der Samtgemeinde Uelsen
<b>Allgemeine Ziele</b>	Gleichstellung von Frau und Mann
<b>Erläuterungen</b>	<p>Die Gleichstellungsbeauftragte wirkt an Vorhaben, Entscheidungen, Programmen und Maßnahmen mit, die Auswirkung auf die Gleichberechtigung der Geschlechter und der gleichwertigen Stellungen von Frauen und Männern in der Gesellschaft haben. Zur Verwirklichung der Zielsetzung, insbesondere zur Verbesserung der Vereinbarkeit von Familie und Beruf, kann sie Vorhaben und Maßnahmen anregen, die</p> <ol style="list-style-type: none"> <li>1. die Arbeitsangelegenheiten innerhalb der Verwaltung</li> <li>2. personelle, wirtschaftliche und soziale Angelegenheiten des öffentlichen Dienstes der Gemeinde oder</li> <li>3. Angelegenheiten der örtlichen Gemeinschaft</li> </ol> <p>betreffen.</p> <p>Zusätzlich zur Erreichbarkeit in der Samtgemeindeverwaltung werden im Familienservicebüro Sprechstunden angeboten.</p>
<b>Zielgruppe</b>	Frauen und Männer aus der Samtgemeinde Uelsen, Mitarbeiter/innen
<b>Auftragsgrundlage</b>	Satzung gem. § 8 NKomVG

## Haushaltsplan 2023

## Teilergebnishaushalt Produkt 11124 Gleichstellung von Mann und Frau

Samtgemeinde Uelsen

Nr.	Bezeichnung	Ergebnis 2021	Ansatz 2022	Ansatz 2023	Ansatz 2024	Ansatz 2025	Ansatz 2026
1.	Steuern und ähnliche Abgaben	0,00	0,00	0,00	0,00	0,00	0,00
2.	Zuwendungen und allgemeine Umlagen	0,00	0,00	0,00	0,00	0,00	0,00
3.	Auflösungserträge aus Sonderposten	0,00	0,00	0,00	0,00	0,00	0,00
4.	sonstige Transfererträge	0,00	0,00	0,00	0,00	0,00	0,00
5.	öffentlich-rechtliche Entgelte	0,00	0,00	0,00	0,00	0,00	0,00
6.	privatrechtliche Entgelte	0,00	0,00	0,00	0,00	0,00	0,00
7.	Kostenerstattungen u. Kostenumlagen	0,00	0,00	0,00	0,00	0,00	0,00
8.	Zinsen und ähnliche Finanzerträge	0,00	0,00	0,00	0,00	0,00	0,00
9.	aktivierte Eigenleistungen	0,00	0,00	0,00	0,00	0,00	0,00
10.	Bestandsveränderungen	0,00	0,00	0,00	0,00	0,00	0,00
11.	sonstige ordentliche Erträge	0,00	0,00	0,00	0,00	0,00	0,00
<b>12.</b>	<b>= Summe ordentliche Erträge</b>	<b>0,00</b>	<b>0,00</b>	<b>0,00</b>	<b>0,00</b>	<b>0,00</b>	<b>0,00</b>
13.	Personalaufwendungen	0,00	0,00	0,00	0,00	0,00	0,00
14.	Versorgungsaufwendungen	0,00	0,00	0,00	0,00	0,00	0,00
15.	Aufwendungen für Sach- u. Dienstleistungen	192,64	1.300,00	1.200,00	900,00	900,00	900,00
16.	Abschreibungen	0,00	0,00	0,00	0,00	0,00	0,00
17.	Zinsen und ähnliche Aufwendungen	0,00	0,00	0,00	0,00	0,00	0,00
18.	Transferaufwendungen	0,00	0,00	0,00	0,00	0,00	0,00
19.	sonstige ordentliche Aufwendungen	3.893,13	2.900,00	2.900,00	2.900,00	2.900,00	2.900,00
<b>20.</b>	<b>= Summe ordentliche Aufwendungen</b>	<b>4.085,77</b>	<b>4.200,00</b>	<b>4.100,00</b>	<b>3.800,00</b>	<b>3.800,00</b>	<b>3.800,00</b>
<b>21.</b>	<b>ordentliches Ergebnis</b>	<b>-4.085,77</b>	<b>-4.200,00</b>	<b>-4.100,00</b>	<b>-3.800,00</b>	<b>-3.800,00</b>	<b>-3.800,00</b>
22.	außerordentliche Erträge	0,00	0,00	0,00	0,00	0,00	0,00
23.	außerordentliche Aufwendungen	0,00	0,00	0,00	0,00	0,00	0,00
<b>24.</b>	<b>außerordentliches Ergebnis</b>	<b>0,00</b>	<b>0,00</b>	<b>0,00</b>	<b>0,00</b>	<b>0,00</b>	<b>0,00</b>
<b>25.</b>	<b>Jahresergebnis</b>	<b>-4.085,77</b>	<b>-4.200,00</b>	<b>-4.100,00</b>	<b>-3.800,00</b>	<b>-3.800,00</b>	<b>-3.800,00</b>
26.	Erträge aus internen Leistungsbeziehungen	0,00	0,00	0,00	0,00	0,00	0,00
27.	Aufwendungen aus internen Leistungsbeziehungen	0,00	0,00	0,00	0,00	0,00	0,00
28.	Saldo aus internen Leistungsbeziehungen	0,00	0,00	0,00	0,00	0,00	0,00
<b>29.</b>	<b>Ergebnis mit internen Leistungsbeziehungen</b>	<b>-4.085,77</b>	<b>-4.200,00</b>	<b>-4.100,00</b>	<b>-3.800,00</b>	<b>-3.800,00</b>	<b>-3.800,00</b>

## Haushaltsplan 2023

## Teilfinanzhaushalt Produkt 11124 Gleichstellung von Mann und Frau

Samtgemeinde Uelsen

Nr.	Bezeichnung	Ergebnis 2021	Ansatz 2022	Ansatz 2023	Ansatz 2024	Ansatz 2025	Ansatz 2026
1.	Steuern und ähnliche Abgaben	0,00	0,00	0,00	0,00	0,00	0,00
2.	Zuwendungen und allgemeine Umlagen	0,00	0,00	0,00	0,00	0,00	0,00
3.	sonstige Transfereinzahlungen	0,00	0,00	0,00	0,00	0,00	0,00
4.	öffentlich-rechtliche Entgelte	0,00	0,00	0,00	0,00	0,00	0,00
5.	privatrechtliche Entgelte	0,00	0,00	0,00	0,00	0,00	0,00
6.	Kostenerstattungen u. Kostenumlagen	0,00	0,00	0,00	0,00	0,00	0,00
7.	Zinsen und ähnliche Einzahlungen	0,00	0,00	0,00	0,00	0,00	0,00
8.	sonstige haushaltswirksame Einzahlungen	0,00	0,00	0,00	0,00	0,00	0,00
<b>9.</b>	<b>= Summe Einz. aus lfd. Verwaltungstätigk.</b>	<b>0,00</b>	<b>0,00</b>	<b>0,00</b>	<b>0,00</b>	<b>0,00</b>	<b>0,00</b>
10.	Personalauszahlungen	0,00	0,00	0,00	0,00	0,00	0,00
11.	Versorgungsauszahlungen	0,00	0,00	0,00	0,00	0,00	0,00
12.	Auszahl. f. Sach- und Dienstleist. u.ger.Verm.	192,64	1.300,00	1.200,00	900,00	900,00	900,00
13.	Zinsen und ähnliche Auszahlungen	0,00	0,00	0,00	0,00	0,00	0,00
14.	Transferauszahlungen	0,00	0,00	0,00	0,00	0,00	0,00
15.	sonstige haushaltswirksame Auszahlungen	3.893,13	2.900,00	2.900,00	2.900,00	2.900,00	2.900,00
<b>16.</b>	<b>= Summe Ausz. aus lfd. Verwaltungstätigkeit</b>	<b>4.085,77</b>	<b>4.200,00</b>	<b>4.100,00</b>	<b>3.800,00</b>	<b>3.800,00</b>	<b>3.800,00</b>
<b>17.</b>	<b>Saldo aus lfd. Verwaltungstätigkeit</b>	<b>-4.085,77</b>	<b>-4.200,00</b>	<b>-4.100,00</b>	<b>-3.800,00</b>	<b>-3.800,00</b>	<b>-3.800,00</b>
18.	Zuwendungen für Investitionstätigkeit	0,00	0,00	0,00	0,00	0,00	0,00
19.	Beiträge u. ä. Entgelte f. Investitionstätigkeit	0,00	0,00	0,00	0,00	0,00	0,00
20.	Veräußerung von Sachvermögen	0,00	0,00	0,00	0,00	0,00	0,00
21.	Veräußerung von Finanzvermögensanlagen	0,00	0,00	0,00	0,00	0,00	0,00
22.	sonstige Investitionstätigkeit	0,00	0,00	0,00	0,00	0,00	0,00
<b>23.</b>	<b>= Summe der Einz. aus Investitionstätigkeit</b>	<b>0,00</b>	<b>0,00</b>	<b>0,00</b>	<b>0,00</b>	<b>0,00</b>	<b>0,00</b>
24.	Erwerb von Grundstücken und Gebäuden	0,00	0,00	0,00	0,00	0,00	0,00
25.	Baumaßnahmen	0,00	0,00	0,00	0,00	0,00	0,00
26.	Erwerb von beweglichem Sachvermögen	0,00	0,00	0,00	0,00	0,00	0,00
27.	Erwerb von Finanzvermögensanlagen	0,00	0,00	0,00	0,00	0,00	0,00
28.	Aktivierbare Zuwendungen	0,00	0,00	0,00	0,00	0,00	0,00
29.	Sonstige Investitionstätigkeit	0,00	0,00	0,00	0,00	0,00	0,00
<b>30.</b>	<b>= Summe der Ausz. für Investitionstätigkeit</b>	<b>0,00</b>	<b>0,00</b>	<b>0,00</b>	<b>0,00</b>	<b>0,00</b>	<b>0,00</b>
<b>31.</b>	<b>Saldo aus Investitionstätigkeit</b>	<b>0,00</b>	<b>0,00</b>	<b>0,00</b>	<b>0,00</b>	<b>0,00</b>	<b>0,00</b>
<b>32.</b>	<b>Finanzmittel-Überschuss/ -Fehlbetrag</b>	<b>-4.085,77</b>	<b>-4.200,00</b>	<b>-4.100,00</b>	<b>-3.800,00</b>	<b>-3.800,00</b>	<b>-3.800,00</b>
33.	Aufnahme von Krediten u. Darl. f. Investitionen	0,00	0,00	0,00	0,00	0,00	0,00
34.	Tilgung von Krediten u. Darl. f. Investitionen	0,00	0,00	0,00	0,00	0,00	0,00
<b>35.</b>	<b>Saldo aus Finanzierungstätigkeit</b>	<b>0,00</b>	<b>0,00</b>	<b>0,00</b>	<b>0,00</b>	<b>0,00</b>	<b>0,00</b>
<b>36.</b>	<b>Finanzmittelveränderung</b>	<b>-4.085,77</b>	<b>-4.200,00</b>	<b>-4.100,00</b>	<b>-3.800,00</b>	<b>-3.800,00</b>	<b>-3.800,00</b>

**Haushaltsplan 2023****Produktbeschreibung für das Produkt 11125  
Personalrat**

Samtgemeinde Uelsen

**Verantwortliche Organisationseinheit**

Zentrale Dienste

**Verantwortliche Person(en)**

Heike Lennips

**Kurzbeschreibung**

Vertretung der Beschäftigten

**Erläuterungen**

Sämtliche Ausgaben des Personalrates, insbesondere für Aus- und Fortbildung sowie allg. Geschäftsaufwendungen, werden hier nachgewiesen.

**Zielgruppe**

Beschäftigte der Samtgemeinde Uelsen

**Auftragsgrundlage**

Personalvertretungsgesetze, TVöD

## Haushaltsplan 2023

## Teilergebnishaushalt Produkt 11125 Personalrat

Samtgemeinde Uelsen

Nr.	Bezeichnung	Ergebnis 2021	Ansatz 2022	Ansatz 2023	Ansatz 2024	Ansatz 2025	Ansatz 2026
1.	Steuern und ähnliche Abgaben	0,00	0,00	0,00	0,00	0,00	0,00
2.	Zuwendungen und allgemeine Umlagen	0,00	0,00	0,00	0,00	0,00	0,00
3.	Auflösungserträge aus Sonderposten	0,00	0,00	0,00	0,00	0,00	0,00
4.	sonstige Transfererträge	0,00	0,00	0,00	0,00	0,00	0,00
5.	öffentlich-rechtliche Entgelte	0,00	0,00	0,00	0,00	0,00	0,00
6.	privatrechtliche Entgelte	0,00	0,00	0,00	0,00	0,00	0,00
7.	Kostenerstattungen u. Kostenumlagen	0,00	0,00	0,00	0,00	0,00	0,00
8.	Zinsen und ähnliche Finanzerträge	0,00	0,00	0,00	0,00	0,00	0,00
9.	aktivierte Eigenleistungen	0,00	0,00	0,00	0,00	0,00	0,00
10.	Bestandsveränderungen	0,00	0,00	0,00	0,00	0,00	0,00
11.	sonstige ordentliche Erträge	0,00	0,00	0,00	0,00	0,00	0,00
<b>12.</b>	<b>= Summe ordentliche Erträge</b>	<b>0,00</b>	<b>0,00</b>	<b>0,00</b>	<b>0,00</b>	<b>0,00</b>	<b>0,00</b>
13.	Personalaufwendungen	0,00	0,00	0,00	0,00	0,00	0,00
14.	Versorgungsaufwendungen	0,00	0,00	0,00	0,00	0,00	0,00
15.	Aufwendungen für Sach- u. Dienstleistungen	0,00	1.000,00	1.000,00	1.000,00	1.000,00	1.000,00
16.	Abschreibungen	0,00	0,00	0,00	0,00	0,00	0,00
17.	Zinsen und ähnliche Aufwendungen	0,00	0,00	0,00	0,00	0,00	0,00
18.	Transferaufwendungen	0,00	0,00	0,00	0,00	0,00	0,00
19.	sonstige ordentliche Aufwendungen	445,20	500,00	500,00	500,00	500,00	500,00
<b>20.</b>	<b>= Summe ordentliche Aufwendungen</b>	<b>445,20</b>	<b>1.500,00</b>	<b>1.500,00</b>	<b>1.500,00</b>	<b>1.500,00</b>	<b>1.500,00</b>
<b>21.</b>	<b>ordentliches Ergebnis</b>	<b>-445,20</b>	<b>-1.500,00</b>	<b>-1.500,00</b>	<b>-1.500,00</b>	<b>-1.500,00</b>	<b>-1.500,00</b>
22.	außerordentliche Erträge	0,00	0,00	0,00	0,00	0,00	0,00
23.	außerordentliche Aufwendungen	0,00	0,00	0,00	0,00	0,00	0,00
<b>24.</b>	<b>außerordentliches Ergebnis</b>	<b>0,00</b>	<b>0,00</b>	<b>0,00</b>	<b>0,00</b>	<b>0,00</b>	<b>0,00</b>
<b>25.</b>	<b>Jahresergebnis</b>	<b>-445,20</b>	<b>-1.500,00</b>	<b>-1.500,00</b>	<b>-1.500,00</b>	<b>-1.500,00</b>	<b>-1.500,00</b>
26.	Erträge aus internen Leistungsbeziehungen	0,00	0,00	0,00	0,00	0,00	0,00
27.	Aufwendungen aus internen Leistungsbeziehungen	0,00	0,00	0,00	0,00	0,00	0,00
28.	Saldo aus internen Leistungsbeziehungen	0,00	0,00	0,00	0,00	0,00	0,00
<b>29.</b>	<b>Ergebnis mit internen Leistungsbeziehungen</b>	<b>-445,20</b>	<b>-1.500,00</b>	<b>-1.500,00</b>	<b>-1.500,00</b>	<b>-1.500,00</b>	<b>-1.500,00</b>



## Haushaltsplan 2023

## Teilfinanzhaushalt Produkt 11125 Personalrat

Samtgemeinde Uelsen

Nr.	Bezeichnung	Ergebnis 2021	Ansatz 2022	Ansatz 2023	Ansatz 2024	Ansatz 2025	Ansatz 2026
1.	Steuern und ähnliche Abgaben	0,00	0,00	0,00	0,00	0,00	0,00
2.	Zuwendungen und allgemeine Umlagen	0,00	0,00	0,00	0,00	0,00	0,00
3.	sonstige Transfereinzahlungen	0,00	0,00	0,00	0,00	0,00	0,00
4.	öffentlich-rechtliche Entgelte	0,00	0,00	0,00	0,00	0,00	0,00
5.	privatrechtliche Entgelte	0,00	0,00	0,00	0,00	0,00	0,00
6.	Kostenerstattungen u. Kostenumlagen	0,00	0,00	0,00	0,00	0,00	0,00
7.	Zinsen und ähnliche Einzahlungen	0,00	0,00	0,00	0,00	0,00	0,00
8.	sonstige haushaltswirksame Einzahlungen	0,00	0,00	0,00	0,00	0,00	0,00
<b>9.</b>	<b>= Summe Einz. aus lfd. Verwaltungstätigk.</b>	<b>0,00</b>	<b>0,00</b>	<b>0,00</b>	<b>0,00</b>	<b>0,00</b>	<b>0,00</b>
10.	Personalauszahlungen	0,00	0,00	0,00	0,00	0,00	0,00
11.	Versorgungsauszahlungen	0,00	0,00	0,00	0,00	0,00	0,00
12.	Auszahl. f. Sach- und Dienstleist. u.ger.Verm.	0,00	1.000,00	1.000,00	1.000,00	1.000,00	1.000,00
13.	Zinsen und ähnliche Auszahlungen	0,00	0,00	0,00	0,00	0,00	0,00
14.	Transferauszahlungen	0,00	0,00	0,00	0,00	0,00	0,00
15.	sonstige haushaltswirksame Auszahlungen	446,36	500,00	500,00	500,00	500,00	500,00
<b>16.</b>	<b>= Summe Ausz. aus lfd. Verwaltungstätigkeit</b>	<b>446,36</b>	<b>1.500,00</b>	<b>1.500,00</b>	<b>1.500,00</b>	<b>1.500,00</b>	<b>1.500,00</b>
<b>17.</b>	<b>Saldo aus lfd. Verwaltungstätigkeit</b>	<b>-446,36</b>	<b>-1.500,00</b>	<b>-1.500,00</b>	<b>-1.500,00</b>	<b>-1.500,00</b>	<b>-1.500,00</b>
18.	Zuwendungen für Investitionstätigkeit	0,00	0,00	0,00	0,00	0,00	0,00
19.	Beiträge u. ä. Entgelte f. Investitionstätigkeit	0,00	0,00	0,00	0,00	0,00	0,00
20.	Veräußerung von Sachvermögen	0,00	0,00	0,00	0,00	0,00	0,00
21.	Veräußerung von Finanzvermögensanlagen	0,00	0,00	0,00	0,00	0,00	0,00
22.	sonstige Investitionstätigkeit	0,00	0,00	0,00	0,00	0,00	0,00
<b>23.</b>	<b>= Summe der Einz. aus Investitionstätigkeit</b>	<b>0,00</b>	<b>0,00</b>	<b>0,00</b>	<b>0,00</b>	<b>0,00</b>	<b>0,00</b>
24.	Erwerb von Grundstücken und Gebäuden	0,00	0,00	0,00	0,00	0,00	0,00
25.	Baumaßnahmen	0,00	0,00	0,00	0,00	0,00	0,00
26.	Erwerb von beweglichem Sachvermögen	0,00	0,00	0,00	0,00	0,00	0,00
27.	Erwerb von Finanzvermögensanlagen	0,00	0,00	0,00	0,00	0,00	0,00
28.	Aktivierbare Zuwendungen	0,00	0,00	0,00	0,00	0,00	0,00
29.	Sonstige Investitionstätigkeit	0,00	0,00	0,00	0,00	0,00	0,00
<b>30.</b>	<b>= Summe der Ausz. für Investitionstätigkeit</b>	<b>0,00</b>	<b>0,00</b>	<b>0,00</b>	<b>0,00</b>	<b>0,00</b>	<b>0,00</b>
<b>31.</b>	<b>Saldo aus Investitionstätigkeit</b>	<b>0,00</b>	<b>0,00</b>	<b>0,00</b>	<b>0,00</b>	<b>0,00</b>	<b>0,00</b>
<b>32.</b>	<b>Finanzmittel-Überschuss/ -Fehlbetrag</b>	<b>-446,36</b>	<b>-1.500,00</b>	<b>-1.500,00</b>	<b>-1.500,00</b>	<b>-1.500,00</b>	<b>-1.500,00</b>
33.	Aufnahme von Krediten u. Darl. f. Investitionen	0,00	0,00	0,00	0,00	0,00	0,00
34.	Tilgung von Krediten u. Darl. f. Investitionen	0,00	0,00	0,00	0,00	0,00	0,00
<b>35.</b>	<b>Saldo aus Finanzierungstätigkeit</b>	<b>0,00</b>	<b>0,00</b>	<b>0,00</b>	<b>0,00</b>	<b>0,00</b>	<b>0,00</b>
<b>36.</b>	<b>Finanzmittelveränderung</b>	<b>-446,36</b>	<b>-1.500,00</b>	<b>-1.500,00</b>	<b>-1.500,00</b>	<b>-1.500,00</b>	<b>-1.500,00</b>

## Haushaltsplan 2023

<b>Produktbeschreibung für das Produkt 11141 Finanzverwaltung</b>	
Samtgemeinde Uelsen	
<b>Verantwortliche Organisationseinheit</b>	<b>Verantwortliche Person(en)</b>
Zentrale Dienste	Jens Heck
<b>Gremien</b>	Samtgemeindegremium und Samtgemeinderat
<b>Kurzbeschreibung</b>	Die Finanzverwaltung beinhaltet insbesondere das Haushalts- u. Rechnungswesen, die Kassenverwaltung, die Vollstreckung sowie die Steuerverwaltung.
<b>Allgemeine Ziele</b>	Eine geordnete Finanzwirtschaft und eine wirtschaftliche Aufgabenerfüllung in den verschiedenen Tätigkeitsbereichen sicherstellen. Zudem die ordnungsgemäße Buchführung, sichere und wirtschaftliche Bewirtschaftung der Kassenmittel sowie zeitnahe und vollständige Beitreibung von offenen Forderungen gewährleisten. Außerdem die rechtmäßige und zeitnahe Festsetzung und Erhebung der diversen Steuern.
<b>Erläuterungen</b>	Die Samtgemeindeverwaltung übernimmt die Aufgaben insbesondere auch für ihre Mitgliedsgemeinden. Im Bereich der Vollstreckung bedient sich die Samtgemeindekasse der Unterstützung der Kreiskasse Nordhorn bei der Durchsetzung der Forderungen, soweit die vorhergehenden Mahnversuche keinen Erfolg erbracht haben.
<b>Zielgruppe</b>	Politische Gremien, (Samtgemeinde-) Bürgermeister, Mitarbeiter/innen der Samtgemeinde und der Mitgliedsgemeinden, Öffentlichkeit einschl. Bürger/innen, Zahlungsempfänger und Zahlungspflichtige sowie Steuer- und Abgabepflichtige, Rechnungsprüfungsabteilung (RPA) und Kommunalaufsicht beim Landkreis Graftschaft Bentheim
<b>Auftragsgrundlage</b>	u.a. NKOMVG, KomHKVO, NKAG, AO, Satzungen

## Haushaltsplan 2023

## Teilergebnishaushalt Produkt 11141 Finanzverwaltung

Samtgemeinde Uelsen

Nr.	Bezeichnung	Ergebnis 2021	Ansatz 2022	Ansatz 2023	Ansatz 2024	Ansatz 2025	Ansatz 2026
1.	Steuern und ähnliche Abgaben	0,00	0,00	0,00	0,00	0,00	0,00
2.	Zuwendungen und allgemeine Umlagen	0,00	0,00	0,00	0,00	0,00	0,00
3.	Auflösungserträge aus Sonderposten	740,53	700,00	700,00	700,00	700,00	700,00
4.	sonstige Transfererträge	0,00	0,00	0,00	0,00	0,00	0,00
5.	öffentlich-rechtliche Entgelte	0,00	0,00	0,00	0,00	0,00	0,00
6.	privatrechtliche Entgelte	0,00	0,00	0,00	0,00	0,00	0,00
7.	Kostenerstattungen u. Kostenumlagen	0,00	0,00	0,00	0,00	0,00	0,00
8.	Zinsen und ähnliche Finanzerträge	22,09	0,00	0,00	0,00	0,00	0,00
9.	aktivierte Eigenleistungen	0,00	0,00	0,00	0,00	0,00	0,00
10.	Bestandsveränderungen	0,00	0,00	0,00	0,00	0,00	0,00
11.	sonstige ordentliche Erträge	7.065,55	7.500,00	7.500,00	7.500,00	7.500,00	7.500,00
<b>12.</b>	<b>= Summe ordentliche Erträge</b>	<b>7.828,17</b>	<b>8.200,00</b>	<b>8.200,00</b>	<b>8.200,00</b>	<b>8.200,00</b>	<b>8.200,00</b>
13.	Personalaufwendungen	254.106,77	254.800,00	271.700,00	276.200,00	280.700,00	285.200,00
14.	Versorgungsaufwendungen	0,00	0,00	0,00	0,00	0,00	0,00
15.	Aufwendungen für Sach- u. Dienstleistungen	58.327,68	60.200,00	65.000,00	63.000,00	63.000,00	63.000,00
16.	Abschreibungen	14.325,22	12.400,00	9.900,00	2.000,00	1.800,00	1.800,00
17.	Zinsen und ähnliche Aufwendungen	0,00	0,00	0,00	0,00	0,00	0,00
18.	Transferaufwendungen	0,00	0,00	0,00	0,00	0,00	0,00
19.	sonstige ordentliche Aufwendungen	36.696,32	44.300,00	42.300,00	39.900,00	39.900,00	39.900,00
<b>20.</b>	<b>= Summe ordentliche Aufwendungen</b>	<b>363.455,99</b>	<b>371.700,00</b>	<b>388.900,00</b>	<b>381.100,00</b>	<b>385.400,00</b>	<b>389.900,00</b>
<b>21.</b>	<b>ordentliches Ergebnis</b>	<b>-355.627,82</b>	<b>-363.500,00</b>	<b>-380.700,00</b>	<b>-372.900,00</b>	<b>-377.200,00</b>	<b>-381.700,00</b>
22.	außerordentliche Erträge	14.592,00	0,00	0,00	0,00	0,00	0,00
23.	außerordentliche Aufwendungen	0,00	0,00	0,00	0,00	0,00	0,00
<b>24.</b>	<b>außerordentliches Ergebnis</b>	<b>14.592,00</b>	<b>0,00</b>	<b>0,00</b>	<b>0,00</b>	<b>0,00</b>	<b>0,00</b>
<b>25.</b>	<b>Jahresergebnis</b>	<b>-341.035,82</b>	<b>-363.500,00</b>	<b>-380.700,00</b>	<b>-372.900,00</b>	<b>-377.200,00</b>	<b>-381.700,00</b>
26.	Erträge aus internen Leistungsbeziehungen	0,00	0,00	0,00	0,00	0,00	0,00
27.	Aufwendungen aus internen Leistungsbeziehungen	0,00	0,00	0,00	0,00	0,00	0,00
28.	Saldo aus internen Leistungsbeziehungen	0,00	0,00	0,00	0,00	0,00	0,00
<b>29.</b>	<b>Ergebnis mit internen Leistungsbeziehungen</b>	<b>-341.035,82</b>	<b>-363.500,00</b>	<b>-380.700,00</b>	<b>-372.900,00</b>	<b>-377.200,00</b>	<b>-381.700,00</b>

## Haushaltsplan 2023

## Teilfinanzhaushalt Produkt 11141 Finanzverwaltung

Samtgemeinde Uelsen

Nr.	Bezeichnung	Ergebnis 2021	Ansatz 2022	Ansatz 2023	Ansatz 2024	Ansatz 2025	Ansatz 2026
1.	Steuern und ähnliche Abgaben	0,00	0,00	0,00	0,00	0,00	0,00
2.	Zuwendungen und allgemeine Umlagen	0,00	0,00	0,00	0,00	0,00	0,00
3.	sonstige Transfereinzahlungen	0,00	0,00	0,00	0,00	0,00	0,00
4.	öffentlich-rechtliche Entgelte	0,00	0,00	0,00	0,00	0,00	0,00
5.	privatrechtliche Entgelte	0,00	0,00	0,00	0,00	0,00	0,00
6.	Kostenerstattungen u. Kostenumlagen	225,00	0,00	0,00	0,00	0,00	0,00
7.	Zinsen und ähnliche Einzahlungen	22,09	0,00	0,00	0,00	0,00	0,00
8.	sonstige haushaltswirksame Einzahlungen	6.561,37	7.500,00	7.500,00	7.500,00	7.500,00	7.500,00
<b>9.</b>	<b>= Summe Einz. aus lfd. Verwaltungstätigk.</b>	<b>6.808,46</b>	<b>7.500,00</b>	<b>7.500,00</b>	<b>7.500,00</b>	<b>7.500,00</b>	<b>7.500,00</b>
10.	Personalauszahlungen	231.749,34	246.600,00	263.500,00	268.000,00	272.500,00	277.000,00
11.	Versorgungsauszahlungen	0,00	0,00	0,00	0,00	0,00	0,00
12.	Auszahl. f. Sach- und Dienstleist. u.ger.Verm.	58.341,99	60.200,00	65.000,00	63.000,00	63.000,00	63.000,00
13.	Zinsen und ähnliche Auszahlungen	0,00	0,00	0,00	0,00	0,00	0,00
14.	Transferauszahlungen	16.528,50	0,00	0,00	0,00	0,00	0,00
15.	sonstige haushaltswirksame Auszahlungen	12.993,57	44.300,00	42.300,00	39.900,00	39.900,00	39.900,00
<b>16.</b>	<b>= Summe Ausz. aus lfd. Verwaltungstätigkeit</b>	<b>319.613,40</b>	<b>351.100,00</b>	<b>370.800,00</b>	<b>370.900,00</b>	<b>375.400,00</b>	<b>379.900,00</b>
<b>17.</b>	<b>Saldo aus lfd. Verwaltungstätigkeit</b>	<b>-312.804,94</b>	<b>-343.600,00</b>	<b>-363.300,00</b>	<b>-363.400,00</b>	<b>-367.900,00</b>	<b>-372.400,00</b>
18.	Zuwendungen für Investitionstätigkeit	0,00	0,00	0,00	0,00	0,00	0,00
19.	Beiträge u. ä. Entgelte f. Investitionstätigkeit	0,00	0,00	0,00	0,00	0,00	0,00
20.	Veräußerung von Sachvermögen	0,00	0,00	0,00	0,00	0,00	0,00
21.	Veräußerung von Finanzvermögensanlagen	0,00	0,00	0,00	0,00	0,00	0,00
22.	sonstige Investitionstätigkeit	0,00	0,00	0,00	0,00	0,00	0,00
<b>23.</b>	<b>= Summe der Einz. aus Investitionstätigkeit</b>	<b>0,00</b>	<b>0,00</b>	<b>0,00</b>	<b>0,00</b>	<b>0,00</b>	<b>0,00</b>
24.	Erwerb von Grundstücken und Gebäuden	0,00	0,00	0,00	0,00	0,00	0,00
25.	Baumaßnahmen	0,00	0,00	0,00	0,00	0,00	0,00
26.	Erwerb von beweglichem Sachvermögen	0,00	0,00	0,00	0,00	0,00	0,00
27.	Erwerb von Finanzvermögensanlagen	388.235,00	0,00	30.000,00	0,00	0,00	0,00
28.	Aktivierbare Zuwendungen	0,00	0,00	0,00	0,00	0,00	0,00
29.	Sonstige Investitionstätigkeit	0,00	0,00	0,00	0,00	0,00	0,00
<b>30.</b>	<b>= Summe der Ausz. für Investitionstätigkeit</b>	<b>388.235,00</b>	<b>0,00</b>	<b>30.000,00</b>	<b>0,00</b>	<b>0,00</b>	<b>0,00</b>
<b>31.</b>	<b>Saldo aus Investitionstätigkeit</b>	<b>-388.235,00</b>	<b>0,00</b>	<b>-30.000,00</b>	<b>0,00</b>	<b>0,00</b>	<b>0,00</b>
<b>32.</b>	<b>Finanzmittel-Überschuss/ -Fehlbetrag</b>	<b>-701.039,94</b>	<b>-343.600,00</b>	<b>-393.300,00</b>	<b>-363.400,00</b>	<b>-367.900,00</b>	<b>-372.400,00</b>
33.	Aufnahme von Krediten u. Darl. f. Investitionen	0,00	0,00	0,00	0,00	0,00	0,00
34.	Tilgung von Krediten u. Darl. f. Investitionen	0,00	0,00	0,00	0,00	0,00	0,00
<b>35.</b>	<b>Saldo aus Finanzierungstätigkeit</b>	<b>0,00</b>	<b>0,00</b>	<b>0,00</b>	<b>0,00</b>	<b>0,00</b>	<b>0,00</b>
<b>36.</b>	<b>Finanzmittelveränderung</b>	<b>-701.039,94</b>	<b>-343.600,00</b>	<b>-393.300,00</b>	<b>-363.400,00</b>	<b>-367.900,00</b>	<b>-372.400,00</b>

**Haushaltsplan 2023****Investitionen Produkt 11141 Finanzverwaltung**

Samtgemeinde Uelsen

Nr. Bezeichnung	Ergebnis 2021	Ansatz 2022	Ansatz 2023	Ansatz 2024	Ansatz 2025	Ansatz 2026
<b>ALLGEM-INV Allgemeine Investitionen</b>						
2016-00072 Breitbandversorgung	-388.235,00	0,00	-30.000,00	0,00	0,00	0,00
05.04 - Erwerb von Finanzvermögensanlagen	388.235,00	0,00	30.000,00	0,00	0,00	0,00
<b>Summe</b>	<b>-388.235,00</b>	<b>0,00</b>	<b>-30.000,00</b>	<b>0,00</b>	<b>0,00</b>	<b>0,00</b>

## Haushaltsplan 2023

### Produktbeschreibung für das Produkt 11151 EDV-Bereitstellung und -Betreuung

Samtgemeinde Uelsen

**Verantwortliche Organisationseinheit**

Zentrale Dienste

**Verantwortliche Person(en)**

Jens Baarlink

**Gremien**

Samtgemeindeausschuss

**Kurzbeschreibung**

Installation, Pflege und Betreuung der Hard- und Software in der Verwaltung

**Allgemeine Ziele**

Sicherstellung eines reibungslosen EDV-Einsatzes zur effektiven Aufgabenerfüllung

**Erläuterungen**

Über dieses Produkt werden die allgemeinen Soft- und Hardwarekosten und Kosten der Internetverbindungen und Internetleistungen abgewickelt. Die Kosten für die Fachanwendungen (Finanzen, Einwohner, Personal etc.) werden direkt den verursachenden Stellen zugeordnet, die grundsätzliche Ausgestaltung der EDV- und Kommunikationsstrukturen.

**Zielgruppe**

Mitarbeiter/innen der Verwaltung

**Auftragsgrundlage**

Basis für die Wahrnehmung praktisch aller Verwaltungsaufgaben

## Haushaltsplan 2023

## Teilergebnishaushalt Produkt 11151 EDV-Bereitstellung und -Betreuung

Samtgemeinde Uelsen

Nr.	Bezeichnung	Ergebnis 2021	Ansatz 2022	Ansatz 2023	Ansatz 2024	Ansatz 2025	Ansatz 2026
1.	Steuern und ähnliche Abgaben	0,00	0,00	0,00	0,00	0,00	0,00
2.	Zuwendungen und allgemeine Umlagen	0,00	0,00	0,00	0,00	0,00	0,00
3.	Auflösungserträge aus Sonderposten	0,00	0,00	0,00	0,00	0,00	0,00
4.	sonstige Transfererträge	0,00	0,00	0,00	0,00	0,00	0,00
5.	öffentlich-rechtliche Entgelte	0,00	0,00	0,00	0,00	0,00	0,00
6.	privatrechtliche Entgelte	0,00	0,00	0,00	0,00	0,00	0,00
7.	Kostenerstattungen u. Kostenumlagen	0,00	0,00	0,00	0,00	0,00	0,00
8.	Zinsen und ähnliche Finanzerträge	0,00	0,00	0,00	0,00	0,00	0,00
9.	aktivierte Eigenleistungen	0,00	0,00	0,00	0,00	0,00	0,00
10.	Bestandsveränderungen	0,00	0,00	0,00	0,00	0,00	0,00
11.	sonstige ordentliche Erträge	0,00	0,00	0,00	0,00	0,00	0,00
<b>12.</b>	<b>= Summe ordentliche Erträge</b>	<b>0,00</b>	<b>0,00</b>	<b>0,00</b>	<b>0,00</b>	<b>0,00</b>	<b>0,00</b>
13.	Personalaufwendungen	25.166,62	36.800,00	45.200,00	46.300,00	47.400,00	48.500,00
14.	Versorgungsaufwendungen	0,00	0,00	0,00	0,00	0,00	0,00
15.	Aufwendungen für Sach- u. Dienstleistungen	45.778,56	42.400,00	103.800,00	80.800,00	80.800,00	80.800,00
16.	Abschreibungen	8.013,44	3.300,00	400,00	4.000,00	4.000,00	4.000,00
17.	Zinsen und ähnliche Aufwendungen	0,00	0,00	0,00	0,00	0,00	0,00
18.	Transferaufwendungen	0,00	0,00	0,00	0,00	0,00	0,00
19.	sonstige ordentliche Aufwendungen	0,00	200,00	400,00	400,00	400,00	400,00
<b>20.</b>	<b>= Summe ordentliche Aufwendungen</b>	<b>78.958,62</b>	<b>82.700,00</b>	<b>149.800,00</b>	<b>131.500,00</b>	<b>132.600,00</b>	<b>133.700,00</b>
<b>21.</b>	<b>ordentliches Ergebnis</b>	<b>-78.958,62</b>	<b>-82.700,00</b>	<b>-149.800,00</b>	<b>-131.500,00</b>	<b>-132.600,00</b>	<b>-133.700,00</b>
22.	außerordentliche Erträge	0,00	0,00	0,00	0,00	0,00	0,00
23.	außerordentliche Aufwendungen	0,00	0,00	0,00	0,00	0,00	0,00
<b>24.</b>	<b>außerordentliches Ergebnis</b>	<b>0,00</b>	<b>0,00</b>	<b>0,00</b>	<b>0,00</b>	<b>0,00</b>	<b>0,00</b>
<b>25.</b>	<b>Jahresergebnis</b>	<b>-78.958,62</b>	<b>-82.700,00</b>	<b>-149.800,00</b>	<b>-131.500,00</b>	<b>-132.600,00</b>	<b>-133.700,00</b>
26.	Erträge aus internen Leistungsbeziehungen	0,00	0,00	0,00	0,00	0,00	0,00
27.	Aufwendungen aus internen Leistungsbeziehungen	0,00	0,00	0,00	0,00	0,00	0,00
28.	Saldo aus internen Leistungsbeziehungen	0,00	0,00	0,00	0,00	0,00	0,00
<b>29.</b>	<b>Ergebnis mit internen Leistungsbeziehungen</b>	<b>-78.958,62</b>	<b>-82.700,00</b>	<b>-149.800,00</b>	<b>-131.500,00</b>	<b>-132.600,00</b>	<b>-133.700,00</b>

## Haushaltsplan 2023

## Teilfinanzhaushalt Produkt 11151 EDV-Bereitstellung und -Betreuung

Samtgemeinde Uelsen

Nr.	Bezeichnung	Ergebnis 2021	Ansatz 2022	Ansatz 2023	Ansatz 2024	Ansatz 2025	Ansatz 2026
1.	Steuern und ähnliche Abgaben	0,00	0,00	0,00	0,00	0,00	0,00
2.	Zuwendungen und allgemeine Umlagen	0,00	0,00	0,00	0,00	0,00	0,00
3.	sonstige Transfereinzahlungen	0,00	0,00	0,00	0,00	0,00	0,00
4.	öffentlich-rechtliche Entgelte	0,00	0,00	0,00	0,00	0,00	0,00
5.	privatrechtliche Entgelte	0,00	0,00	0,00	0,00	0,00	0,00
6.	Kostenerstattungen u. Kostenumlagen	0,00	0,00	0,00	0,00	0,00	0,00
7.	Zinsen und ähnliche Einzahlungen	0,00	0,00	0,00	0,00	0,00	0,00
8.	sonstige haushaltswirksame Einzahlungen	0,00	0,00	0,00	0,00	0,00	0,00
<b>9.</b>	<b>= Summe Einz. aus lfd. Verwaltungstätigk.</b>	<b>0,00</b>	<b>0,00</b>	<b>0,00</b>	<b>0,00</b>	<b>0,00</b>	<b>0,00</b>
10.	Personalauszahlungen	25.166,62	36.800,00	45.200,00	46.300,00	47.400,00	48.500,00
11.	Versorgungsauszahlungen	0,00	0,00	0,00	0,00	0,00	0,00
12.	Auszahl. f. Sach- und Dienstleist. u.ger.Verm.	45.884,97	42.400,00	103.800,00	80.800,00	80.800,00	80.800,00
13.	Zinsen und ähnliche Auszahlungen	0,00	0,00	0,00	0,00	0,00	0,00
14.	Transferauszahlungen	0,00	0,00	0,00	0,00	0,00	0,00
15.	sonstige haushaltswirksame Auszahlungen	0,00	200,00	400,00	400,00	400,00	400,00
<b>16.</b>	<b>= Summe Ausz. aus lfd. Verwaltungstätigkeit</b>	<b>71.051,59</b>	<b>79.400,00</b>	<b>149.400,00</b>	<b>127.500,00</b>	<b>128.600,00</b>	<b>129.700,00</b>
<b>17.</b>	<b>Saldo aus lfd. Verwaltungstätigkeit</b>	<b>-71.051,59</b>	<b>-79.400,00</b>	<b>-149.400,00</b>	<b>-127.500,00</b>	<b>-128.600,00</b>	<b>-129.700,00</b>
18.	Zuwendungen für Investitionstätigkeit	0,00	0,00	0,00	0,00	0,00	0,00
19.	Beiträge u. ä. Entgelte f. Investitionstätigkeit	0,00	0,00	0,00	0,00	0,00	0,00
20.	Veräußerung von Sachvermögen	0,00	0,00	0,00	0,00	0,00	0,00
21.	Veräußerung von Finanzvermögensanlagen	0,00	0,00	0,00	0,00	0,00	0,00
22.	sonstige Investitionstätigkeit	0,00	0,00	0,00	0,00	0,00	0,00
<b>23.</b>	<b>= Summe der Einz. aus Investitionstätigkeit</b>	<b>0,00</b>	<b>0,00</b>	<b>0,00</b>	<b>0,00</b>	<b>0,00</b>	<b>0,00</b>
24.	Erwerb von Grundstücken und Gebäuden	0,00	0,00	0,00	0,00	0,00	0,00
25.	Baumaßnahmen	0,00	0,00	0,00	0,00	0,00	0,00
26.	Erwerb von beweglichem Sachvermögen	0,00	20.000,00	0,00	0,00	0,00	0,00
27.	Erwerb von Finanzvermögensanlagen	0,00	0,00	0,00	0,00	0,00	0,00
28.	Aktivierbare Zuwendungen	0,00	0,00	0,00	0,00	0,00	0,00
29.	Sonstige Investitionstätigkeit	0,00	0,00	0,00	0,00	0,00	0,00
<b>30.</b>	<b>= Summe der Ausz. für Investitionstätigkeit</b>	<b>0,00</b>	<b>20.000,00</b>	<b>0,00</b>	<b>0,00</b>	<b>0,00</b>	<b>0,00</b>
<b>31.</b>	<b>Saldo aus Investitionstätigkeit</b>	<b>0,00</b>	<b>-20.000,00</b>	<b>0,00</b>	<b>0,00</b>	<b>0,00</b>	<b>0,00</b>
<b>32.</b>	<b>Finanzmittel-Überschuss/ -Fehlbetrag</b>	<b>-71.051,59</b>	<b>-99.400,00</b>	<b>-149.400,00</b>	<b>-127.500,00</b>	<b>-128.600,00</b>	<b>-129.700,00</b>
33.	Aufnahme von Krediten u. Darl. f. Investitionen	0,00	0,00	0,00	0,00	0,00	0,00
34.	Tilgung von Krediten u. Darl. f. Investitionen	0,00	0,00	0,00	0,00	0,00	0,00
<b>35.</b>	<b>Saldo aus Finanzierungstätigkeit</b>	<b>0,00</b>	<b>0,00</b>	<b>0,00</b>	<b>0,00</b>	<b>0,00</b>	<b>0,00</b>
<b>36.</b>	<b>Finanzmittelveränderung</b>	<b>-71.051,59</b>	<b>-99.400,00</b>	<b>-149.400,00</b>	<b>-127.500,00</b>	<b>-128.600,00</b>	<b>-129.700,00</b>



**Haushaltsplan 2023****Investitionen Produkt 11151 EDV-Bereitstellung und -Betreuung**

Samtgemeinde Uelsen

Nr. Bezeichnung	Ergebnis 2021	Ansatz 2022	Ansatz 2023	Ansatz 2024	Ansatz 2025	Ansatz 2026
<b>ALLGEM-INV Allgemeine Investitionen</b>						
2022-00020 Erneuerung Firewall Verwaltung	0,00	-20.000,00	0,00	0,00	0,00	0,00
05.03 - Erwerb von beweglichem Sachvermögen	0,00	20.000,00	0,00	0,00	0,00	0,00
<b>Summe</b>	<b>0,00</b>	<b>-20.000,00</b>	<b>0,00</b>	<b>0,00</b>	<b>0,00</b>	<b>0,00</b>

**Haushaltsplan 2023****Produktbeschreibung für das Produkt 26211  
Musikpflege**

Samtgemeinde Uelsen

**Verantwortliche Organisationseinheit**

Zentrale Dienste

**Verantwortliche Person(en)**

Hajo Bosch

**Kurzbeschreibung**

Nichtschulische musikalische Veranstaltungen , Unterstützung der "Uelser Musiknacht"

**Allgemeine Ziele**

Förderung des musikalischen Kulturangebotes





## Haushaltsplan 2023

<b>Produktbeschreibung für das Produkt 26311 Musikschulen</b>	
Samtgemeinde Uelsen	
<b>Verantwortliche Organisationseinheit</b>	<b>Verantwortliche Person(en)</b>
Zentrale Dienste	Hajo Bosch
<b>Gremien</b>	Samtgemeindefausschuss und -rat
<b>Kurzbeschreibung</b>	Abrechnung der Umlage für den Zweckverband "Musikschule Niedergrafschaft" sowie Bereitstellung und Unterhaltung des Musikschulgebäudes
<b>Allgemeine Ziele</b>	Bereitstellung eines Musikschulangebotes für Zielgruppen
<b>Erläuterungen</b>	Zum einen werden die Unterhaltungs- und die Bewirtschaftungskosten der Musikschule von der Samtgemeinde getragen. Zum anderen wird eine Umlage an den Zweckverband "Musikschule Niedergrafschaft" für den Unterrichtsbetrieb geleistet.
<b>Zielgruppe</b>	Einwohner/innen, Benutzer der Einrichtung
<b>Auftragsgrundlage</b>	Verbandsordnung des Zweckverbandes "Musikschule Niedergrafschaft"

## Haushaltsplan 2023

## Teilergebnishaushalt Produkt 26311 Musikschulen

Samtgemeinde Uelsen

Nr.	Bezeichnung	Ergebnis 2021	Ansatz 2022	Ansatz 2023	Ansatz 2024	Ansatz 2025	Ansatz 2026
1.	Steuern und ähnliche Abgaben	0,00	0,00	0,00	0,00	0,00	0,00
2.	Zuwendungen und allgemeine Umlagen	0,00	0,00	0,00	0,00	0,00	0,00
3.	Auflösungserträge aus Sonderposten	717,07	700,00	700,00	700,00	700,00	700,00
4.	sonstige Transfererträge	0,00	0,00	0,00	0,00	0,00	0,00
5.	öffentlich-rechtliche Entgelte	0,00	0,00	0,00	0,00	0,00	0,00
6.	privatrechtliche Entgelte	18.004,66	15.500,00	7.700,00	0,00	0,00	0,00
7.	Kostenerstattungen u. Kostenumlagen	0,00	0,00	0,00	0,00	0,00	0,00
8.	Zinsen und ähnliche Finanzerträge	0,00	0,00	0,00	0,00	0,00	0,00
9.	aktivierte Eigenleistungen	0,00	0,00	0,00	0,00	0,00	0,00
10.	Bestandsveränderungen	0,00	0,00	0,00	0,00	0,00	0,00
11.	sonstige ordentliche Erträge	0,00	0,00	0,00	0,00	0,00	0,00
<b>12.</b>	<b>= Summe ordentliche Erträge</b>	<b>18.721,73</b>	<b>16.200,00</b>	<b>8.400,00</b>	<b>700,00</b>	<b>700,00</b>	<b>700,00</b>
13.	Personalaufwendungen	19.687,85	16.000,00	23.200,00	23.700,00	24.200,00	24.700,00
14.	Versorgungsaufwendungen	0,00	0,00	0,00	0,00	0,00	0,00
15.	Aufwendungen für Sach- u. Dienstleistungen	38.458,38	17.100,00	18.600,00	22.800,00	22.800,00	22.800,00
16.	Abschreibungen	5.603,02	5.700,00	5.700,00	5.700,00	5.700,00	3.400,00
17.	Zinsen und ähnliche Aufwendungen	0,00	0,00	0,00	0,00	0,00	0,00
18.	Transferaufwendungen	135.843,91	69.800,00	130.000,00	133.000,00	136.000,00	139.000,00
19.	sonstige ordentliche Aufwendungen	0,00	0,00	0,00	0,00	0,00	0,00
<b>20.</b>	<b>= Summe ordentliche Aufwendungen</b>	<b>199.593,16</b>	<b>108.600,00</b>	<b>177.500,00</b>	<b>185.200,00</b>	<b>188.700,00</b>	<b>189.900,00</b>
<b>21.</b>	<b>ordentliches Ergebnis</b>	<b>-180.871,43</b>	<b>-92.400,00</b>	<b>-169.100,00</b>	<b>-184.500,00</b>	<b>-188.000,00</b>	<b>-189.200,00</b>
22.	außerordentliche Erträge	0,00	0,00	0,00	0,00	0,00	0,00
23.	außerordentliche Aufwendungen	0,00	0,00	0,00	0,00	0,00	0,00
<b>24.</b>	<b>außerordentliches Ergebnis</b>	<b>0,00</b>	<b>0,00</b>	<b>0,00</b>	<b>0,00</b>	<b>0,00</b>	<b>0,00</b>
<b>25.</b>	<b>Jahresergebnis</b>	<b>-180.871,43</b>	<b>-92.400,00</b>	<b>-169.100,00</b>	<b>-184.500,00</b>	<b>-188.000,00</b>	<b>-189.200,00</b>
26.	Erträge aus internen Leistungsbeziehungen	0,00	0,00	0,00	0,00	0,00	0,00
27.	Aufwendungen aus internen Leistungsbeziehungen	0,00	0,00	0,00	0,00	0,00	0,00
28.	Saldo aus internen Leistungsbeziehungen	0,00	0,00	0,00	0,00	0,00	0,00
<b>29.</b>	<b>Ergebnis mit internen Leistungsbeziehungen</b>	<b>-180.871,43</b>	<b>-92.400,00</b>	<b>-169.100,00</b>	<b>-184.500,00</b>	<b>-188.000,00</b>	<b>-189.200,00</b>

## Haushaltsplan 2023

## Teilfinanzhaushalt Produkt 26311 Musikschulen

Samtgemeinde Uelsen

Nr.	Bezeichnung	Ergebnis 2021	Ansatz 2022	Ansatz 2023	Ansatz 2024	Ansatz 2025	Ansatz 2026
1.	Steuern und ähnliche Abgaben	0,00	0,00	0,00	0,00	0,00	0,00
2.	Zuwendungen und allgemeine Umlagen	0,00	0,00	0,00	0,00	0,00	0,00
3.	sonstige Transfereinzahlungen	0,00	0,00	0,00	0,00	0,00	0,00
4.	öffentlich-rechtliche Entgelte	0,00	0,00	0,00	0,00	0,00	0,00
5.	privatrechtliche Entgelte	20.308,28	15.500,00	7.700,00	0,00	0,00	0,00
6.	Kostenerstattungen u. Kostenumlagen	0,00	0,00	0,00	0,00	0,00	0,00
7.	Zinsen und ähnliche Einzahlungen	0,00	0,00	0,00	0,00	0,00	0,00
8.	sonstige haushaltswirksame Einzahlungen	0,00	0,00	0,00	0,00	0,00	0,00
<b>9.</b>	<b>= Summe Einz. aus lfd. Verwaltungstätigk.</b>	<b>20.308,28</b>	<b>15.500,00</b>	<b>7.700,00</b>	<b>0,00</b>	<b>0,00</b>	<b>0,00</b>
10.	Personalauszahlungen	19.687,85	16.000,00	23.200,00	23.700,00	24.200,00	24.700,00
11.	Versorgungsauszahlungen	0,00	0,00	0,00	0,00	0,00	0,00
12.	Auszahl. f. Sach- und Dienstleist. u.ger.Verm.	38.450,43	17.100,00	18.600,00	22.800,00	22.800,00	22.800,00
13.	Zinsen und ähnliche Auszahlungen	0,00	0,00	0,00	0,00	0,00	0,00
14.	Transferauszahlungen	135.843,91	69.800,00	130.000,00	133.000,00	136.000,00	139.000,00
15.	sonstige haushaltswirksame Auszahlungen	0,00	0,00	0,00	0,00	0,00	0,00
<b>16.</b>	<b>= Summe Ausz. aus lfd. Verwaltungstätigkeit</b>	<b>193.982,19</b>	<b>102.900,00</b>	<b>171.800,00</b>	<b>179.500,00</b>	<b>183.000,00</b>	<b>186.500,00</b>
<b>17.</b>	<b>Saldo aus lfd. Verwaltungstätigkeit</b>	<b>-173.673,91</b>	<b>-87.400,00</b>	<b>-164.100,00</b>	<b>-179.500,00</b>	<b>-183.000,00</b>	<b>-186.500,00</b>
18.	Zuwendungen für Investitionstätigkeit	0,00	0,00	0,00	0,00	500.000,00	1.700.000,00
19.	Beiträge u. ä. Entgelte f. Investitionstätigkeit	0,00	0,00	0,00	0,00	0,00	0,00
20.	Veräußerung von Sachvermögen	0,00	0,00	0,00	0,00	0,00	0,00
21.	Veräußerung von Finanzvermögensanlagen	0,00	0,00	0,00	0,00	0,00	0,00
22.	sonstige Investitionstätigkeit	0,00	0,00	0,00	0,00	0,00	0,00
<b>23.</b>	<b>= Summe der Einz. aus Investitionstätigkeit</b>	<b>0,00</b>	<b>0,00</b>	<b>0,00</b>	<b>0,00</b>	<b>500.000,00</b>	<b>1.700.000,00</b>
24.	Erwerb von Grundstücken und Gebäuden	0,00	0,00	0,00	0,00	1.000.000,00	2.000.000,00
25.	Baumaßnahmen	0,00	0,00	0,00	0,00	0,00	0,00
26.	Erwerb von beweglichem Sachvermögen	0,00	0,00	0,00	0,00	0,00	0,00
27.	Erwerb von Finanzvermögensanlagen	0,00	0,00	0,00	0,00	0,00	0,00
28.	Aktivierbare Zuwendungen	0,00	0,00	0,00	0,00	0,00	0,00
29.	Sonstige Investitionstätigkeit	0,00	0,00	0,00	0,00	0,00	0,00
<b>30.</b>	<b>= Summe der Ausz. für Investitionstätigkeit</b>	<b>0,00</b>	<b>0,00</b>	<b>0,00</b>	<b>0,00</b>	<b>1.000.000,00</b>	<b>2.000.000,00</b>
<b>31.</b>	<b>Saldo aus Investitionstätigkeit</b>	<b>0,00</b>	<b>0,00</b>	<b>0,00</b>	<b>0,00</b>	<b>-500.000,00</b>	<b>-300.000,00</b>
<b>32.</b>	<b>Finanzmittel-Überschuss/ -Fehlbetrag</b>	<b>-173.673,91</b>	<b>-87.400,00</b>	<b>-164.100,00</b>	<b>-179.500,00</b>	<b>-683.000,00</b>	<b>-486.500,00</b>
33.	Aufnahme von Krediten u. Darl. f. Investitionen	0,00	0,00	0,00	0,00	0,00	0,00
34.	Tilgung von Krediten u. Darl. f. Investitionen	0,00	0,00	0,00	0,00	0,00	0,00
<b>35.</b>	<b>Saldo aus Finanzierungstätigkeit</b>	<b>0,00</b>	<b>0,00</b>	<b>0,00</b>	<b>0,00</b>	<b>0,00</b>	<b>0,00</b>
<b>36.</b>	<b>Finanzmittelveränderung</b>	<b>-173.673,91</b>	<b>-87.400,00</b>	<b>-164.100,00</b>	<b>-179.500,00</b>	<b>-683.000,00</b>	<b>-486.500,00</b>

## Haushaltsplan 2023

## Investitionen Produkt 26311 Musikschulen

Samtgemeinde Uelsen

Nr. Bezeichnung	Ergebnis 2021	Ansatz 2022	Ansatz 2023	Ansatz 2024	Ansatz 2025	Ansatz 2026
<b>ALLGEM-INV Allgemeine Investitionen</b>						
2018-00011 Jugend- u. Kulturzentrum (SG)	0,00	0,00	0,00	0,00	-500.000,00	-300.000,00
04.01 + Zuwendungen für Investitionstätigkeit	0,00	0,00	0,00	0,00	500.000,00	1.700.000,00
05.01 - Erwerb von Grundstücken und Gebäuden	0,00	0,00	0,00	0,00	1.000.000,00	2.000.000,00
<b>Summe</b>	<b>0,00</b>	<b>0,00</b>	<b>0,00</b>	<b>0,00</b>	<b>-500.000,00</b>	<b>-300.000,00</b>



**Haushaltsplan 2023****Produktbeschreibung für das Produkt 41411  
Gesundheitspflege/-förderung**

Samtgemeinde Uelsen

**Verantwortliche Organisationseinheit**

Zentrale Dienste

**Verantwortliche Person(en)**

Hajo Bosch

**Allgemeine Ziele**

Aufrechterhaltung der Ärzteversorgung im Gebiet der Samtgemeinde Uelsen

**Erläuterungen**

Maßnahmen im Rahmen der Gesundheitspflege/-förderung, insbesondere zur Erarbeitung von Konzepten zur Ärzteversorgung

**Zielgruppe**

Bürgerinnen und Bürger

## Haushaltsplan 2023

## Teilergebnishaushalt Produkt 41411 Gesundheitspflege/-förderung

Samtgemeinde Uelsen

Nr.	Bezeichnung	Ergebnis 2021	Ansatz 2022	Ansatz 2023	Ansatz 2024	Ansatz 2025	Ansatz 2026
1.	Steuern und ähnliche Abgaben	0,00	0,00	0,00	0,00	0,00	0,00
2.	Zuwendungen und allgemeine Umlagen	0,00	0,00	0,00	0,00	0,00	0,00
3.	Auflösungserträge aus Sonderposten	0,00	0,00	0,00	0,00	0,00	0,00
4.	sonstige Transfererträge	0,00	0,00	0,00	0,00	0,00	0,00
5.	öffentlich-rechtliche Entgelte	0,00	0,00	0,00	0,00	0,00	0,00
6.	privatrechtliche Entgelte	0,00	0,00	0,00	0,00	0,00	0,00
7.	Kostenerstattungen u. Kostenumlagen	0,00	0,00	0,00	0,00	0,00	0,00
8.	Zinsen und ähnliche Finanzerträge	0,00	0,00	0,00	0,00	0,00	0,00
9.	aktivierte Eigenleistungen	0,00	0,00	0,00	0,00	0,00	0,00
10.	Bestandsveränderungen	0,00	0,00	0,00	0,00	0,00	0,00
11.	sonstige ordentliche Erträge	0,00	0,00	0,00	0,00	0,00	0,00
<b>12.</b>	<b>= Summe ordentliche Erträge</b>	<b>0,00</b>	<b>0,00</b>	<b>0,00</b>	<b>0,00</b>	<b>0,00</b>	<b>0,00</b>
13.	Personalaufwendungen	0,00	0,00	0,00	0,00	0,00	0,00
14.	Versorgungsaufwendungen	0,00	0,00	0,00	0,00	0,00	0,00
15.	Aufwendungen für Sach- u. Dienstleistungen	0,00	0,00	0,00	0,00	0,00	0,00
16.	Abschreibungen	13.157,89	13.200,00	13.200,00	9.300,00	6.100,00	900,00
17.	Zinsen und ähnliche Aufwendungen	0,00	0,00	0,00	0,00	0,00	0,00
18.	Transferaufwendungen	0,00	0,00	12.700,00	25.100,00	18.900,00	0,00
19.	sonstige ordentliche Aufwendungen	0,00	0,00	0,00	0,00	0,00	0,00
<b>20.</b>	<b>= Summe ordentliche Aufwendungen</b>	<b>13.157,89</b>	<b>13.200,00</b>	<b>25.900,00</b>	<b>34.400,00</b>	<b>25.000,00</b>	<b>900,00</b>
<b>21.</b>	<b>ordentliches Ergebnis</b>	<b>-13.157,89</b>	<b>-13.200,00</b>	<b>-25.900,00</b>	<b>-34.400,00</b>	<b>-25.000,00</b>	<b>-900,00</b>
22.	außerordentliche Erträge	0,00	0,00	0,00	0,00	0,00	0,00
23.	außerordentliche Aufwendungen	0,00	0,00	0,00	0,00	0,00	0,00
<b>24.</b>	<b>außerordentliches Ergebnis</b>	<b>0,00</b>	<b>0,00</b>	<b>0,00</b>	<b>0,00</b>	<b>0,00</b>	<b>0,00</b>
<b>25.</b>	<b>Jahresergebnis</b>	<b>-13.157,89</b>	<b>-13.200,00</b>	<b>-25.900,00</b>	<b>-34.400,00</b>	<b>-25.000,00</b>	<b>-900,00</b>
26.	Erträge aus internen Leistungsbeziehungen	0,00	0,00	0,00	0,00	0,00	0,00
27.	Aufwendungen aus internen Leistungsbeziehungen	0,00	0,00	0,00	0,00	0,00	0,00
28.	Saldo aus internen Leistungsbeziehungen	0,00	0,00	0,00	0,00	0,00	0,00
<b>29.</b>	<b>Ergebnis mit internen Leistungsbeziehungen</b>	<b>-13.157,89</b>	<b>-13.200,00</b>	<b>-25.900,00</b>	<b>-34.400,00</b>	<b>-25.000,00</b>	<b>-900,00</b>

## Haushaltsplan 2023

## Teilfinanzhaushalt Produkt 41411 Gesundheitspflege/-förderung

Samtgemeinde Uelsen

Nr.	Bezeichnung	Ergebnis 2021	Ansatz 2022	Ansatz 2023	Ansatz 2024	Ansatz 2025	Ansatz 2026
1.	Steuern und ähnliche Abgaben	0,00	0,00	0,00	0,00	0,00	0,00
2.	Zuwendungen und allgemeine Umlagen	0,00	0,00	0,00	0,00	0,00	0,00
3.	sonstige Transfereinzahlungen	0,00	0,00	0,00	0,00	0,00	0,00
4.	öffentlich-rechtliche Entgelte	0,00	0,00	0,00	0,00	0,00	0,00
5.	privatrechtliche Entgelte	0,00	0,00	0,00	0,00	0,00	0,00
6.	Kostenerstattungen u. Kostenumlagen	0,00	0,00	0,00	0,00	0,00	0,00
7.	Zinsen und ähnliche Einzahlungen	0,00	0,00	0,00	0,00	0,00	0,00
8.	sonstige haushaltswirksame Einzahlungen	0,00	0,00	0,00	0,00	0,00	0,00
<b>9.</b>	<b>= Summe Einz. aus lfd. Verwaltungstätigk.</b>	<b>0,00</b>	<b>0,00</b>	<b>0,00</b>	<b>0,00</b>	<b>0,00</b>	<b>0,00</b>
10.	Personalauszahlungen	0,00	0,00	0,00	0,00	0,00	0,00
11.	Versorgungsauszahlungen	0,00	0,00	0,00	0,00	0,00	0,00
12.	Auszahl. f. Sach- und Dienstleist. u.ger.Verm.	0,00	0,00	0,00	0,00	0,00	0,00
13.	Zinsen und ähnliche Auszahlungen	0,00	0,00	0,00	0,00	0,00	0,00
14.	Transferauszahlungen	0,00	0,00	12.700,00	25.100,00	18.900,00	0,00
15.	sonstige haushaltswirksame Auszahlungen	0,00	0,00	0,00	0,00	0,00	0,00
<b>16.</b>	<b>= Summe Ausz. aus lfd. Verwaltungstätigkeit</b>	<b>0,00</b>	<b>0,00</b>	<b>12.700,00</b>	<b>25.100,00</b>	<b>18.900,00</b>	<b>0,00</b>
<b>17.</b>	<b>Saldo aus lfd. Verwaltungstätigkeit</b>	<b>0,00</b>	<b>0,00</b>	<b>-12.700,00</b>	<b>-25.100,00</b>	<b>-18.900,00</b>	<b>0,00</b>
18.	Zuwendungen für Investitionstätigkeit	0,00	0,00	0,00	0,00	0,00	0,00
19.	Beiträge u. ä. Entgelte f. Investitionstätigkeit	0,00	0,00	0,00	0,00	0,00	0,00
20.	Veräußerung von Sachvermögen	0,00	0,00	0,00	0,00	0,00	0,00
21.	Veräußerung von Finanzvermögensanlagen	0,00	0,00	0,00	0,00	0,00	0,00
22.	sonstige Investitionstätigkeit	0,00	0,00	0,00	0,00	0,00	0,00
<b>23.</b>	<b>= Summe der Einz. aus Investitionstätigkeit</b>	<b>0,00</b>	<b>0,00</b>	<b>0,00</b>	<b>0,00</b>	<b>0,00</b>	<b>0,00</b>
24.	Erwerb von Grundstücken und Gebäuden	0,00	0,00	0,00	0,00	0,00	0,00
25.	Baumaßnahmen	0,00	0,00	0,00	0,00	0,00	0,00
26.	Erwerb von beweglichem Sachvermögen	0,00	0,00	0,00	0,00	0,00	0,00
27.	Erwerb von Finanzvermögensanlagen	0,00	0,00	0,00	0,00	0,00	0,00
28.	Aktivierbare Zuwendungen	0,00	0,00	0,00	0,00	0,00	0,00
29.	Sonstige Investitionstätigkeit	0,00	0,00	0,00	0,00	0,00	0,00
<b>30.</b>	<b>= Summe der Ausz. für Investitionstätigkeit</b>	<b>0,00</b>	<b>0,00</b>	<b>0,00</b>	<b>0,00</b>	<b>0,00</b>	<b>0,00</b>
<b>31.</b>	<b>Saldo aus Investitionstätigkeit</b>	<b>0,00</b>	<b>0,00</b>	<b>0,00</b>	<b>0,00</b>	<b>0,00</b>	<b>0,00</b>
<b>32.</b>	<b>Finanzmittel-Überschuss/ -Fehlbetrag</b>	<b>0,00</b>	<b>0,00</b>	<b>-12.700,00</b>	<b>-25.100,00</b>	<b>-18.900,00</b>	<b>0,00</b>
33.	Aufnahme von Krediten u. Darl. f. Investitionen	0,00	0,00	0,00	0,00	0,00	0,00
34.	Tilgung von Krediten u. Darl. f. Investitionen	0,00	0,00	0,00	0,00	0,00	0,00
<b>35.</b>	<b>Saldo aus Finanzierungstätigkeit</b>	<b>0,00</b>	<b>0,00</b>	<b>0,00</b>	<b>0,00</b>	<b>0,00</b>	<b>0,00</b>
<b>36.</b>	<b>Finanzmittelveränderung</b>	<b>0,00</b>	<b>0,00</b>	<b>-12.700,00</b>	<b>-25.100,00</b>	<b>-18.900,00</b>	<b>0,00</b>

**Haushaltsplan 2023****Produktbeschreibung für das Produkt 42111  
Förderung des Sports (allg.)**

Samtgemeinde Uelsen

**Verantwortliche Organisationseinheit**

Zentrale Dienste

**Verantwortliche Person(en)**

Ludwig Epmann

**Gremien**

Samtgemeindeausschuss und -rat

**Kurzbeschreibung**

Förderung des Vereinssports mittels Beratung und finanzieller Hilfen

**Allgemeine Ziele**

Sicherstellung eines umfassenden Sportangebotes

**Erläuterungen**

Finanzielle Zuwendungen an Sportvereine

**Zielgruppe**

Gemeinnützige Sportvereine

**Auftragsgrundlage**

Freiwillige Leistungen, SGA-Beschluss 14.02.2005

## Haushaltsplan 2023

## Teilergebnishaushalt Produkt 42111 Förderung des Sports (allg.)

Samtgemeinde Uelsen

Nr.	Bezeichnung	Ergebnis 2021	Ansatz 2022	Ansatz 2023	Ansatz 2024	Ansatz 2025	Ansatz 2026
1.	Steuern und ähnliche Abgaben	0,00	0,00	0,00	0,00	0,00	0,00
2.	Zuwendungen und allgemeine Umlagen	0,00	0,00	0,00	0,00	0,00	0,00
3.	Auflösungserträge aus Sonderposten	0,00	0,00	0,00	0,00	0,00	0,00
4.	sonstige Transfererträge	0,00	0,00	0,00	0,00	0,00	0,00
5.	öffentlich-rechtliche Entgelte	0,00	0,00	0,00	0,00	0,00	0,00
6.	privatrechtliche Entgelte	0,00	0,00	0,00	0,00	0,00	0,00
7.	Kostenerstattungen u. Kostenumlagen	0,00	0,00	0,00	0,00	0,00	0,00
8.	Zinsen und ähnliche Finanzerträge	0,00	0,00	0,00	0,00	0,00	0,00
9.	aktivierte Eigenleistungen	0,00	0,00	0,00	0,00	0,00	0,00
10.	Bestandsveränderungen	0,00	0,00	0,00	0,00	0,00	0,00
11.	sonstige ordentliche Erträge	0,00	0,00	0,00	0,00	0,00	0,00
<b>12.</b>	<b>= Summe ordentliche Erträge</b>	<b>0,00</b>	<b>0,00</b>	<b>0,00</b>	<b>0,00</b>	<b>0,00</b>	<b>0,00</b>
13.	Personalaufwendungen	0,00	0,00	0,00	0,00	0,00	0,00
14.	Versorgungsaufwendungen	0,00	0,00	0,00	0,00	0,00	0,00
15.	Aufwendungen für Sach- u. Dienstleistungen	0,00	0,00	0,00	0,00	0,00	0,00
16.	Abschreibungen	0,00	600,00	1.000,00	1.000,00	1.000,00	1.000,00
17.	Zinsen und ähnliche Aufwendungen	0,00	0,00	0,00	0,00	0,00	0,00
18.	Transferaufwendungen	1.886,00	2.100,00	2.100,00	2.100,00	2.100,00	2.100,00
19.	sonstige ordentliche Aufwendungen	0,00	0,00	0,00	0,00	0,00	0,00
<b>20.</b>	<b>= Summe ordentliche Aufwendungen</b>	<b>1.886,00</b>	<b>2.700,00</b>	<b>3.100,00</b>	<b>3.100,00</b>	<b>3.100,00</b>	<b>3.100,00</b>
<b>21.</b>	<b>ordentliches Ergebnis</b>	<b>-1.886,00</b>	<b>-2.700,00</b>	<b>-3.100,00</b>	<b>-3.100,00</b>	<b>-3.100,00</b>	<b>-3.100,00</b>
22.	außerordentliche Erträge	0,00	0,00	0,00	0,00	0,00	0,00
23.	außerordentliche Aufwendungen	0,00	0,00	0,00	0,00	0,00	0,00
<b>24.</b>	<b>außerordentliches Ergebnis</b>	<b>0,00</b>	<b>0,00</b>	<b>0,00</b>	<b>0,00</b>	<b>0,00</b>	<b>0,00</b>
<b>25.</b>	<b>Jahresergebnis</b>	<b>-1.886,00</b>	<b>-2.700,00</b>	<b>-3.100,00</b>	<b>-3.100,00</b>	<b>-3.100,00</b>	<b>-3.100,00</b>
26.	Erträge aus internen Leistungsbeziehungen	0,00	0,00	0,00	0,00	0,00	0,00
27.	Aufwendungen aus internen Leistungsbeziehungen	0,00	0,00	0,00	0,00	0,00	0,00
28.	Saldo aus internen Leistungsbeziehungen	0,00	0,00	0,00	0,00	0,00	0,00
<b>29.</b>	<b>Ergebnis mit internen Leistungsbeziehungen</b>	<b>-1.886,00</b>	<b>-2.700,00</b>	<b>-3.100,00</b>	<b>-3.100,00</b>	<b>-3.100,00</b>	<b>-3.100,00</b>

## Haushaltsplan 2023

## Teilfinanzhaushalt Produkt 42111 Förderung des Sports (allg.)

Samtgemeinde Uelsen

Nr.	Bezeichnung	Ergebnis 2021	Ansatz 2022	Ansatz 2023	Ansatz 2024	Ansatz 2025	Ansatz 2026
1.	Steuern und ähnliche Abgaben	0,00	0,00	0,00	0,00	0,00	0,00
2.	Zuwendungen und allgemeine Umlagen	0,00	0,00	0,00	0,00	0,00	0,00
3.	sonstige Transfereinzahlungen	0,00	0,00	0,00	0,00	0,00	0,00
4.	öffentlich-rechtliche Entgelte	0,00	0,00	0,00	0,00	0,00	0,00
5.	privatrechtliche Entgelte	0,00	0,00	0,00	0,00	0,00	0,00
6.	Kostenerstattungen u. Kostenumlagen	0,00	0,00	0,00	0,00	0,00	0,00
7.	Zinsen und ähnliche Einzahlungen	0,00	0,00	0,00	0,00	0,00	0,00
8.	sonstige haushaltswirksame Einzahlungen	0,00	0,00	0,00	0,00	0,00	0,00
<b>9.</b>	<b>= Summe Einz. aus lfd. Verwaltungstätigk.</b>	<b>0,00</b>	<b>0,00</b>	<b>0,00</b>	<b>0,00</b>	<b>0,00</b>	<b>0,00</b>
10.	Personalauszahlungen	0,00	0,00	0,00	0,00	0,00	0,00
11.	Versorgungsauszahlungen	0,00	0,00	0,00	0,00	0,00	0,00
12.	Auszahl. f. Sach- und Dienstleist. u.ger.Verm.	0,00	0,00	0,00	0,00	0,00	0,00
13.	Zinsen und ähnliche Auszahlungen	0,00	0,00	0,00	0,00	0,00	0,00
14.	Transferauszahlungen	1.886,00	2.100,00	2.100,00	2.100,00	2.100,00	2.100,00
15.	sonstige haushaltswirksame Auszahlungen	0,00	0,00	0,00	0,00	0,00	0,00
<b>16.</b>	<b>= Summe Ausz. aus lfd. Verwaltungstätigkeit</b>	<b>1.886,00</b>	<b>2.100,00</b>	<b>2.100,00</b>	<b>2.100,00</b>	<b>2.100,00</b>	<b>2.100,00</b>
<b>17.</b>	<b>Saldo aus lfd. Verwaltungstätigkeit</b>	<b>-1.886,00</b>	<b>-2.100,00</b>	<b>-2.100,00</b>	<b>-2.100,00</b>	<b>-2.100,00</b>	<b>-2.100,00</b>
18.	Zuwendungen für Investitionstätigkeit	0,00	0,00	0,00	0,00	0,00	0,00
19.	Beiträge u. ä. Entgelte f. Investitionstätigkeit	0,00	0,00	0,00	0,00	0,00	0,00
20.	Veräußerung von Sachvermögen	0,00	0,00	0,00	0,00	0,00	0,00
21.	Veräußerung von Finanzvermögensanlagen	0,00	0,00	0,00	0,00	0,00	0,00
22.	sonstige Investitionstätigkeit	0,00	0,00	0,00	0,00	0,00	0,00
<b>23.</b>	<b>= Summe der Einz. aus Investitionstätigkeit</b>	<b>0,00</b>	<b>0,00</b>	<b>0,00</b>	<b>0,00</b>	<b>0,00</b>	<b>0,00</b>
24.	Erwerb von Grundstücken und Gebäuden	0,00	0,00	0,00	0,00	0,00	0,00
25.	Baumaßnahmen	0,00	0,00	0,00	0,00	0,00	0,00
26.	Erwerb von beweglichem Sachvermögen	0,00	0,00	0,00	0,00	0,00	0,00
27.	Erwerb von Finanzvermögensanlagen	0,00	0,00	0,00	0,00	0,00	0,00
28.	Aktivierbare Zuwendungen	0,00	5.000,00	0,00	0,00	0,00	0,00
29.	Sonstige Investitionstätigkeit	0,00	0,00	0,00	0,00	0,00	0,00
<b>30.</b>	<b>= Summe der Ausz. für Investitionstätigkeit</b>	<b>0,00</b>	<b>5.000,00</b>	<b>0,00</b>	<b>0,00</b>	<b>0,00</b>	<b>0,00</b>
<b>31.</b>	<b>Saldo aus Investitionstätigkeit</b>	<b>0,00</b>	<b>-5.000,00</b>	<b>0,00</b>	<b>0,00</b>	<b>0,00</b>	<b>0,00</b>
<b>32.</b>	<b>Finanzmittel-Überschuss/ -Fehlbetrag</b>	<b>-1.886,00</b>	<b>-7.100,00</b>	<b>-2.100,00</b>	<b>-2.100,00</b>	<b>-2.100,00</b>	<b>-2.100,00</b>
33.	Aufnahme von Krediten u. Darl. f. Investitionen	0,00	0,00	0,00	0,00	0,00	0,00
34.	Tilgung von Krediten u. Darl. f. Investitionen	0,00	0,00	0,00	0,00	0,00	0,00
<b>35.</b>	<b>Saldo aus Finanzierungstätigkeit</b>	<b>0,00</b>	<b>0,00</b>	<b>0,00</b>	<b>0,00</b>	<b>0,00</b>	<b>0,00</b>
<b>36.</b>	<b>Finanzmittelveränderung</b>	<b>-1.886,00</b>	<b>-7.100,00</b>	<b>-2.100,00</b>	<b>-2.100,00</b>	<b>-2.100,00</b>	<b>-2.100,00</b>

**Haushaltsplan 2023****Investitionen Produkt 42111 Förderung des Sports (allg.)**

Samtgemeinde Uelsen

Nr. Bezeichnung	Ergebnis 2021	Ansatz 2022	Ansatz 2023	Ansatz 2024	Ansatz 2025	Ansatz 2026
<b>ALLGEM-INV Allgemeine Investitionen</b>						
2022-00019 Zuschuss Reitverein f. Reithalle	0,00	-5.000,00	0,00	0,00	0,00	0,00
05.05 - aktivierbare Zuwendungen	0,00	5.000,00	0,00	0,00	0,00	0,00
<b>Summe</b>	<b>0,00</b>	<b>-5.000,00</b>	<b>0,00</b>	<b>0,00</b>	<b>0,00</b>	<b>0,00</b>

**Haushaltsplan 2023****Produktbeschreibung für das Produkt 57111  
Wirtschaftsförderung**

Samtgemeinde Uelsen

**Verantwortliche Organisationseinheit**

Zentrale Dienste

**Verantwortliche Person(en)**

Ludwig Epmann

**Gremien**

Samtgemeindefusschuss und -rat

**Kurzbeschreibung**Mitgliedsbeiträge, Veröffentlichungen, Beantragung möglicher Zuweisungen, allgem.  
Wirtschaftsförderung



## Haushaltsplan 2023

## Teilergebnishaushalt Produkt 57111 Wirtschaftsförderung

Samtgemeinde Uelsen

Nr.	Bezeichnung	Ergebnis 2021	Ansatz 2022	Ansatz 2023	Ansatz 2024	Ansatz 2025	Ansatz 2026
1.	Steuern und ähnliche Abgaben	0,00	0,00	0,00	0,00	0,00	0,00
2.	Zuwendungen und allgemeine Umlagen	0,00	0,00	0,00	0,00	0,00	0,00
3.	Auflösungserträge aus Sonderposten	0,00	0,00	0,00	0,00	0,00	0,00
4.	sonstige Transfererträge	0,00	0,00	0,00	0,00	0,00	0,00
5.	öffentlich-rechtliche Entgelte	0,00	0,00	0,00	0,00	0,00	0,00
6.	privatrechtliche Entgelte	0,00	0,00	0,00	0,00	0,00	0,00
7.	Kostenerstattungen u. Kostenumlagen	0,00	0,00	0,00	0,00	0,00	0,00
8.	Zinsen und ähnliche Finanzerträge	0,00	0,00	0,00	0,00	0,00	0,00
9.	aktivierte Eigenleistungen	0,00	0,00	0,00	0,00	0,00	0,00
10.	Bestandsveränderungen	0,00	0,00	0,00	0,00	0,00	0,00
11.	sonstige ordentliche Erträge	0,00	0,00	0,00	0,00	0,00	0,00
<b>12.</b>	<b>= Summe ordentliche Erträge</b>	<b>0,00</b>	<b>0,00</b>	<b>0,00</b>	<b>0,00</b>	<b>0,00</b>	<b>0,00</b>
13.	Personalaufwendungen	43.267,83	47.100,00	47.400,00	48.100,00	48.800,00	49.500,00
14.	Versorgungsaufwendungen	0,00	0,00	0,00	0,00	0,00	0,00
15.	Aufwendungen für Sach- u. Dienstleistungen	0,00	200,00	200,00	200,00	200,00	200,00
16.	Abschreibungen	0,00	0,00	0,00	0,00	0,00	0,00
17.	Zinsen und ähnliche Aufwendungen	0,00	0,00	0,00	0,00	0,00	0,00
18.	Transferaufwendungen	10.000,00	10.000,00	15.000,00	15.000,00	15.000,00	15.000,00
19.	sonstige ordentliche Aufwendungen	750,00	800,00	800,00	800,00	800,00	800,00
<b>20.</b>	<b>= Summe ordentliche Aufwendungen</b>	<b>54.017,83</b>	<b>58.100,00</b>	<b>63.400,00</b>	<b>64.100,00</b>	<b>64.800,00</b>	<b>65.500,00</b>
<b>21.</b>	<b>ordentliches Ergebnis</b>	<b>-54.017,83</b>	<b>-58.100,00</b>	<b>-63.400,00</b>	<b>-64.100,00</b>	<b>-64.800,00</b>	<b>-65.500,00</b>
22.	außerordentliche Erträge	0,00	0,00	0,00	0,00	0,00	0,00
23.	außerordentliche Aufwendungen	0,00	0,00	0,00	0,00	0,00	0,00
<b>24.</b>	<b>außerordentliches Ergebnis</b>	<b>0,00</b>	<b>0,00</b>	<b>0,00</b>	<b>0,00</b>	<b>0,00</b>	<b>0,00</b>
<b>25.</b>	<b>Jahresergebnis</b>	<b>-54.017,83</b>	<b>-58.100,00</b>	<b>-63.400,00</b>	<b>-64.100,00</b>	<b>-64.800,00</b>	<b>-65.500,00</b>
26.	Erträge aus internen Leistungsbeziehungen	0,00	0,00	0,00	0,00	0,00	0,00
27.	Aufwendungen aus internen Leistungsbeziehungen	0,00	0,00	0,00	0,00	0,00	0,00
28.	Saldo aus internen Leistungsbeziehungen	0,00	0,00	0,00	0,00	0,00	0,00
<b>29.</b>	<b>Ergebnis mit internen Leistungsbeziehungen</b>	<b>-54.017,83</b>	<b>-58.100,00</b>	<b>-63.400,00</b>	<b>-64.100,00</b>	<b>-64.800,00</b>	<b>-65.500,00</b>

## Haushaltsplan 2023

## Teilfinanzhaushalt Produkt 57111 Wirtschaftsförderung

Samtgemeinde Uelsen

Nr.	Bezeichnung	Ergebnis 2021	Ansatz 2022	Ansatz 2023	Ansatz 2024	Ansatz 2025	Ansatz 2026
1.	Steuern und ähnliche Abgaben	0,00	0,00	0,00	0,00	0,00	0,00
2.	Zuwendungen und allgemeine Umlagen	927,85	0,00	0,00	0,00	0,00	0,00
3.	sonstige Transfereinzahlungen	0,00	0,00	0,00	0,00	0,00	0,00
4.	öffentlich-rechtliche Entgelte	0,00	0,00	0,00	0,00	0,00	0,00
5.	privatrechtliche Entgelte	0,00	0,00	0,00	0,00	0,00	0,00
6.	Kostenerstattungen u. Kostenumlagen	0,00	0,00	0,00	0,00	0,00	0,00
7.	Zinsen und ähnliche Einzahlungen	0,00	0,00	0,00	0,00	0,00	0,00
8.	sonstige haushaltswirksame Einzahlungen	0,00	0,00	0,00	0,00	0,00	0,00
<b>9.</b>	<b>= Summe Einz. aus lfd. Verwaltungstätigk.</b>	<b>927,85</b>	<b>0,00</b>	<b>0,00</b>	<b>0,00</b>	<b>0,00</b>	<b>0,00</b>
10.	Personalauszahlungen	43.267,83	47.100,00	47.400,00	48.100,00	48.800,00	49.500,00
11.	Versorgungsauszahlungen	0,00	0,00	0,00	0,00	0,00	0,00
12.	Auszahl. f. Sach- und Dienstleist. u.ger.Verm.	0,00	200,00	200,00	200,00	200,00	200,00
13.	Zinsen und ähnliche Auszahlungen	0,00	0,00	0,00	0,00	0,00	0,00
14.	Transferauszahlungen	10.000,00	10.000,00	15.000,00	15.000,00	15.000,00	15.000,00
15.	sonstige haushaltswirksame Auszahlungen	750,00	800,00	800,00	800,00	800,00	800,00
<b>16.</b>	<b>= Summe Ausz. aus lfd. Verwaltungstätigkeit</b>	<b>54.017,83</b>	<b>58.100,00</b>	<b>63.400,00</b>	<b>64.100,00</b>	<b>64.800,00</b>	<b>65.500,00</b>
<b>17.</b>	<b>Saldo aus lfd. Verwaltungstätigkeit</b>	<b>-53.089,98</b>	<b>-58.100,00</b>	<b>-63.400,00</b>	<b>-64.100,00</b>	<b>-64.800,00</b>	<b>-65.500,00</b>
18.	Zuwendungen für Investitionstätigkeit	0,00	0,00	0,00	0,00	0,00	0,00
19.	Beiträge u. ä. Entgelte f. Investitionstätigkeit	0,00	0,00	0,00	0,00	0,00	0,00
20.	Veräußerung von Sachvermögen	0,00	0,00	0,00	0,00	0,00	0,00
21.	Veräußerung von Finanzvermögensanlagen	0,00	0,00	0,00	0,00	0,00	0,00
22.	sonstige Investitionstätigkeit	0,00	0,00	0,00	0,00	0,00	0,00
<b>23.</b>	<b>= Summe der Einz. aus Investitionstätigkeit</b>	<b>0,00</b>	<b>0,00</b>	<b>0,00</b>	<b>0,00</b>	<b>0,00</b>	<b>0,00</b>
24.	Erwerb von Grundstücken und Gebäuden	0,00	0,00	0,00	0,00	0,00	0,00
25.	Baumaßnahmen	0,00	0,00	0,00	0,00	0,00	0,00
26.	Erwerb von beweglichem Sachvermögen	0,00	0,00	0,00	0,00	0,00	0,00
27.	Erwerb von Finanzvermögensanlagen	0,00	0,00	0,00	0,00	0,00	0,00
28.	Aktivierbare Zuwendungen	0,00	0,00	0,00	0,00	0,00	0,00
29.	Sonstige Investitionstätigkeit	0,00	0,00	0,00	0,00	0,00	0,00
<b>30.</b>	<b>= Summe der Ausz. für Investitionstätigkeit</b>	<b>0,00</b>	<b>0,00</b>	<b>0,00</b>	<b>0,00</b>	<b>0,00</b>	<b>0,00</b>
<b>31.</b>	<b>Saldo aus Investitionstätigkeit</b>	<b>0,00</b>	<b>0,00</b>	<b>0,00</b>	<b>0,00</b>	<b>0,00</b>	<b>0,00</b>
<b>32.</b>	<b>Finanzmittel-Überschuss/ -Fehlbetrag</b>	<b>-53.089,98</b>	<b>-58.100,00</b>	<b>-63.400,00</b>	<b>-64.100,00</b>	<b>-64.800,00</b>	<b>-65.500,00</b>
33.	Aufnahme von Krediten u. Darl. f. Investitionen	0,00	0,00	0,00	0,00	0,00	0,00
34.	Tilgung von Krediten u. Darl. f. Investitionen	0,00	0,00	0,00	0,00	0,00	0,00
<b>35.</b>	<b>Saldo aus Finanzierungstätigkeit</b>	<b>0,00</b>	<b>0,00</b>	<b>0,00</b>	<b>0,00</b>	<b>0,00</b>	<b>0,00</b>
<b>36.</b>	<b>Finanzmittelveränderung</b>	<b>-53.089,98</b>	<b>-58.100,00</b>	<b>-63.400,00</b>	<b>-64.100,00</b>	<b>-64.800,00</b>	<b>-65.500,00</b>

## Haushaltsplan 2023

**Produktbeschreibung für das Produkt 57323  
Märkte und sonst. Veranstaltungen**

Samtgemeinde Uelsen

**Verantwortliche Organisationseinheit**

Zentrale Dienste

**Verantwortliche Person(en)**

Ludwig Epmann

**Kurzbeschreibung**

Durchführung von Veranstaltungen, wie z.B. Hüttentouren, Stadtradeln etc.

**Zielgruppe**

Einwohner/innen, Gäste, Touristen

## Haushaltsplan 2023

## Teilergebnishaushalt Produkt 57323 Märkte und sonst. Veranstaltungen

Samtgemeinde Uelsen

Nr.	Bezeichnung	Ergebnis 2021	Ansatz 2022	Ansatz 2023	Ansatz 2024	Ansatz 2025	Ansatz 2026
1.	Steuern und ähnliche Abgaben	0,00	0,00	0,00	0,00	0,00	0,00
2.	Zuwendungen und allgemeine Umlagen	100,00	0,00	0,00	0,00	0,00	0,00
3.	Auflösungserträge aus Sonderposten	0,00	0,00	0,00	0,00	0,00	0,00
4.	sonstige Transfererträge	0,00	0,00	0,00	0,00	0,00	0,00
5.	öffentlich-rechtliche Entgelte	0,00	0,00	0,00	0,00	0,00	0,00
6.	privatrechtliche Entgelte	0,00	400,00	400,00	400,00	400,00	400,00
7.	Kostenerstattungen u. Kostenumlagen	75,00	0,00	0,00	0,00	0,00	0,00
8.	Zinsen und ähnliche Finanzerträge	0,00	0,00	0,00	0,00	0,00	0,00
9.	aktivierte Eigenleistungen	0,00	0,00	0,00	0,00	0,00	0,00
10.	Bestandsveränderungen	0,00	0,00	0,00	0,00	0,00	0,00
11.	sonstige ordentliche Erträge	0,00	0,00	0,00	0,00	0,00	0,00
<b>12.</b>	<b>= Summe ordentliche Erträge</b>	<b>175,00</b>	<b>400,00</b>	<b>400,00</b>	<b>400,00</b>	<b>400,00</b>	<b>400,00</b>
13.	Personalaufwendungen	0,00	0,00	0,00	0,00	0,00	0,00
14.	Versorgungsaufwendungen	0,00	0,00	0,00	0,00	0,00	0,00
15.	Aufwendungen für Sach- u. Dienstleistungen	540,00	1.500,00	9.000,00	3.000,00	3.000,00	3.000,00
16.	Abschreibungen	0,00	0,00	0,00	0,00	0,00	0,00
17.	Zinsen und ähnliche Aufwendungen	0,00	0,00	0,00	0,00	0,00	0,00
18.	Transferaufwendungen	0,00	0,00	0,00	0,00	0,00	0,00
19.	sonstige ordentliche Aufwendungen	0,00	0,00	0,00	0,00	0,00	0,00
<b>20.</b>	<b>= Summe ordentliche Aufwendungen</b>	<b>540,00</b>	<b>1.500,00</b>	<b>9.000,00</b>	<b>3.000,00</b>	<b>3.000,00</b>	<b>3.000,00</b>
<b>21.</b>	<b>ordentliches Ergebnis</b>	<b>-365,00</b>	<b>-1.100,00</b>	<b>-8.600,00</b>	<b>-2.600,00</b>	<b>-2.600,00</b>	<b>-2.600,00</b>
22.	außerordentliche Erträge	0,00	0,00	0,00	0,00	0,00	0,00
23.	außerordentliche Aufwendungen	0,00	0,00	0,00	0,00	0,00	0,00
<b>24.</b>	<b>außerordentliches Ergebnis</b>	<b>0,00</b>	<b>0,00</b>	<b>0,00</b>	<b>0,00</b>	<b>0,00</b>	<b>0,00</b>
<b>25.</b>	<b>Jahresergebnis</b>	<b>-365,00</b>	<b>-1.100,00</b>	<b>-8.600,00</b>	<b>-2.600,00</b>	<b>-2.600,00</b>	<b>-2.600,00</b>
26.	Erträge aus internen Leistungsbeziehungen	0,00	0,00	0,00	0,00	0,00	0,00
27.	Aufwendungen aus internen Leistungsbeziehungen	0,00	0,00	0,00	0,00	0,00	0,00
28.	Saldo aus internen Leistungsbeziehungen	0,00	0,00	0,00	0,00	0,00	0,00
<b>29.</b>	<b>Ergebnis mit internen Leistungsbeziehungen</b>	<b>-365,00</b>	<b>-1.100,00</b>	<b>-8.600,00</b>	<b>-2.600,00</b>	<b>-2.600,00</b>	<b>-2.600,00</b>

## Haushaltsplan 2023

## Teilfinanzhaushalt Produkt 57323 Märkte und sonst. Veranstaltungen

Samtgemeinde Uelsen

Nr.	Bezeichnung	Ergebnis 2021	Ansatz 2022	Ansatz 2023	Ansatz 2024	Ansatz 2025	Ansatz 2026
1.	Steuern und ähnliche Abgaben	0,00	0,00	0,00	0,00	0,00	0,00
2.	Zuwendungen und allgemeine Umlagen	100,00	0,00	0,00	0,00	0,00	0,00
3.	sonstige Transfereinzahlungen	0,00	0,00	0,00	0,00	0,00	0,00
4.	öffentlich-rechtliche Entgelte	0,00	0,00	0,00	0,00	0,00	0,00
5.	privatrechtliche Entgelte	0,00	400,00	400,00	400,00	400,00	400,00
6.	Kostenerstattungen u. Kostenumlagen	75,00	0,00	0,00	0,00	0,00	0,00
7.	Zinsen und ähnliche Einzahlungen	0,00	0,00	0,00	0,00	0,00	0,00
8.	sonstige haushaltswirksame Einzahlungen	0,00	0,00	0,00	0,00	0,00	0,00
<b>9.</b>	<b>= Summe Einz. aus lfd. Verwaltungstätigk.</b>	<b>175,00</b>	<b>400,00</b>	<b>400,00</b>	<b>400,00</b>	<b>400,00</b>	<b>400,00</b>
10.	Personalauszahlungen	0,00	0,00	0,00	0,00	0,00	0,00
11.	Versorgungsauszahlungen	0,00	0,00	0,00	0,00	0,00	0,00
12.	Auszahl. f. Sach- und Dienstleist. u.ger.Verm.	540,00	1.500,00	9.000,00	3.000,00	3.000,00	3.000,00
13.	Zinsen und ähnliche Auszahlungen	0,00	0,00	0,00	0,00	0,00	0,00
14.	Transferauszahlungen	0,00	0,00	0,00	0,00	0,00	0,00
15.	sonstige haushaltswirksame Auszahlungen	0,00	0,00	0,00	0,00	0,00	0,00
<b>16.</b>	<b>= Summe Ausz. aus lfd. Verwaltungstätigkeit</b>	<b>540,00</b>	<b>1.500,00</b>	<b>9.000,00</b>	<b>3.000,00</b>	<b>3.000,00</b>	<b>3.000,00</b>
<b>17.</b>	<b>Saldo aus lfd. Verwaltungstätigkeit</b>	<b>-365,00</b>	<b>-1.100,00</b>	<b>-8.600,00</b>	<b>-2.600,00</b>	<b>-2.600,00</b>	<b>-2.600,00</b>
18.	Zuwendungen für Investitionstätigkeit	0,00	0,00	0,00	0,00	0,00	0,00
19.	Beiträge u. ä. Entgelte f. Investitionstätigkeit	0,00	0,00	0,00	0,00	0,00	0,00
20.	Veräußerung von Sachvermögen	0,00	0,00	0,00	0,00	0,00	0,00
21.	Veräußerung von Finanzvermögensanlagen	0,00	0,00	0,00	0,00	0,00	0,00
22.	sonstige Investitionstätigkeit	0,00	0,00	0,00	0,00	0,00	0,00
<b>23.</b>	<b>= Summe der Einz. aus Investitionstätigkeit</b>	<b>0,00</b>	<b>0,00</b>	<b>0,00</b>	<b>0,00</b>	<b>0,00</b>	<b>0,00</b>
24.	Erwerb von Grundstücken und Gebäuden	0,00	0,00	0,00	0,00	0,00	0,00
25.	Baumaßnahmen	0,00	0,00	0,00	0,00	0,00	0,00
26.	Erwerb von beweglichem Sachvermögen	0,00	0,00	0,00	0,00	0,00	0,00
27.	Erwerb von Finanzvermögensanlagen	0,00	0,00	0,00	0,00	0,00	0,00
28.	Aktivierbare Zuwendungen	0,00	0,00	0,00	0,00	0,00	0,00
29.	Sonstige Investitionstätigkeit	0,00	0,00	0,00	0,00	0,00	0,00
<b>30.</b>	<b>= Summe der Ausz. für Investitionstätigkeit</b>	<b>0,00</b>	<b>0,00</b>	<b>0,00</b>	<b>0,00</b>	<b>0,00</b>	<b>0,00</b>
<b>31.</b>	<b>Saldo aus Investitionstätigkeit</b>	<b>0,00</b>	<b>0,00</b>	<b>0,00</b>	<b>0,00</b>	<b>0,00</b>	<b>0,00</b>
<b>32.</b>	<b>Finanzmittel-Überschuss/ -Fehlbetrag</b>	<b>-365,00</b>	<b>-1.100,00</b>	<b>-8.600,00</b>	<b>-2.600,00</b>	<b>-2.600,00</b>	<b>-2.600,00</b>
33.	Aufnahme von Krediten u. Darl. f. Investitionen	0,00	0,00	0,00	0,00	0,00	0,00
34.	Tilgung von Krediten u. Darl. f. Investitionen	0,00	0,00	0,00	0,00	0,00	0,00
<b>35.</b>	<b>Saldo aus Finanzierungstätigkeit</b>	<b>0,00</b>	<b>0,00</b>	<b>0,00</b>	<b>0,00</b>	<b>0,00</b>	<b>0,00</b>
<b>36.</b>	<b>Finanzmittelveränderung</b>	<b>-365,00</b>	<b>-1.100,00</b>	<b>-8.600,00</b>	<b>-2.600,00</b>	<b>-2.600,00</b>	<b>-2.600,00</b>

**Haushaltsplan 2023****Produktbeschreibung für das Produkt 57511  
Uelsen Touristik**

Samtgemeinde Uelsen

**Verantwortliche Organisationseinheit**

Zentrale Dienste

**Verantwortliche Person(en)**

Ludwig Epmann

**Gremien**

Ausschuss für Soziales, Kultur, Jugend und Tourismus

**Kurzbeschreibung**

Informationsbüro für Urlauber und Erholungssuchende in Zusammenarbeit mit Vereinen und Fremdenverkehrsverbänden

**Allgemeine Ziele**

Förderung des Tourismus durch Werbung, Herausgabe von Karten und Prospekten, Beratung, Zimmervermittlung

**Erläuterungen**

Seit 2005 betreibt die Samtgemeinde Uelsen das Info-Büro im Alten Rathaus in der Ortsmitte

**Zielgruppe**

Urlauber, Erholungssuchende

**Auftragsgrundlage**

Ratsbeschlüsse

## Haushaltsplan 2023

## Teilergebnishaushalt Produkt 57511 Uelsen Touristik

Samtgemeinde Uelsen

Nr.	Bezeichnung	Ergebnis 2021	Ansatz 2022	Ansatz 2023	Ansatz 2024	Ansatz 2025	Ansatz 2026
1.	Steuern und ähnliche Abgaben	0,00	0,00	0,00	0,00	0,00	0,00
2.	Zuwendungen und allgemeine Umlagen	0,00	0,00	0,00	0,00	0,00	0,00
3.	Auflösungserträge aus Sonderposten	225,00	200,00	0,00	0,00	0,00	0,00
4.	sonstige Transfererträge	0,00	0,00	0,00	0,00	0,00	0,00
5.	öffentlich-rechtliche Entgelte	0,00	0,00	0,00	0,00	0,00	0,00
6.	privatrechtliche Entgelte	226,90	500,00	1.000,00	1.000,00	1.000,00	1.000,00
7.	Kostenerstattungen u. Kostenumlagen	99,20	0,00	0,00	0,00	0,00	0,00
8.	Zinsen und ähnliche Finanzerträge	0,00	0,00	0,00	0,00	0,00	0,00
9.	aktivierte Eigenleistungen	0,00	0,00	0,00	0,00	0,00	0,00
10.	Bestandsveränderungen	0,00	0,00	0,00	0,00	0,00	0,00
11.	sonstige ordentliche Erträge	0,00	0,00	0,00	0,00	0,00	0,00
<b>12.</b>	<b>= Summe ordentliche Erträge</b>	<b>551,10</b>	<b>700,00</b>	<b>1.000,00</b>	<b>1.000,00</b>	<b>1.000,00</b>	<b>1.000,00</b>
13.	Personalaufwendungen	81.562,01	82.600,00	84.700,00	86.900,00	88.800,00	90.700,00
14.	Versorgungsaufwendungen	0,00	0,00	0,00	0,00	0,00	0,00
15.	Aufwendungen für Sach- u. Dienstleistungen	7.463,22	10.200,00	9.500,00	10.500,00	10.500,00	10.500,00
16.	Abschreibungen	1.228,59	500,00	300,00	200,00	200,00	200,00
17.	Zinsen und ähnliche Aufwendungen	0,00	0,00	0,00	0,00	0,00	0,00
18.	Transferaufwendungen	0,00	0,00	0,00	0,00	0,00	0,00
19.	sonstige ordentliche Aufwendungen	4.315,27	2.500,00	2.500,00	2.500,00	2.500,00	2.500,00
<b>20.</b>	<b>= Summe ordentliche Aufwendungen</b>	<b>94.569,09</b>	<b>95.800,00</b>	<b>97.000,00</b>	<b>100.100,00</b>	<b>102.000,00</b>	<b>103.900,00</b>
<b>21.</b>	<b>ordentliches Ergebnis</b>	<b>-94.017,99</b>	<b>-95.100,00</b>	<b>-96.000,00</b>	<b>-99.100,00</b>	<b>-101.000,00</b>	<b>-102.900,00</b>
22.	außerordentliche Erträge	0,00	0,00	0,00	0,00	0,00	0,00
23.	außerordentliche Aufwendungen	0,00	0,00	0,00	0,00	0,00	0,00
<b>24.</b>	<b>außerordentliches Ergebnis</b>	<b>0,00</b>	<b>0,00</b>	<b>0,00</b>	<b>0,00</b>	<b>0,00</b>	<b>0,00</b>
<b>25.</b>	<b>Jahresergebnis</b>	<b>-94.017,99</b>	<b>-95.100,00</b>	<b>-96.000,00</b>	<b>-99.100,00</b>	<b>-101.000,00</b>	<b>-102.900,00</b>
26.	Erträge aus internen Leistungsbeziehungen	0,00	0,00	0,00	0,00	0,00	0,00
27.	Aufwendungen aus internen Leistungsbeziehungen	0,00	0,00	0,00	0,00	0,00	0,00
28.	Saldo aus internen Leistungsbeziehungen	0,00	0,00	0,00	0,00	0,00	0,00
<b>29.</b>	<b>Ergebnis mit internen Leistungsbeziehungen</b>	<b>-94.017,99</b>	<b>-95.100,00</b>	<b>-96.000,00</b>	<b>-99.100,00</b>	<b>-101.000,00</b>	<b>-102.900,00</b>

## Haushaltsplan 2023

## Teilfinanzhaushalt Produkt 57511 Uelsen Touristik

Samtgemeinde Uelsen

Nr.	Bezeichnung	Ergebnis 2021	Ansatz 2022	Ansatz 2023	Ansatz 2024	Ansatz 2025	Ansatz 2026
1.	Steuern und ähnliche Abgaben	0,00	0,00	0,00	0,00	0,00	0,00
2.	Zuwendungen und allgemeine Umlagen	1.000,00	0,00	0,00	0,00	0,00	0,00
3.	sonstige Transfereinzahlungen	0,00	0,00	0,00	0,00	0,00	0,00
4.	öffentlich-rechtliche Entgelte	0,00	0,00	0,00	0,00	0,00	0,00
5.	privatrechtliche Entgelte	244,80	500,00	1.000,00	1.000,00	1.000,00	1.000,00
6.	Kostenerstattungen u. Kostenumlagen	0,00	0,00	0,00	0,00	0,00	0,00
7.	Zinsen und ähnliche Einzahlungen	0,00	0,00	0,00	0,00	0,00	0,00
8.	sonstige haushaltswirksame Einzahlungen	0,00	0,00	0,00	0,00	0,00	0,00
<b>9.</b>	<b>= Summe Einz. aus lfd. Verwaltungstätigk.</b>	<b>1.244,80</b>	<b>500,00</b>	<b>1.000,00</b>	<b>1.000,00</b>	<b>1.000,00</b>	<b>1.000,00</b>
10.	Personalauszahlungen	81.781,57	82.600,00	84.700,00	86.900,00	88.800,00	90.700,00
11.	Versorgungsauszahlungen	0,00	0,00	0,00	0,00	0,00	0,00
12.	Auszahl. f. Sach- und Dienstleist. u.ger.Verm.	7.118,10	10.200,00	9.500,00	10.500,00	10.500,00	10.500,00
13.	Zinsen und ähnliche Auszahlungen	0,00	0,00	0,00	0,00	0,00	0,00
14.	Transferauszahlungen	0,00	0,00	0,00	0,00	0,00	0,00
15.	sonstige haushaltswirksame Auszahlungen	4.189,91	2.500,00	2.500,00	2.500,00	2.500,00	2.500,00
<b>16.</b>	<b>= Summe Ausz. aus lfd. Verwaltungstätigkeit</b>	<b>93.089,58</b>	<b>95.300,00</b>	<b>96.700,00</b>	<b>99.900,00</b>	<b>101.800,00</b>	<b>103.700,00</b>
<b>17.</b>	<b>Saldo aus lfd. Verwaltungstätigkeit</b>	<b>-91.844,78</b>	<b>-94.800,00</b>	<b>-95.700,00</b>	<b>-98.900,00</b>	<b>-100.800,00</b>	<b>-102.700,00</b>
18.	Zuwendungen für Investitionstätigkeit	0,00	0,00	0,00	0,00	0,00	0,00
19.	Beiträge u. ä. Entgelte f. Investitionstätigkeit	0,00	0,00	0,00	0,00	0,00	0,00
20.	Veräußerung von Sachvermögen	0,00	0,00	0,00	0,00	0,00	0,00
21.	Veräußerung von Finanzvermögensanlagen	0,00	0,00	0,00	0,00	0,00	0,00
22.	sonstige Investitionstätigkeit	0,00	0,00	0,00	0,00	0,00	0,00
<b>23.</b>	<b>= Summe der Einz. aus Investitionstätigkeit</b>	<b>0,00</b>	<b>0,00</b>	<b>0,00</b>	<b>0,00</b>	<b>0,00</b>	<b>0,00</b>
24.	Erwerb von Grundstücken und Gebäuden	0,00	0,00	0,00	0,00	0,00	0,00
25.	Baumaßnahmen	0,00	0,00	0,00	0,00	0,00	0,00
26.	Erwerb von beweglichem Sachvermögen	1.432,47	0,00	0,00	0,00	0,00	0,00
27.	Erwerb von Finanzvermögensanlagen	0,00	0,00	0,00	0,00	0,00	0,00
28.	Aktivierbare Zuwendungen	0,00	0,00	0,00	0,00	0,00	0,00
29.	Sonstige Investitionstätigkeit	0,00	0,00	0,00	0,00	0,00	0,00
<b>30.</b>	<b>= Summe der Ausz. für Investitionstätigkeit</b>	<b>1.432,47</b>	<b>0,00</b>	<b>0,00</b>	<b>0,00</b>	<b>0,00</b>	<b>0,00</b>
<b>31.</b>	<b>Saldo aus Investitionstätigkeit</b>	<b>-1.432,47</b>	<b>0,00</b>	<b>0,00</b>	<b>0,00</b>	<b>0,00</b>	<b>0,00</b>
<b>32.</b>	<b>Finanzmittel-Überschuss/ -Fehlbetrag</b>	<b>-93.277,25</b>	<b>-94.800,00</b>	<b>-95.700,00</b>	<b>-98.900,00</b>	<b>-100.800,00</b>	<b>-102.700,00</b>
33.	Aufnahme von Krediten u. Darl. f. Investitionen	0,00	0,00	0,00	0,00	0,00	0,00
34.	Tilgung von Krediten u. Darl. f. Investitionen	0,00	0,00	0,00	0,00	0,00	0,00
<b>35.</b>	<b>Saldo aus Finanzierungstätigkeit</b>	<b>0,00</b>	<b>0,00</b>	<b>0,00</b>	<b>0,00</b>	<b>0,00</b>	<b>0,00</b>
<b>36.</b>	<b>Finanzmittelveränderung</b>	<b>-93.277,25</b>	<b>-94.800,00</b>	<b>-95.700,00</b>	<b>-98.900,00</b>	<b>-100.800,00</b>	<b>-102.700,00</b>



## Haushaltsplan 2023

Investitionen Produkt 57511 Uelsen Touristik						
Samtgemeinde Uelsen						
Nr. Bezeichnung	Ergebnis 2021	Ansatz 2022	Ansatz 2023	Ansatz 2024	Ansatz 2025	Ansatz 2026
<b>ALLGEM-INV Allgemeine Investitionen</b>						
2017-00015 Betriebs- und Geschäftsausstatt. Uelsen Touristik	-1.432,47	0,00	0,00	0,00	0,00	0,00
05.03 - Erwerb von beweglichem Sachvermögen	1.432,47	0,00	0,00	0,00	0,00	0,00
<b>Summe</b>	<b>-1.432,47</b>	<b>0,00</b>	<b>0,00</b>	<b>0,00</b>	<b>0,00</b>	<b>0,00</b>

**Haushaltsplan 2023****Produktbeschreibung für das Produkt 57521  
Förderung des Fremdenverkehrs**

Samtgemeinde Uelsen

**Verantwortliche Organisationseinheit**

Zentrale Dienste

**Verantwortliche Person(en)**

Ludwig Epmann

**Gremien**

Samtgemeindeausschuss und -rat

**Kurzbeschreibung**U. a. Beitrag Grafschafter Tourismus e.V. und sonstige Aufwendungen aus dem Tourismusbereich,  
Zuschüsse an Mitgliedsgemeinden für Freibäder, Anteil Defizitabdeckung Waldbad Uelsen**Allgemeine Ziele**

Tourismusförderung

**Zielgruppe**

Urlauber, Erholungssuchende

**Auftragsgrundlage**

Ratsbeschlüsse

## Haushaltsplan 2023

## Teilergebnishaushalt Produkt 57521 Förderung des Fremdenverkehrs

Samtgemeinde Uelsen

Nr.	Bezeichnung	Ergebnis 2021	Ansatz 2022	Ansatz 2023	Ansatz 2024	Ansatz 2025	Ansatz 2026
1.	Steuern und ähnliche Abgaben	0,00	0,00	0,00	0,00	0,00	0,00
2.	Zuwendungen und allgemeine Umlagen	9.146,36	9.600,00	0,00	0,00	0,00	0,00
3.	Auflösungserträge aus Sonderposten	20.712,87	23.300,00	12.400,00	8.200,00	8.200,00	8.200,00
4.	sonstige Transfererträge	0,00	0,00	0,00	0,00	0,00	0,00
5.	öffentlich-rechtliche Entgelte	0,00	0,00	0,00	0,00	0,00	0,00
6.	privatrechtliche Entgelte	3,00	0,00	0,00	0,00	0,00	0,00
7.	Kostenerstattungen u. Kostenumlagen	0,00	0,00	0,00	0,00	0,00	0,00
8.	Zinsen und ähnliche Finanzerträge	0,00	0,00	0,00	0,00	0,00	0,00
9.	aktivierte Eigenleistungen	0,00	0,00	0,00	0,00	0,00	0,00
10.	Bestandsveränderungen	0,00	0,00	0,00	0,00	0,00	0,00
11.	sonstige ordentliche Erträge	0,00	0,00	0,00	0,00	0,00	0,00
<b>12.</b>	<b>= Summe ordentliche Erträge</b>	<b>29.862,23</b>	<b>32.900,00</b>	<b>12.400,00</b>	<b>8.200,00</b>	<b>8.200,00</b>	<b>8.200,00</b>
13.	Personalaufwendungen	0,00	0,00	0,00	0,00	0,00	0,00
14.	Versorgungsaufwendungen	0,00	0,00	0,00	0,00	0,00	0,00
15.	Aufwendungen für Sach- u. Dienstleistungen	11.981,18	16.800,00	4.000,00	4.000,00	4.000,00	4.000,00
16.	Abschreibungen	24.629,10	28.200,00	17.300,00	12.900,00	12.900,00	12.900,00
17.	Zinsen und ähnliche Aufwendungen	0,00	0,00	0,00	0,00	0,00	0,00
18.	Transferaufwendungen	261.395,45	238.800,00	236.000,00	236.000,00	236.000,00	236.000,00
19.	sonstige ordentliche Aufwendungen	5.010,52	5.100,00	5.100,00	5.100,00	5.100,00	5.100,00
<b>20.</b>	<b>= Summe ordentliche Aufwendungen</b>	<b>303.016,25</b>	<b>288.900,00</b>	<b>262.400,00</b>	<b>258.000,00</b>	<b>258.000,00</b>	<b>258.000,00</b>
<b>21.</b>	<b>ordentliches Ergebnis</b>	<b>-273.154,02</b>	<b>-256.000,00</b>	<b>-250.000,00</b>	<b>-249.800,00</b>	<b>-249.800,00</b>	<b>-249.800,00</b>
22.	außerordentliche Erträge	0,00	0,00	0,00	0,00	0,00	0,00
23.	außerordentliche Aufwendungen	0,00	0,00	0,00	0,00	0,00	0,00
<b>24.</b>	<b>außerordentliches Ergebnis</b>	<b>0,00</b>	<b>0,00</b>	<b>0,00</b>	<b>0,00</b>	<b>0,00</b>	<b>0,00</b>
<b>25.</b>	<b>Jahresergebnis</b>	<b>-273.154,02</b>	<b>-256.000,00</b>	<b>-250.000,00</b>	<b>-249.800,00</b>	<b>-249.800,00</b>	<b>-249.800,00</b>
26.	Erträge aus internen Leistungsbeziehungen	0,00	0,00	0,00	0,00	0,00	0,00
27.	Aufwendungen aus internen Leistungsbeziehungen	0,00	0,00	0,00	0,00	0,00	0,00
28.	Saldo aus internen Leistungsbeziehungen	0,00	0,00	0,00	0,00	0,00	0,00
<b>29.</b>	<b>Ergebnis mit internen Leistungsbeziehungen</b>	<b>-273.154,02</b>	<b>-256.000,00</b>	<b>-250.000,00</b>	<b>-249.800,00</b>	<b>-249.800,00</b>	<b>-249.800,00</b>

## Haushaltsplan 2023

## Teilfinanzhaushalt Produkt 57521 Förderung des Fremdenverkehrs

Samtgemeinde Uelsen

Nr.	Bezeichnung	Ergebnis 2021	Ansatz 2022	Ansatz 2023	Ansatz 2024	Ansatz 2025	Ansatz 2026
1.	Steuern und ähnliche Abgaben	0,00	0,00	0,00	0,00	0,00	0,00
2.	Zuwendungen und allgemeine Umlagen	9.146,36	9.600,00	0,00	0,00	0,00	0,00
3.	sonstige Transfereinzahlungen	0,00	0,00	0,00	0,00	0,00	0,00
4.	öffentlich-rechtliche Entgelte	0,00	0,00	0,00	0,00	0,00	0,00
5.	privatrechtliche Entgelte	3,00	0,00	0,00	0,00	0,00	0,00
6.	Kostenerstattungen u. Kostenumlagen	0,00	0,00	0,00	0,00	0,00	0,00
7.	Zinsen und ähnliche Einzahlungen	0,00	0,00	0,00	0,00	0,00	0,00
8.	sonstige haushaltswirksame Einzahlungen	0,00	0,00	0,00	0,00	0,00	0,00
<b>9.</b>	<b>= Summe Einz. aus lfd. Verwaltungstätigk.</b>	<b>9.149,36</b>	<b>9.600,00</b>	<b>0,00</b>	<b>0,00</b>	<b>0,00</b>	<b>0,00</b>
10.	Personalauszahlungen	0,00	0,00	0,00	0,00	0,00	0,00
11.	Versorgungsauszahlungen	0,00	0,00	0,00	0,00	0,00	0,00
12.	Auszahl. f. Sach- und Dienstleist. u.ger.Verm.	11.981,18	16.800,00	4.000,00	4.000,00	4.000,00	4.000,00
13.	Zinsen und ähnliche Auszahlungen	0,00	0,00	0,00	0,00	0,00	0,00
14.	Transferauszahlungen	261.395,45	238.800,00	236.000,00	236.000,00	236.000,00	236.000,00
15.	sonstige haushaltswirksame Auszahlungen	5.010,52	5.100,00	5.100,00	5.100,00	5.100,00	5.100,00
<b>16.</b>	<b>= Summe Ausz. aus lfd. Verwaltungstätigkeit</b>	<b>278.387,15</b>	<b>260.700,00</b>	<b>245.100,00</b>	<b>245.100,00</b>	<b>245.100,00</b>	<b>245.100,00</b>
<b>17.</b>	<b>Saldo aus lfd. Verwaltungstätigkeit</b>	<b>-269.237,79</b>	<b>-251.100,00</b>	<b>-245.100,00</b>	<b>-245.100,00</b>	<b>-245.100,00</b>	<b>-245.100,00</b>
18.	Zuwendungen für Investitionstätigkeit	62.940,74	0,00	0,00	0,00	0,00	0,00
19.	Beiträge u. ä. Entgelte f. Investitionstätigkeit	0,00	0,00	0,00	0,00	0,00	0,00
20.	Veräußerung von Sachvermögen	0,00	0,00	0,00	0,00	0,00	0,00
21.	Veräußerung von Finanzvermögensanlagen	0,00	0,00	0,00	0,00	0,00	0,00
22.	sonstige Investitionstätigkeit	0,00	0,00	0,00	0,00	0,00	0,00
<b>23.</b>	<b>= Summe der Einz. aus Investitionstätigkeit</b>	<b>62.940,74</b>	<b>0,00</b>	<b>0,00</b>	<b>0,00</b>	<b>0,00</b>	<b>0,00</b>
24.	Erwerb von Grundstücken und Gebäuden	0,00	0,00	0,00	0,00	0,00	0,00
25.	Baumaßnahmen	100.001,81	0,00	0,00	0,00	0,00	0,00
26.	Erwerb von beweglichem Sachvermögen	0,00	0,00	0,00	0,00	0,00	0,00
27.	Erwerb von Finanzvermögensanlagen	0,00	0,00	0,00	0,00	0,00	0,00
28.	Aktivierbare Zuwendungen	0,00	0,00	0,00	0,00	0,00	0,00
29.	Sonstige Investitionstätigkeit	0,00	0,00	0,00	0,00	0,00	0,00
<b>30.</b>	<b>= Summe der Ausz. für Investitionstätigkeit</b>	<b>100.001,81</b>	<b>0,00</b>	<b>0,00</b>	<b>0,00</b>	<b>0,00</b>	<b>0,00</b>
<b>31.</b>	<b>Saldo aus Investitionstätigkeit</b>	<b>-37.061,07</b>	<b>0,00</b>	<b>0,00</b>	<b>0,00</b>	<b>0,00</b>	<b>0,00</b>
<b>32.</b>	<b>Finanzmittel-Überschuss/ -Fehlbetrag</b>	<b>-306.298,86</b>	<b>-251.100,00</b>	<b>-245.100,00</b>	<b>-245.100,00</b>	<b>-245.100,00</b>	<b>-245.100,00</b>
33.	Aufnahme von Krediten u. Darl. f. Investitionen	0,00	0,00	0,00	0,00	0,00	0,00
34.	Tilgung von Krediten u. Darl. f. Investitionen	0,00	0,00	0,00	0,00	0,00	0,00
<b>35.</b>	<b>Saldo aus Finanzierungstätigkeit</b>	<b>0,00</b>	<b>0,00</b>	<b>0,00</b>	<b>0,00</b>	<b>0,00</b>	<b>0,00</b>
<b>36.</b>	<b>Finanzmittelveränderung</b>	<b>-306.298,86</b>	<b>-251.100,00</b>	<b>-245.100,00</b>	<b>-245.100,00</b>	<b>-245.100,00</b>	<b>-245.100,00</b>

## Haushaltsplan 2023

## Investitionen Produkt 57521 Förderung des Fremdenverkehrs

Samtgemeinde Uelsen

Nr. Bezeichnung	Ergebnis 2021	Ansatz 2022	Ansatz 2023	Ansatz 2024	Ansatz 2025	Ansatz 2026
<b>ALLGEM-INV Allgemeine Investitionen</b>						
2019-00021 Sanierung Landerlebnisrouten	-37.061,07	0,00	0,00	0,00	0,00	0,00
04.01 + Zuwendungen für Investitionstätigkeit	62.940,74	0,00	0,00	0,00	0,00	0,00
05.02 - Baumaßnahmen	100.001,81	0,00	0,00	0,00	0,00	0,00
<b>Summe</b>	<b>-37.061,07</b>	<b>0,00</b>	<b>0,00</b>	<b>0,00</b>	<b>0,00</b>	<b>0,00</b>

**Haushaltsplan 2023****Produktbeschreibung für das Produkt 61121  
Zuweisungen**

Samtgemeinde Uelsen

**Verantwortliche Organisationseinheit**

Zentrale Dienste

**Verantwortliche Person(en)**

Jens Heck

**Gremien**

Samtgemeindeausschuss und -rat

**Kurzbeschreibung**

Abrechnungen der Leistungen nach dem Finanzausgleichsgesetz wie Schlüsselzuweisungen, Zuweisungen für den übertragenen Wirkungskreis

**Erläuterungen**

Aufgrund der Steuerkraftentwicklung in den Mitgliedsgemeinden kommt es gerade bei den Schlüsselzuweisungen zu Schwankungen.

## Haushaltsplan 2023

## Teilergebnishaushalt Produkt 61121 Zuweisungen

Samtgemeinde Uelsen

Nr.	Bezeichnung	Ergebnis 2021	Ansatz 2022	Ansatz 2023	Ansatz 2024	Ansatz 2025	Ansatz 2026
1.	Steuern und ähnliche Abgaben	0,00	0,00	0,00	0,00	0,00	0,00
2.	Zuwendungen und allgemeine Umlagen	2.911.552,00	2.268.000,00	2.596.000,00	2.650.000,00	2.704.000,00	2.758.000,00
3.	Auflösungserträge aus Sonderposten	54.459,56	54.400,00	54.400,00	54.400,00	54.400,00	54.400,00
4.	sonstige Transfererträge	0,00	0,00	0,00	0,00	0,00	0,00
5.	öffentlich-rechtliche Entgelte	0,00	0,00	0,00	0,00	0,00	0,00
6.	privatrechtliche Entgelte	0,00	0,00	0,00	0,00	0,00	0,00
7.	Kostenerstattungen u. Kostenumlagen	0,00	0,00	0,00	0,00	0,00	0,00
8.	Zinsen und ähnliche Finanzerträge	0,00	0,00	0,00	0,00	0,00	0,00
9.	aktivierte Eigenleistungen	0,00	0,00	0,00	0,00	0,00	0,00
10.	Bestandsveränderungen	0,00	0,00	0,00	0,00	0,00	0,00
11.	sonstige ordentliche Erträge	0,00	0,00	0,00	0,00	0,00	0,00
<b>12.</b>	<b>= Summe ordentliche Erträge</b>	<b>2.966.011,56</b>	<b>2.322.400,00</b>	<b>2.650.400,00</b>	<b>2.704.400,00</b>	<b>2.758.400,00</b>	<b>2.812.400,00</b>
13.	Personalaufwendungen	0,00	0,00	0,00	0,00	0,00	0,00
14.	Versorgungsaufwendungen	0,00	0,00	0,00	0,00	0,00	0,00
15.	Aufwendungen für Sach- u. Dienstleistungen	0,00	0,00	0,00	0,00	0,00	0,00
16.	Abschreibungen	0,00	0,00	0,00	0,00	0,00	0,00
17.	Zinsen und ähnliche Aufwendungen	0,00	0,00	0,00	0,00	0,00	0,00
18.	Transferaufwendungen	0,00	0,00	0,00	0,00	0,00	0,00
19.	sonstige ordentliche Aufwendungen	0,00	0,00	0,00	0,00	0,00	0,00
<b>20.</b>	<b>= Summe ordentliche Aufwendungen</b>	<b>0,00</b>	<b>0,00</b>	<b>0,00</b>	<b>0,00</b>	<b>0,00</b>	<b>0,00</b>
<b>21.</b>	<b>ordentliches Ergebnis</b>	<b>2.966.011,56</b>	<b>2.322.400,00</b>	<b>2.650.400,00</b>	<b>2.704.400,00</b>	<b>2.758.400,00</b>	<b>2.812.400,00</b>
22.	außerordentliche Erträge	0,00	0,00	0,00	0,00	0,00	0,00
23.	außerordentliche Aufwendungen	0,00	0,00	0,00	0,00	0,00	0,00
<b>24.</b>	<b>außerordentliches Ergebnis</b>	<b>0,00</b>	<b>0,00</b>	<b>0,00</b>	<b>0,00</b>	<b>0,00</b>	<b>0,00</b>
<b>25.</b>	<b>Jahresergebnis</b>	<b>2.966.011,56</b>	<b>2.322.400,00</b>	<b>2.650.400,00</b>	<b>2.704.400,00</b>	<b>2.758.400,00</b>	<b>2.812.400,00</b>
26.	Erträge aus internen Leistungsbeziehungen	0,00	0,00	0,00	0,00	0,00	0,00
27.	Aufwendungen aus internen Leistungsbeziehungen	0,00	0,00	0,00	0,00	0,00	0,00
28.	Saldo aus internen Leistungsbeziehungen	0,00	0,00	0,00	0,00	0,00	0,00
<b>29.</b>	<b>Ergebnis mit internen Leistungsbeziehungen</b>	<b>2.966.011,56</b>	<b>2.322.400,00</b>	<b>2.650.400,00</b>	<b>2.704.400,00</b>	<b>2.758.400,00</b>	<b>2.812.400,00</b>

## Haushaltsplan 2023

## Teilfinanzhaushalt Produkt 61121 Zuweisungen

Samtgemeinde Uelsen

Nr.	Bezeichnung	Ergebnis 2021	Ansatz 2022	Ansatz 2023	Ansatz 2024	Ansatz 2025	Ansatz 2026
1.	Steuern und ähnliche Abgaben	0,00	0,00	0,00	0,00	0,00	0,00
2.	Zuwendungen und allgemeine Umlagen	2.911.552,00	2.268.000,00	2.596.000,00	2.650.000,00	2.704.000,00	2.758.000,00
3.	sonstige Transfereinzahlungen	0,00	0,00	0,00	0,00	0,00	0,00
4.	öffentlich-rechtliche Entgelte	0,00	0,00	0,00	0,00	0,00	0,00
5.	privatrechtliche Entgelte	0,00	0,00	0,00	0,00	0,00	0,00
6.	Kostenerstattungen u. Kostenumlagen	0,00	0,00	0,00	0,00	0,00	0,00
7.	Zinsen und ähnliche Einzahlungen	0,00	0,00	0,00	0,00	0,00	0,00
8.	sonstige haushaltswirksame Einzahlungen	0,00	0,00	0,00	0,00	0,00	0,00
<b>9.</b>	<b>= Summe Einz. aus lfd. Verwaltungstätigk.</b>	<b>2.911.552,00</b>	<b>2.268.000,00</b>	<b>2.596.000,00</b>	<b>2.650.000,00</b>	<b>2.704.000,00</b>	<b>2.758.000,00</b>
10.	Personalauszahlungen	0,00	0,00	0,00	0,00	0,00	0,00
11.	Versorgungsauszahlungen	0,00	0,00	0,00	0,00	0,00	0,00
12.	Auszahl. f. Sach- und Dienstleist. u. ger.Verm.	0,00	0,00	0,00	0,00	0,00	0,00
13.	Zinsen und ähnliche Auszahlungen	0,00	0,00	0,00	0,00	0,00	0,00
14.	Transferauszahlungen	0,00	0,00	0,00	0,00	0,00	0,00
15.	sonstige haushaltswirksame Auszahlungen	0,00	0,00	0,00	0,00	0,00	0,00
<b>16.</b>	<b>= Summe Ausz. aus lfd. Verwaltungstätigkeit</b>	<b>0,00</b>	<b>0,00</b>	<b>0,00</b>	<b>0,00</b>	<b>0,00</b>	<b>0,00</b>
<b>17.</b>	<b>Saldo aus lfd. Verwaltungstätigkeit</b>	<b>2.911.552,00</b>	<b>2.268.000,00</b>	<b>2.596.000,00</b>	<b>2.650.000,00</b>	<b>2.704.000,00</b>	<b>2.758.000,00</b>
18.	Zuwendungen für Investitionstätigkeit	0,00	0,00	0,00	0,00	0,00	0,00
19.	Beiträge u. ä. Entgelte f. Investitionstätigkeit	0,00	0,00	0,00	0,00	0,00	0,00
20.	Veräußerung von Sachvermögen	0,00	0,00	0,00	0,00	0,00	0,00
21.	Veräußerung von Finanzvermögensanlagen	0,00	0,00	0,00	0,00	0,00	0,00
22.	sonstige Investitionstätigkeit	0,00	0,00	0,00	0,00	0,00	0,00
<b>23.</b>	<b>= Summe der Einz. aus Investitionstätigkeit</b>	<b>0,00</b>	<b>0,00</b>	<b>0,00</b>	<b>0,00</b>	<b>0,00</b>	<b>0,00</b>
24.	Erwerb von Grundstücken und Gebäuden	0,00	0,00	0,00	0,00	0,00	0,00
25.	Baumaßnahmen	0,00	0,00	0,00	0,00	0,00	0,00
26.	Erwerb von beweglichem Sachvermögen	0,00	0,00	0,00	0,00	0,00	0,00
27.	Erwerb von Finanzvermögensanlagen	0,00	0,00	0,00	0,00	0,00	0,00
28.	Aktivierbare Zuwendungen	0,00	0,00	0,00	0,00	0,00	0,00
29.	Sonstige Investitionstätigkeit	0,00	0,00	0,00	0,00	0,00	0,00
<b>30.</b>	<b>= Summe der Ausz. für Investitionstätigkeit</b>	<b>0,00</b>	<b>0,00</b>	<b>0,00</b>	<b>0,00</b>	<b>0,00</b>	<b>0,00</b>
<b>31.</b>	<b>Saldo aus Investitionstätigkeit</b>	<b>0,00</b>	<b>0,00</b>	<b>0,00</b>	<b>0,00</b>	<b>0,00</b>	<b>0,00</b>
<b>32.</b>	<b>Finanzmittel-Überschuss/ -Fehlbetrag</b>	<b>2.911.552,00</b>	<b>2.268.000,00</b>	<b>2.596.000,00</b>	<b>2.650.000,00</b>	<b>2.704.000,00</b>	<b>2.758.000,00</b>
33.	Aufnahme von Krediten u. Darl. f. Investitionen	0,00	0,00	0,00	0,00	0,00	0,00
34.	Tilgung von Krediten u. Darl. f. Investitionen	0,00	0,00	0,00	0,00	0,00	0,00
<b>35.</b>	<b>Saldo aus Finanzierungstätigkeit</b>	<b>0,00</b>	<b>0,00</b>	<b>0,00</b>	<b>0,00</b>	<b>0,00</b>	<b>0,00</b>
<b>36.</b>	<b>Finanzmittelveränderung</b>	<b>2.911.552,00</b>	<b>2.268.000,00</b>	<b>2.596.000,00</b>	<b>2.650.000,00</b>	<b>2.704.000,00</b>	<b>2.758.000,00</b>



**Haushaltsplan 2023****Produktbeschreibung für das Produkt 61131  
Umlagen**

Samtgemeinde Uelsen

**Verantwortliche Organisationseinheit**

Zentrale Dienste

**Verantwortliche Person(en)**

Jens Heck

**Gremien**

Samtgemeindeausschuss und -rat

**Kurzbeschreibung**

Samtgemeindeumlage, Kreisumlage, Finanzausgleichumlage, Entschuldungsumlage

**Allgemeine Ziele**

Deckung der Einnahmeerwartungen der Samtgemeinde, Abführung der Kreisumlage u.a.

## Haushaltsplan 2023

## Teilergebnishaushalt Produkt 61131 Umlagen

Samtgemeinde Uelsen

Nr.	Bezeichnung	Ergebnis 2021	Ansatz 2022	Ansatz 2023	Ansatz 2024	Ansatz 2025	Ansatz 2026
1.	Steuern und ähnliche Abgaben	0,00	0,00	0,00	0,00	0,00	0,00
2.	Zuwendungen und allgemeine Umlagen	3.255.400,00	3.491.800,00	3.767.700,00	3.767.700,00	3.767.700,00	3.767.700,00
3.	Auflösungserträge aus Sonderposten	0,00	0,00	0,00	0,00	0,00	0,00
4.	sonstige Transfererträge	0,00	0,00	0,00	0,00	0,00	0,00
5.	öffentlich-rechtliche Entgelte	0,00	0,00	0,00	0,00	0,00	0,00
6.	privatrechtliche Entgelte	0,00	0,00	0,00	0,00	0,00	0,00
7.	Kostenerstattungen u. Kostenumlagen	0,00	0,00	0,00	0,00	0,00	0,00
8.	Zinsen und ähnliche Finanzerträge	0,00	0,00	0,00	0,00	0,00	0,00
9.	aktivierte Eigenleistungen	0,00	0,00	0,00	0,00	0,00	0,00
10.	Bestandsveränderungen	0,00	0,00	0,00	0,00	0,00	0,00
11.	sonstige ordentliche Erträge	0,00	0,00	0,00	0,00	0,00	0,00
<b>12.</b>	<b>= Summe ordentliche Erträge</b>	<b>3.255.400,00</b>	<b>3.491.800,00</b>	<b>3.767.700,00</b>	<b>3.767.700,00</b>	<b>3.767.700,00</b>	<b>3.767.700,00</b>
13.	Personalaufwendungen	0,00	0,00	0,00	0,00	0,00	0,00
14.	Versorgungsaufwendungen	0,00	0,00	0,00	0,00	0,00	0,00
15.	Aufwendungen für Sach- u. Dienstleistungen	0,00	0,00	0,00	0,00	0,00	0,00
16.	Abschreibungen	0,00	0,00	0,00	0,00	0,00	0,00
17.	Zinsen und ähnliche Aufwendungen	0,00	0,00	0,00	0,00	0,00	0,00
18.	Transferaufwendungen	1.087.597,32	829.300,00	959.000,00	1.000.700,00	1.021.400,00	1.042.000,00
19.	sonstige ordentliche Aufwendungen	0,00	0,00	0,00	0,00	0,00	0,00
<b>20.</b>	<b>= Summe ordentliche Aufwendungen</b>	<b>1.087.597,32</b>	<b>829.300,00</b>	<b>959.000,00</b>	<b>1.000.700,00</b>	<b>1.021.400,00</b>	<b>1.042.000,00</b>
<b>21.</b>	<b>ordentliches Ergebnis</b>	<b>2.167.802,68</b>	<b>2.662.500,00</b>	<b>2.808.700,00</b>	<b>2.767.000,00</b>	<b>2.746.300,00</b>	<b>2.725.700,00</b>
22.	außerordentliche Erträge	0,00	0,00	0,00	0,00	0,00	0,00
23.	außerordentliche Aufwendungen	0,00	0,00	0,00	0,00	0,00	0,00
<b>24.</b>	<b>außerordentliches Ergebnis</b>	<b>0,00</b>	<b>0,00</b>	<b>0,00</b>	<b>0,00</b>	<b>0,00</b>	<b>0,00</b>
<b>25.</b>	<b>Jahresergebnis</b>	<b>2.167.802,68</b>	<b>2.662.500,00</b>	<b>2.808.700,00</b>	<b>2.767.000,00</b>	<b>2.746.300,00</b>	<b>2.725.700,00</b>
26.	Erträge aus internen Leistungsbeziehungen	0,00	0,00	0,00	0,00	0,00	0,00
27.	Aufwendungen aus internen Leistungsbeziehungen	0,00	0,00	0,00	0,00	0,00	0,00
28.	Saldo aus internen Leistungsbeziehungen	0,00	0,00	0,00	0,00	0,00	0,00
<b>29.</b>	<b>Ergebnis mit internen Leistungsbeziehungen</b>	<b>2.167.802,68</b>	<b>2.662.500,00</b>	<b>2.808.700,00</b>	<b>2.767.000,00</b>	<b>2.746.300,00</b>	<b>2.725.700,00</b>

## Haushaltsplan 2023

## Teilfinanzhaushalt Produkt 61131 Umlagen

Samtgemeinde Uelsen

Nr.	Bezeichnung	Ergebnis 2021	Ansatz 2022	Ansatz 2023	Ansatz 2024	Ansatz 2025	Ansatz 2026
1.	Steuern und ähnliche Abgaben	0,00	0,00	0,00	0,00	0,00	0,00
2.	Zuwendungen und allgemeine Umlagen	3.255.400,00	3.491.800,00	3.767.700,00	3.767.700,00	3.767.700,00	3.767.700,00
3.	sonstige Transfereinzahlungen	0,00	0,00	0,00	0,00	0,00	0,00
4.	öffentlich-rechtliche Entgelte	0,00	0,00	0,00	0,00	0,00	0,00
5.	privatrechtliche Entgelte	0,00	0,00	0,00	0,00	0,00	0,00
6.	Kostenerstattungen u. Kostenumlagen	0,00	0,00	0,00	0,00	0,00	0,00
7.	Zinsen und ähnliche Einzahlungen	0,00	0,00	0,00	0,00	0,00	0,00
8.	sonstige haushaltswirksame Einzahlungen	0,00	0,00	0,00	0,00	0,00	0,00
<b>9.</b>	<b>= Summe Einz. aus lfd. Verwaltungstätigk.</b>	<b>3.255.400,00</b>	<b>3.491.800,00</b>	<b>3.767.700,00</b>	<b>3.767.700,00</b>	<b>3.767.700,00</b>	<b>3.767.700,00</b>
10.	Personalauszahlungen	0,00	0,00	0,00	0,00	0,00	0,00
11.	Versorgungsauszahlungen	0,00	0,00	0,00	0,00	0,00	0,00
12.	Auszahl. f. Sach- und Dienstleist. u. ger.Verm.	0,00	0,00	0,00	0,00	0,00	0,00
13.	Zinsen und ähnliche Auszahlungen	0,00	0,00	0,00	0,00	0,00	0,00
14.	Transferauszahlungen	1.087.597,32	829.300,00	959.000,00	1.000.700,00	1.021.400,00	1.042.000,00
15.	sonstige haushaltswirksame Auszahlungen	0,00	0,00	0,00	0,00	0,00	0,00
<b>16.</b>	<b>= Summe Ausz. aus lfd. Verwaltungstätigkeit</b>	<b>1.087.597,32</b>	<b>829.300,00</b>	<b>959.000,00</b>	<b>1.000.700,00</b>	<b>1.021.400,00</b>	<b>1.042.000,00</b>
<b>17.</b>	<b>Saldo aus lfd. Verwaltungstätigkeit</b>	<b>2.167.802,68</b>	<b>2.662.500,00</b>	<b>2.808.700,00</b>	<b>2.767.000,00</b>	<b>2.746.300,00</b>	<b>2.725.700,00</b>
18.	Zuwendungen für Investitionstätigkeit	0,00	0,00	0,00	0,00	0,00	0,00
19.	Beiträge u. ä. Entgelte f. Investitionstätigkeit	0,00	0,00	0,00	0,00	0,00	0,00
20.	Veräußerung von Sachvermögen	0,00	0,00	0,00	0,00	0,00	0,00
21.	Veräußerung von Finanzvermögensanlagen	0,00	0,00	0,00	0,00	0,00	0,00
22.	sonstige Investitionstätigkeit	0,00	0,00	0,00	0,00	0,00	0,00
<b>23.</b>	<b>= Summe der Einz. aus Investitionstätigkeit</b>	<b>0,00</b>	<b>0,00</b>	<b>0,00</b>	<b>0,00</b>	<b>0,00</b>	<b>0,00</b>
24.	Erwerb von Grundstücken und Gebäuden	0,00	0,00	0,00	0,00	0,00	0,00
25.	Baumaßnahmen	0,00	0,00	0,00	0,00	0,00	0,00
26.	Erwerb von beweglichem Sachvermögen	0,00	0,00	0,00	0,00	0,00	0,00
27.	Erwerb von Finanzvermögensanlagen	0,00	0,00	0,00	0,00	0,00	0,00
28.	Aktivierbare Zuwendungen	0,00	0,00	0,00	0,00	0,00	0,00
29.	Sonstige Investitionstätigkeit	0,00	0,00	0,00	0,00	0,00	0,00
<b>30.</b>	<b>= Summe der Ausz. für Investitionstätigkeit</b>	<b>0,00</b>	<b>0,00</b>	<b>0,00</b>	<b>0,00</b>	<b>0,00</b>	<b>0,00</b>
<b>31.</b>	<b>Saldo aus Investitionstätigkeit</b>	<b>0,00</b>	<b>0,00</b>	<b>0,00</b>	<b>0,00</b>	<b>0,00</b>	<b>0,00</b>
<b>32.</b>	<b>Finanzmittel-Überschuss/ -Fehlbetrag</b>	<b>2.167.802,68</b>	<b>2.662.500,00</b>	<b>2.808.700,00</b>	<b>2.767.000,00</b>	<b>2.746.300,00</b>	<b>2.725.700,00</b>
33.	Aufnahme von Krediten u. Darl. f. Investitionen	0,00	0,00	0,00	0,00	0,00	0,00
34.	Tilgung von Krediten u. Darl. f. Investitionen	0,00	0,00	0,00	0,00	0,00	0,00
<b>35.</b>	<b>Saldo aus Finanzierungstätigkeit</b>	<b>0,00</b>	<b>0,00</b>	<b>0,00</b>	<b>0,00</b>	<b>0,00</b>	<b>0,00</b>
<b>36.</b>	<b>Finanzmittelveränderung</b>	<b>2.167.802,68</b>	<b>2.662.500,00</b>	<b>2.808.700,00</b>	<b>2.767.000,00</b>	<b>2.746.300,00</b>	<b>2.725.700,00</b>

## Haushaltsplan 2023

### Produktbeschreibung für das Produkt 61211 Allgemeine Finanzwirtschaft (Kredite, Zinsen etc.)

Samtgemeinde Uelsen

<b>Verantwortliche Organisationseinheit</b>	<b>Verantwortliche Person(en)</b>
Zentrale Dienste	Jens Heck
<b>Gremien</b>	Samtgemeindeausschuss und -rat
<b>Kurzbeschreibung</b>	Zinsen für die vorhandenen Darlehensverpflichtungen und die Liquidität
<b>Erläuterungen</b>	Der aktuelle Schuldenstand kann der Schuldenübersicht entnommen werden. Soweit sich dieser Schuldenstand auf Kreditmarktdarlehen bezieht, ist er zu verzinsen. Im Kreditbestand sind auch Darlehen aus der Kreisschulbaukasse enthalten, die nicht verzinst werden müssen. Die Kassenbestände werden im Rahmen einer inneren Verrechnung ebenfalls verzinst. Je nach Kassenbestand sind daher Zinserträge bzw. Zinsaufwendungen zu berücksichtigen.

## Haushaltsplan 2023

## Teilergebnishaushalt Produkt 61211 Allgemeine Finanzwirtschaft (Kredite, Zinsen etc.)

Samtgemeinde Uelsen

Nr.	Bezeichnung	Ergebnis 2021	Ansatz 2022	Ansatz 2023	Ansatz 2024	Ansatz 2025	Ansatz 2026
1.	Steuern und ähnliche Abgaben	0,00	0,00	0,00	0,00	0,00	0,00
2.	Zuwendungen und allgemeine Umlagen	0,00	0,00	0,00	0,00	0,00	0,00
3.	Auflösungserträge aus Sonderposten	0,00	0,00	0,00	0,00	0,00	0,00
4.	sonstige Transfererträge	5.879,86	0,00	0,00	0,00	0,00	0,00
5.	öffentlich-rechtliche Entgelte	0,00	0,00	0,00	0,00	0,00	0,00
6.	privatrechtliche Entgelte	0,00	0,00	0,00	0,00	0,00	0,00
7.	Kostenerstattungen u. Kostenumlagen	0,00	0,00	0,00	0,00	0,00	0,00
8.	Zinsen und ähnliche Finanzerträge	23,70	0,00	0,00	0,00	0,00	0,00
9.	aktivierte Eigenleistungen	0,00	0,00	0,00	0,00	0,00	0,00
10.	Bestandsveränderungen	0,00	0,00	0,00	0,00	0,00	0,00
11.	sonstige ordentliche Erträge	0,00	0,00	0,00	0,00	0,00	0,00
<b>12.</b>	<b>= Summe ordentliche Erträge</b>	<b>5.903,56</b>	<b>0,00</b>	<b>0,00</b>	<b>0,00</b>	<b>0,00</b>	<b>0,00</b>
13.	Personalaufwendungen	0,00	0,00	0,00	0,00	0,00	0,00
14.	Versorgungsaufwendungen	0,00	0,00	0,00	0,00	0,00	0,00
15.	Aufwendungen für Sach- u. Dienstleistungen	0,00	0,00	0,00	0,00	0,00	0,00
16.	Abschreibungen	0,00	0,00	0,00	0,00	0,00	0,00
17.	Zinsen und ähnliche Aufwendungen	83.800,37	83.100,00	91.200,00	99.400,00	111.100,00	116.800,00
18.	Transferaufwendungen	0,00	0,00	0,00	0,00	0,00	0,00
19.	sonstige ordentliche Aufwendungen	3.427,56	7.500,00	0,00	0,00	0,00	0,00
<b>20.</b>	<b>= Summe ordentliche Aufwendungen</b>	<b>87.227,93</b>	<b>90.600,00</b>	<b>91.200,00</b>	<b>99.400,00</b>	<b>111.100,00</b>	<b>116.800,00</b>
<b>21.</b>	<b>ordentliches Ergebnis</b>	<b>-81.324,37</b>	<b>-90.600,00</b>	<b>-91.200,00</b>	<b>-99.400,00</b>	<b>-111.100,00</b>	<b>-116.800,00</b>
22.	außerordentliche Erträge	0,00	0,00	0,00	0,00	0,00	0,00
23.	außerordentliche Aufwendungen	0,00	0,00	0,00	0,00	0,00	0,00
<b>24.</b>	<b>außerordentliches Ergebnis</b>	<b>0,00</b>	<b>0,00</b>	<b>0,00</b>	<b>0,00</b>	<b>0,00</b>	<b>0,00</b>
<b>25.</b>	<b>Jahresergebnis</b>	<b>-81.324,37</b>	<b>-90.600,00</b>	<b>-91.200,00</b>	<b>-99.400,00</b>	<b>-111.100,00</b>	<b>-116.800,00</b>
26.	Erträge aus internen Leistungsbeziehungen	0,00	0,00	0,00	0,00	0,00	0,00
27.	Aufwendungen aus internen Leistungsbeziehungen	0,00	0,00	0,00	0,00	0,00	0,00
28.	Saldo aus internen Leistungsbeziehungen	0,00	0,00	0,00	0,00	0,00	0,00
<b>29.</b>	<b>Ergebnis mit internen Leistungsbeziehungen</b>	<b>-81.324,37</b>	<b>-90.600,00</b>	<b>-91.200,00</b>	<b>-99.400,00</b>	<b>-111.100,00</b>	<b>-116.800,00</b>

## Haushaltsplan 2023

## Teilfinanzhaushalt Produkt 61211 Allgemeine Finanzwirtschaft (Kredite, Zinsen etc.)

Samtgemeinde Uelsen

Nr.	Bezeichnung	Ergebnis 2021	Ansatz 2022	Ansatz 2023	Ansatz 2024	Ansatz 2025	Ansatz 2026
1.	Steuern und ähnliche Abgaben	0,00	0,00	0,00	0,00	0,00	0,00
2.	Zuwendungen und allgemeine Umlagen	0,00	0,00	0,00	0,00	0,00	0,00
3.	sonstige Transfereinzahlungen	5.879,86	0,00	0,00	0,00	0,00	0,00
4.	öffentlich-rechtliche Entgelte	0,00	0,00	0,00	0,00	0,00	0,00
5.	privatrechtliche Entgelte	0,00	0,00	0,00	0,00	0,00	0,00
6.	Kostenerstattungen u. Kostenumlagen	0,00	0,00	0,00	0,00	0,00	0,00
7.	Zinsen und ähnliche Einzahlungen	23,70	0,00	0,00	0,00	0,00	0,00
8.	sonstige haushaltswirksame Einzahlungen	0,00	0,00	0,00	0,00	0,00	0,00
<b>9.</b>	<b>= Summe Einz. aus lfd. Verwaltungstätigk.</b>	<b>5.903,56</b>	<b>0,00</b>	<b>0,00</b>	<b>0,00</b>	<b>0,00</b>	<b>0,00</b>
10.	Personalauszahlungen	0,00	0,00	0,00	0,00	0,00	0,00
11.	Versorgungsauszahlungen	0,00	0,00	0,00	0,00	0,00	0,00
12.	Auszahl. f. Sach- und Dienstleist. u.ger.Verm.	0,00	0,00	0,00	0,00	0,00	0,00
13.	Zinsen und ähnliche Auszahlungen	83.800,36	83.100,00	91.200,00	99.400,00	111.100,00	116.800,00
14.	Transferauszahlungen	0,00	0,00	0,00	0,00	0,00	0,00
15.	sonstige haushaltswirksame Auszahlungen	3.427,56	7.500,00	0,00	0,00	0,00	0,00
<b>16.</b>	<b>= Summe Ausz. aus lfd. Verwaltungstätigkeit</b>	<b>87.227,92</b>	<b>90.600,00</b>	<b>91.200,00</b>	<b>99.400,00</b>	<b>111.100,00</b>	<b>116.800,00</b>
<b>17.</b>	<b>Saldo aus lfd. Verwaltungstätigkeit</b>	<b>-81.324,36</b>	<b>-90.600,00</b>	<b>-91.200,00</b>	<b>-99.400,00</b>	<b>-111.100,00</b>	<b>-116.800,00</b>
18.	Zuwendungen für Investitionstätigkeit	0,00	0,00	0,00	0,00	0,00	0,00
19.	Beiträge u. ä. Entgelte f. Investitionstätigkeit	0,00	0,00	0,00	0,00	0,00	0,00
20.	Veräußerung von Sachvermögen	0,00	0,00	0,00	0,00	0,00	0,00
21.	Veräußerung von Finanzvermögensanlagen	0,00	0,00	0,00	0,00	0,00	0,00
22.	sonstige Investitionstätigkeit	1.000,00	1.000,00	1.000,00	1.000,00	1.000,00	1.000,00
<b>23.</b>	<b>= Summe der Einz. aus Investitionstätigkeit</b>	<b>1.000,00</b>	<b>1.000,00</b>	<b>1.000,00</b>	<b>1.000,00</b>	<b>1.000,00</b>	<b>1.000,00</b>
24.	Erwerb von Grundstücken und Gebäuden	0,00	0,00	0,00	0,00	0,00	0,00
25.	Baumaßnahmen	0,00	0,00	0,00	0,00	0,00	0,00
26.	Erwerb von beweglichem Sachvermögen	0,00	0,00	0,00	0,00	0,00	0,00
27.	Erwerb von Finanzvermögensanlagen	0,00	0,00	0,00	0,00	0,00	0,00
28.	Aktivierbare Zuwendungen	0,00	0,00	0,00	0,00	0,00	0,00
29.	Sonstige Investitionstätigkeit	0,00	0,00	0,00	0,00	0,00	0,00
<b>30.</b>	<b>= Summe der Ausz. für Investitionstätigkeit</b>	<b>0,00</b>	<b>0,00</b>	<b>0,00</b>	<b>0,00</b>	<b>0,00</b>	<b>0,00</b>
<b>31.</b>	<b>Saldo aus Investitionstätigkeit</b>	<b>1.000,00</b>	<b>1.000,00</b>	<b>1.000,00</b>	<b>1.000,00</b>	<b>1.000,00</b>	<b>1.000,00</b>
<b>32.</b>	<b>Finanzmittel-Überschuss/ -Fehlbetrag</b>	<b>-80.324,36</b>	<b>-89.600,00</b>	<b>-90.200,00</b>	<b>-98.400,00</b>	<b>-110.100,00</b>	<b>-115.800,00</b>
33.	Aufnahme von Krediten u. Darl. f. Investitionen	895.000,00	494.000,00	271.700,00	312.700,00	56.700,00	0,00
34.	Tilgung von Krediten u. Darl. f. Investitionen	267.494,78	271.000,00	271.700,00	271.300,00	273.000,00	240.100,00
<b>35.</b>	<b>Saldo aus Finanzierungstätigkeit</b>	<b>627.505,22</b>	<b>223.000,00</b>	<b>0,00</b>	<b>41.400,00</b>	<b>-216.300,00</b>	<b>-240.100,00</b>
<b>36.</b>	<b>Finanzmittelveränderung</b>	<b>547.180,86</b>	<b>133.400,00</b>	<b>-90.200,00</b>	<b>-57.000,00</b>	<b>-326.400,00</b>	<b>-355.900,00</b>

# **Teilhaushalt**

## **2**

# **Bauen und Bildung**

## Haushaltsplan 2023

## Teilergebnishaushalt Teilhaushalt 2 Bauen und Bildung

Samtgemeinde Uelsen

Nr.	Bezeichnung	Ergebnis 2021	Ansatz 2022	Ansatz 2023	Ansatz 2024	Ansatz 2025	Ansatz 2026
1.	Steuern und ähnliche Abgaben	0,00	0,00	0,00	0,00	0,00	0,00
2.	Zuwendungen und allgemeine Umlagen	446.561,59	495.800,00	519.200,00	430.200,00	482.900,00	435.600,00
3.	Auflösungserträge aus Sonderposten	96.247,14	92.400,00	101.500,00	94.400,00	90.100,00	88.500,00
4.	sonstige Transfererträge	0,00	0,00	0,00	0,00	0,00	0,00
5.	öffentlich-rechtliche Entgelte	14.085,09	14.000,00	14.000,00	14.000,00	14.000,00	14.000,00
6.	privatrechtliche Entgelte	98.589,29	146.300,00	146.300,00	146.300,00	146.300,00	146.300,00
7.	Kostenerstattungen u. Kostenumlagen	104.579,69	133.900,00	156.600,00	162.000,00	179.400,00	164.800,00
8.	Zinsen und ähnliche Finanzerträge	209,55	100,00	100,00	100,00	100,00	100,00
9.	aktivierte Eigenleistungen	0,00	0,00	0,00	0,00	0,00	0,00
10.	Bestandsveränderungen	0,00	0,00	0,00	0,00	0,00	0,00
11.	sonstige ordentliche Erträge	0,00	0,00	0,00	0,00	0,00	0,00
<b>12.</b>	<b>= Summe ordentliche Erträge</b>	<b>760.272,35</b>	<b>882.500,00</b>	<b>937.700,00</b>	<b>847.000,00</b>	<b>912.800,00</b>	<b>849.300,00</b>
13.	Personalaufwendungen	1.146.441,88	1.175.300,00	1.376.600,00	1.417.000,00	1.439.700,00	1.468.400,00
14.	Versorgungsaufwendungen	0,00	0,00	0,00	0,00	0,00	0,00
15.	Aufwendungen für Sach- u. Dienstleistungen	793.538,58	778.200,00	988.300,00	770.100,00	860.100,00	770.100,00
16.	Abschreibungen	292.895,64	298.500,00	321.900,00	293.700,00	283.900,00	278.800,00
17.	Zinsen und ähnliche Aufwendungen	0,00	0,00	0,00	0,00	0,00	0,00
18.	Transferaufwendungen	58.228,48	71.700,00	72.000,00	72.000,00	72.000,00	72.000,00
19.	sonstige ordentliche Aufwendungen	233.300,68	217.900,00	219.000,00	218.800,00	218.800,00	218.800,00
<b>20.</b>	<b>= Summe ordentliche Aufwendungen</b>	<b>2.524.405,26</b>	<b>2.541.600,00</b>	<b>2.977.800,00</b>	<b>2.771.600,00</b>	<b>2.874.500,00</b>	<b>2.808.100,00</b>
<b>21.</b>	<b>ordentliches Ergebnis</b>	<b>-1.764.132,91</b>	<b>-1.659.100,00</b>	<b>-2.040.100,00</b>	<b>-1.924.600,00</b>	<b>-1.961.700,00</b>	<b>-1.958.800,00</b>
22.	außerordentliche Erträge	0,00	0,00	35.800,00	0,00	0,00	0,00
23.	außerordentliche Aufwendungen	0,00	0,00	0,00	0,00	0,00	0,00
<b>24.</b>	<b>außerordentliches Ergebnis</b>	<b>0,00</b>	<b>0,00</b>	<b>35.800,00</b>	<b>0,00</b>	<b>0,00</b>	<b>0,00</b>
<b>25.</b>	<b>Jahresergebnis</b>	<b>-1.764.132,91</b>	<b>-1.659.100,00</b>	<b>-2.004.300,00</b>	<b>-1.924.600,00</b>	<b>-1.961.700,00</b>	<b>-1.958.800,00</b>
26.	Erträge aus internen Leistungsbeziehungen	0,00	0,00	0,00	0,00	0,00	0,00
27.	Aufwendungen aus internen Leistungsbeziehungen	0,00	0,00	0,00	0,00	0,00	0,00
28.	Saldo aus internen Leistungsbeziehungen	0,00	0,00	0,00	0,00	0,00	0,00
<b>29.</b>	<b>Ergebnis mit internen Leistungsbeziehungen</b>	<b>-1.764.132,91</b>	<b>-1.659.100,00</b>	<b>-2.004.300,00</b>	<b>-1.924.600,00</b>	<b>-1.961.700,00</b>	<b>-1.958.800,00</b>



## Haushaltsplan 2023

## Teilfinanzhaushalt Teilhaushalt 2 Bauen und Bildung

Samtgemeinde Uelsen

Nr.	Bezeichnung	Ergebnis 2021	Ansatz 2022	Ansatz 2023	Ansatz 2024	Ansatz 2025	Ansatz 2026
1.	Steuern und ähnliche Abgaben	0,00	0,00	0,00	0,00	0,00	0,00
2.	Zuwendungen und allgemeine Umlagen	446.099,93	495.800,00	519.200,00	430.200,00	482.900,00	435.600,00
3.	sonstige Transfereinzahlungen	0,00	0,00	0,00	0,00	0,00	0,00
4.	öffentlich-rechtliche Entgelte	14.085,09	14.000,00	14.000,00	14.000,00	14.000,00	14.000,00
5.	privatrechtliche Entgelte	94.816,37	146.300,00	146.300,00	146.300,00	146.300,00	146.300,00
6.	Kostenerstattungen u. Kostenumlagen	313.924,83	133.900,00	156.600,00	162.000,00	179.400,00	164.800,00
7.	Zinsen und ähnliche Einzahlungen	114,97	100,00	100,00	100,00	100,00	100,00
8.	sonstige haushaltswirksame Einzahlungen	498,98	0,00	0,00	0,00	0,00	0,00
<b>9.</b>	<b>= Summe Einz. aus lfd. Verwaltungstätigk.</b>	<b>869.540,17</b>	<b>790.100,00</b>	<b>836.200,00</b>	<b>752.600,00</b>	<b>822.700,00</b>	<b>760.800,00</b>
10.	Personalauszahlungen	1.094.253,13	1.147.400,00	1.347.700,00	1.394.800,00	1.423.500,00	1.452.200,00
11.	Versorgungsauszahlungen	0,00	0,00	0,00	0,00	0,00	0,00
12.	Auszahl. f. Sach- und Dienstleist. u. ger.Verm.	771.440,48	778.200,00	988.300,00	770.100,00	860.100,00	770.100,00
13.	Zinsen und ähnliche Auszahlungen	0,00	0,00	0,00	0,00	0,00	0,00
14.	Transferauszahlungen	55.117,84	71.700,00	72.000,00	72.000,00	72.000,00	72.000,00
15.	sonstige haushaltswirksame Auszahlungen	230.727,63	217.900,00	219.000,00	218.800,00	218.800,00	218.800,00
<b>16.</b>	<b>= Summe Ausz. aus lfd. Verwaltungstätigkeit</b>	<b>2.151.539,08</b>	<b>2.215.200,00</b>	<b>2.627.000,00</b>	<b>2.455.700,00</b>	<b>2.574.400,00</b>	<b>2.513.100,00</b>
<b>17.</b>	<b>Saldo aus lfd. Verwaltungstätigkeit</b>	<b>-1.281.998,91</b>	<b>-1.425.100,00</b>	<b>-1.790.800,00</b>	<b>-1.703.100,00</b>	<b>-1.751.700,00</b>	<b>-1.752.300,00</b>
18.	Zuwendungen für Investitionstätigkeit	178.185,34	140.600,00	132.300,00	30.000,00	0,00	0,00
19.	Beiträge u. ä. Entgelte f. Investitionstätigkeit	0,00	0,00	0,00	0,00	0,00	0,00
20.	Veräußerung von Sachvermögen	0,00	0,00	0,00	0,00	0,00	0,00
21.	Veräußerung von Finanzvermögensanlagen	0,00	0,00	0,00	0,00	0,00	0,00
22.	sonstige Investitionstätigkeit	8.156,52	2.100,00	92.900,00	2.000,00	2.000,00	2.000,00
<b>23.</b>	<b>= Summe der Einz. aus Investitionstätigkeit</b>	<b>186.341,86</b>	<b>142.700,00</b>	<b>225.200,00</b>	<b>32.000,00</b>	<b>2.000,00</b>	<b>2.000,00</b>
24.	Erwerb von Grundstücken und Gebäuden	3.278,62	265.300,00	615.000,00	1.000.000,00	0,00	100.000,00
25.	Baumaßnahmen	118.004,54	0,00	0,00	0,00	0,00	0,00
26.	Erwerb von beweglichem Sachvermögen	10.739,24	100.600,00	117.000,00	37.000,00	22.000,00	22.000,00
27.	Erwerb von Finanzvermögensanlagen	0,00	0,00	0,00	0,00	0,00	0,00
28.	Aktivierbare Zuwendungen	0,00	0,00	0,00	0,00	0,00	0,00
29.	Sonstige Investitionstätigkeit	0,00	0,00	0,00	0,00	0,00	0,00
<b>30.</b>	<b>= Summe der Ausz. für Investitionstätigkeit</b>	<b>132.022,40</b>	<b>365.900,00</b>	<b>732.000,00</b>	<b>1.037.000,00</b>	<b>22.000,00</b>	<b>122.000,00</b>
<b>31.</b>	<b>Saldo aus Investitionstätigkeit</b>	<b>54.319,46</b>	<b>-223.200,00</b>	<b>-506.800,00</b>	<b>-1.005.000,00</b>	<b>-20.000,00</b>	<b>-120.000,00</b>
<b>32.</b>	<b>Finanzmittel-Überschuss/ -Fehlbetrag</b>	<b>-1.227.679,45</b>	<b>-1.648.300,00</b>	<b>-2.297.600,00</b>	<b>-2.708.100,00</b>	<b>-1.771.700,00</b>	<b>-1.872.300,00</b>
33.	Aufnahme von Krediten u. Darl. f. Investitionen	0,00	0,00	0,00	0,00	0,00	0,00
34.	Tilgung von Krediten u. Darl. f. Investitionen	0,00	0,00	0,00	0,00	0,00	0,00
<b>35.</b>	<b>Saldo aus Finanzierungstätigkeit</b>	<b>0,00</b>	<b>0,00</b>	<b>0,00</b>	<b>0,00</b>	<b>0,00</b>	<b>0,00</b>
<b>36.</b>	<b>Finanzmittelveränderung</b>	<b>-1.227.679,45</b>	<b>-1.648.300,00</b>	<b>-2.297.600,00</b>	<b>-2.708.100,00</b>	<b>-1.771.700,00</b>	<b>-1.872.300,00</b>

## Haushaltsplan 2023

Investitionen Teilhaushalt 2 Bauen und Bildung						
Samtgemeinde Uelsen						
Nr. Bezeichnung	Ergebnis 2021	Ansatz 2022	Ansatz 2023	Ansatz 2024	Ansatz 2025	Ansatz 2026
<b>ALLGEM-INV Allgemeine Investitionen</b>						
2010-00115 Erw. v. bewegl. Vermögen GS Uelsen	0,00	-3.300,00	0,00	0,00	0,00	0,00
05.03 - Erwerb von beweglichem Sachvermögen	0,00	3.300,00	0,00	0,00	0,00	0,00
2014-00054 Einrichtungsgegenstände Grundschule Wilsum	-5.178,99	-7.200,00	-10.000,00	0,00	0,00	0,00
05.03 - Erwerb von beweglichem Sachvermögen	5.178,99	7.200,00	10.000,00	0,00	0,00	0,00
2016-00034 Sanierung Sporthalle Uelsen	-1.967,78	0,00	0,00	0,00	0,00	0,00
05.02 - Baumaßnahmen	1.967,78	0,00	0,00	0,00	0,00	0,00
2017-00008 Schulhofgestaltung Oberschule	0,00	-30.000,00	-50.000,00	0,00	0,00	0,00
05.03 - Erwerb von beweglichem Sachvermögen	0,00	30.000,00	50.000,00	0,00	0,00	0,00
2017-00009 Energetische Sanierung Oberschule II, ehem. RS	0,00	0,00	-340.000,00	0,00	0,00	0,00
04.01 + Zuwendungen für Investitionstätigkeit	0,00	0,00	60.000,00	0,00	0,00	0,00
05.01 - Erwerb von Grundstücken und Gebäuden	0,00	0,00	400.000,00	0,00	0,00	0,00
2017-00010 Anschaffung BGA f. Schulzentrum (SB)	0,00	-2.000,00	-2.000,00	-2.000,00	-2.000,00	-2.000,00
05.03 - Erwerb von beweglichem Sachvermögen	0,00	2.000,00	2.000,00	2.000,00	2.000,00	2.000,00
2017-00048 Geräteausstattung Werktrakt Schulzentrum	-2.101,21	0,00	0,00	0,00	0,00	0,00
05.03 - Erwerb von beweglichem Sachvermögen	2.101,21	0,00	0,00	0,00	0,00	0,00
2018-00001 Klassenraumsanierung Mittelbau GS Uelsen (KIP II)	40.055,39	0,00	0,00	0,00	0,00	0,00
04.01 + Zuwendungen für Investitionstätigkeit	40.055,39	0,00	0,00	0,00	0,00	0,00
2018-00010 Aufsitzmäher/Kleintraktor Schulzentrum	1.286,32	0,00	0,00	0,00	0,00	0,00
04.01 + Zuwendungen für Investitionstätigkeit	1.286,32	0,00	0,00	0,00	0,00	0,00
2018-00061 Gong-/Sprechanlage Gymnasium	5.617,96	0,00	0,00	0,00	0,00	0,00
04.01 + Zuwendungen für Investitionstätigkeit	5.617,96	0,00	0,00	0,00	0,00	0,00
2019-00008 Pausenhalle GS Uelsen	0,00	-50.000,00	0,00	-970.000,00	0,00	0,00
04.01 + Zuwendungen für Investitionstätigkeit	0,00	0,00	30.000,00	30.000,00	0,00	0,00
05.01 - Erwerb von Grundstücken und Gebäuden	0,00	50.000,00	30.000,00	1.000.000,00	0,00	0,00
2019-00018 Verbesserung Fluchtwege techn.Trakt (Nutzungserw.)	-1.150,26	0,00	0,00	0,00	0,00	0,00
04.01 + Zuwendungen für Investitionstätigkeit	1.941,36	0,00	0,00	0,00	0,00	0,00
05.01 - Erwerb von Grundstücken und Gebäuden	3.091,62	0,00	0,00	0,00	0,00	0,00
2019-00019 Vorhänge Aula Uelsen	966,88	0,00	0,00	0,00	0,00	0,00
04.01 + Zuwendungen für Investitionstätigkeit	966,88	0,00	0,00	0,00	0,00	0,00
2019-00020 Sanierung Umkleide-trakt Turnhalle Itterb. (KIP II)	71.851,96	0,00	0,00	0,00	0,00	0,00
04.01 + Zuwendungen für Investitionstätigkeit	71.851,96	0,00	0,00	0,00	0,00	0,00
2019-00022 Personenaufzug Technischer Trakt Schulzentrum	-68.839,37	-24.000,00	0,00	0,00	0,00	0,00
05.01 - Erwerb von Grundstücken und Gebäuden	0,00	24.000,00	0,00	0,00	0,00	0,00
05.02 - Baumaßnahmen	68.839,37	0,00	0,00	0,00	0,00	0,00
2019-00064 Schwingboden Neue Sporthalle (Anteil Vereinssport)	-234,28	0,00	0,00	0,00	0,00	0,00
05.03 - Erwerb von beweglichem Sachvermögen	234,28	0,00	0,00	0,00	0,00	0,00
2019-00065 Schwingboden Neue Sporthalle (Anteil Oberschule)	-156,19	0,00	0,00	0,00	0,00	0,00
05.03 - Erwerb von beweglichem Sachvermögen	156,19	0,00	0,00	0,00	0,00	0,00
2019-00066 Schwingboden Neue Sporthalle (Anteil Gymnasium)	19.215,29	0,00	0,00	0,00	0,00	0,00
04.01 + Zuwendungen für Investitionstätigkeit	19.293,38	0,00	0,00	0,00	0,00	0,00
05.03 - Erwerb von beweglichem Sachvermögen	78,09	0,00	0,00	0,00	0,00	0,00
2019-00081 Umbau Treppenhaus GS Wilsum (Brandschutz)	0,00	-9.000,00	0,00	0,00	0,00	0,00
05.01 - Erwerb von Grundstücken und Gebäuden	0,00	9.000,00	0,00	0,00	0,00	0,00
2020-00007 Sonnenschutzanlage GS Wilsum	0,00	21.600,00	0,00	0,00	0,00	0,00
04.01 + Zuwendungen für Investitionstätigkeit	0,00	21.600,00	0,00	0,00	0,00	0,00
2020-00010 Umbau Pausenhalle OBS (Brandschutz)	-917,74	-15.000,00	0,00	0,00	0,00	0,00
05.01 - Erwerb von Grundstücken und Gebäuden	187,00	15.000,00	0,00	0,00	0,00	0,00
05.02 - Baumaßnahmen	730,74	0,00	0,00	0,00	0,00	0,00
2020-00040 Betriebsausstattung Sporthalle Uelsen (KTR 24311)	686,35	0,00	0,00	0,00	0,00	0,00
04.01 + Zuwendungen für Investitionstätigkeit	686,35	0,00	0,00	0,00	0,00	0,00
2020-00042 Erw. / Aufbau EDV Netzwerk GS Uelsen (Digitalpakt)	-8.675,03	0,00	0,00	0,00	0,00	0,00
05.02 - Baumaßnahmen	8.675,03	0,00	0,00	0,00	0,00	0,00
2020-00049 Photovoltaikanlage Sporthalle/Schulzentrum Uelsen	-1.675,28	0,00	0,00	0,00	0,00	0,00

## Haushaltsplan 2023

## Investitionen Teilhaushalt 2 Bauen und Bildung

Samtgemeinde Uelsen

Nr. Bezeichnung	Ergebnis 2021	Ansatz 2022	Ansatz 2023	Ansatz 2024	Ansatz 2025	Ansatz 2026
04.01 + Zuwendungen für Investitionstätigkeit	253,58	0,00	0,00	0,00	0,00	0,00
05.02 - Baumaßnahmen	1.928,86	0,00	0,00	0,00	0,00	0,00
2020-00054 Wasserspender Grundschule Wilsum	-2.990,48	0,00	0,00	0,00	0,00	0,00
05.03 - Erwerb von beweglichem Sachvermögen	2.990,48	0,00	0,00	0,00	0,00	0,00
2021-00006 Mülltonnenunterstand GS Itterbeck	0,00	-6.000,00	0,00	0,00	0,00	0,00
05.01 - Erwerb von Grundstücken und Gebäuden	0,00	6.000,00	0,00	0,00	0,00	0,00
2021-00007 Schaffung EDV-Labor Oberschule	-32.694,09	0,00	0,00	0,00	0,00	0,00
05.02 - Baumaßnahmen	32.694,09	0,00	0,00	0,00	0,00	0,00
2021-00008 Mittelbau Grundschule Uelsen	0,00	0,00	0,00	0,00	0,00	-100.000,00
05.01 - Erwerb von Grundstücken und Gebäuden	0,00	0,00	0,00	0,00	0,00	100.000,00
2021-00011 Ersatzbeschaffung Fahrzeuge	0,00	0,00	0,00	-15.000,00	0,00	0,00
05.03 - Erwerb von beweglichem Sachvermögen	0,00	0,00	0,00	15.000,00	0,00	0,00
2021-00016 Tartanbahn Grundschule Itterbeck	0,00	0,00	-15.000,00	0,00	0,00	0,00
05.01 - Erwerb von Grundstücken und Gebäuden	0,00	0,00	15.000,00	0,00	0,00	0,00
2021-00033 Barrierefreier Umbau GS Wilsum	28.730,33	-22.000,00	0,00	0,00	0,00	0,00
04.01 + Zuwendungen für Investitionstätigkeit	30.352,00	34.000,00	0,00	0,00	0,00	0,00
05.01 - Erwerb von Grundstücken und Gebäuden	0,00	34.900,00	0,00	0,00	0,00	0,00
05.02 - Baumaßnahmen	1.621,67	0,00	0,00	0,00	0,00	0,00
05.03 - Erwerb von beweglichem Sachvermögen	0,00	21.100,00	0,00	0,00	0,00	0,00
2022-00013 Grünes Klassenzimmer GS Uelsen	3.453,00	-33.000,00	0,00	0,00	0,00	0,00
04.01 + Zuwendungen für Investitionstätigkeit	5.000,00	5.000,00	0,00	0,00	0,00	0,00
05.01 - Erwerb von Grundstücken und Gebäuden	0,00	38.000,00	0,00	0,00	0,00	0,00
05.02 - Baumaßnahmen	1.547,00	0,00	0,00	0,00	0,00	0,00
2022-00014 Möblierung GS Uelsen	0,00	-9.500,00	0,00	0,00	0,00	0,00
05.03 - Erwerb von beweglichem Sachvermögen	0,00	9.500,00	0,00	0,00	0,00	0,00
2022-00015 Sonnenschutz Schulhof Itterbeck	0,00	-4.400,00	0,00	0,00	0,00	0,00
05.01 - Erwerb von Grundstücken und Gebäuden	0,00	4.400,00	0,00	0,00	0,00	0,00
2022-00016 Grünes Klassenzimmer GS Wilsum	0,00	-4.000,00	0,00	0,00	0,00	0,00
05.01 - Erwerb von Grundstücken und Gebäuden	0,00	4.000,00	0,00	0,00	0,00	0,00
2022-00017 Schulhofgestaltung Bolzplatz Gymnasium	0,00	0,00	0,00	0,00	0,00	0,00
04.01 + Zuwendungen für Investitionstätigkeit	0,00	80.000,00	0,00	0,00	0,00	0,00
05.01 - Erwerb von Grundstücken und Gebäuden	0,00	80.000,00	0,00	0,00	0,00	0,00
2022-00018 Küchentechnik Mensa	0,00	-10.000,00	0,00	0,00	0,00	0,00
05.03 - Erwerb von beweglichem Sachvermögen	0,00	10.000,00	0,00	0,00	0,00	0,00
2022-00046 Barrierefreie Einrichtung GS Uelsen	0,00	-2.500,00	0,00	0,00	0,00	0,00
05.03 - Erwerb von beweglichem Sachvermögen	0,00	2.500,00	0,00	0,00	0,00	0,00
2022-00054 Einrichtung Mensa Grundschule Uelsen	0,00	-15.000,00	0,00	0,00	0,00	0,00
05.03 - Erwerb von beweglichem Sachvermögen	0,00	15.000,00	0,00	0,00	0,00	0,00
2023-00012 Klassenmobiliar GS Uelsen	0,00	0,00	-10.000,00	-10.000,00	-10.000,00	-10.000,00
05.03 - Erwerb von beweglichem Sachvermögen	0,00	0,00	10.000,00	10.000,00	10.000,00	10.000,00
2023-00014 Klassenmobiliar GS Itterbeck	0,00	0,00	-5.000,00	-5.000,00	-5.000,00	-5.000,00
05.03 - Erwerb von beweglichem Sachvermögen	0,00	0,00	5.000,00	5.000,00	5.000,00	5.000,00
2023-00015 Klassenmobiliar GS Wilsum	0,00	0,00	-5.000,00	-5.000,00	-5.000,00	-5.000,00
05.03 - Erwerb von beweglichem Sachvermögen	0,00	0,00	5.000,00	5.000,00	5.000,00	5.000,00
2023-00016 Außenspielgeräte GS Wilsum	0,00	0,00	-30.000,00	0,00	0,00	0,00
05.03 - Erwerb von beweglichem Sachvermögen	0,00	0,00	30.000,00	0,00	0,00	0,00
2023-00017 Rückführung Kreisschulbaukasse	0,00	0,00	90.900,00	0,00	0,00	0,00
04.05 + sonstige Investitionstätigkeit	0,00	0,00	90.900,00	0,00	0,00	0,00
2023-00019 LED-Beleuchtung Sporthalle Uelsen Anteil OBS	0,00	0,00	-21.300,00	0,00	0,00	0,00
04.01 + Zuwendungen für Investitionstätigkeit	0,00	0,00	7.000,00	0,00	0,00	0,00
05.01 - Erwerb von Grundstücken und Gebäuden	0,00	0,00	28.300,00	0,00	0,00	0,00
2023-00020 LED-Beleuchtung Sporthalle Uelsen Anteil Gymnasium	0,00	0,00	-10.700,00	0,00	0,00	0,00
04.01 + Zuwendungen für Investitionstätigkeit	0,00	0,00	3.500,00	0,00	0,00	0,00
05.01 - Erwerb von Grundstücken und Gebäuden	0,00	0,00	14.200,00	0,00	0,00	0,00
2023-00021 LED-Beleuchtung Sporthalle Uelsen Ant Vereinssport	0,00	0,00	-31.900,00	0,00	0,00	0,00

## Haushaltsplan 2023

## Investitionen Teilhaushalt 2 Bauen und Bildung

Samtgemeinde Uelsen

Nr. Bezeichnung	Ergebnis 2021	Ansatz 2022	Ansatz 2023	Ansatz 2024	Ansatz 2025	Ansatz 2026
04.01 + Zuwendungen für Investitionstätigkeit	0,00	0,00	10.600,00	0,00	0,00	0,00
05.01 - Erwerb von Grundstücken und Gebäuden	0,00	0,00	42.500,00	0,00	0,00	0,00
2023-00022 LED-Beleuchtung Sporthalle Wilsum Ant. Grundschule	0,00	0,00	-31.900,00	0,00	0,00	0,00
04.01 + Zuwendungen für Investitionstätigkeit	0,00	0,00	10.600,00	0,00	0,00	0,00
05.01 - Erwerb von Grundstücken und Gebäuden	0,00	0,00	42.500,00	0,00	0,00	0,00
2023-00023 LED-Beleuchtung Sporthalle Wilsum Ant.Vereinsport	0,00	0,00	-31.900,00	0,00	0,00	0,00
04.01 + Zuwendungen für Investitionstätigkeit	0,00	0,00	10.600,00	0,00	0,00	0,00
05.01 - Erwerb von Grundstücken und Gebäuden	0,00	0,00	42.500,00	0,00	0,00	0,00
2023-00038 Vergabesoftware Verwaltung	0,00	0,00	-5.000,00	0,00	0,00	0,00
05.03 - Erwerb von beweglichem Sachvermögen	0,00	0,00	5.000,00	0,00	0,00	0,00
<b>Summe</b>	<b>45.282,78</b>	<b>-225.300,00</b>	<b>-508.800,00</b>	<b>-1.007.000,00</b>	<b>-22.000,00</b>	<b>-122.000,00</b>
<b>SP-INV Sammelposten Investitionen</b>						
21711-00-3 Sammelposten Gymnasium (Neue Sporthalle)	880,16	0,00	0,00	0,00	0,00	0,00
04.01 + Zuwendungen für Investitionstätigkeit	880,16	0,00	0,00	0,00	0,00	0,00
<b>Summe</b>	<b>880,16</b>	<b>0,00</b>	<b>0,00</b>	<b>0,00</b>	<b>0,00</b>	<b>0,00</b>

**Haushaltsplan 2023**
**Produktbeschreibung für das Produkt 11131  
 Liegenschaftsverw., Grundstücks- u. Gebäudemanagement**

Samtgemeinde Uelsen

**Verantwortliche Organisationseinheit**

Bauen und Bildung

**Verantwortliche Person(en)**

Heiko Schievink

**Gremien**

Samtgemeindefausschuss und -rat

**Kurzbeschreibung**

Verwaltung und Unterhaltung der Grundstücke und vermieteten Objekten der Samtgemeinde Uelsen und den Mitgliedsgemeinden.

**Allgemeine Ziele**

Regelung einer wirtschaftlichen Verwaltung der betroffenen Grundstücke und Gebäude unter Berücksichtigung der rechtlichen Rahmenbedingungen.

**Erläuterungen**

Diese Produkt beinhaltet u.a. die Unterhaltung und Bewirtschaftung der vermieteten Wohnungen und Räume der Samtgemeinde, sowie den daraus resultierenden Erträgen. Außerdem wird weitgehend auch die Verwaltung der vermieteten Objekten und Wohnungen sowie der Pachtverhältnisse aus den Mitgliedsgemeinden hier bearbeitet.

**Zielgruppe**

Pächter, Mieter, Einwohner/innen und Bürger/innen

**Auftragsgrundlage**

Vorgaben aus Miet- und Pachtverträgen

## Haushaltsplan 2023

## Teilergebnishaushalt Produkt 11131 Liegenschaftsverw., Grundstücks- u. Gebäudemanagement

Samtgemeinde Uelsen

Nr.	Bezeichnung	Ergebnis 2021	Ansatz 2022	Ansatz 2023	Ansatz 2024	Ansatz 2025	Ansatz 2026
1.	Steuern und ähnliche Abgaben	0,00	0,00	0,00	0,00	0,00	0,00
2.	Zuwendungen und allgemeine Umlagen	0,00	0,00	0,00	0,00	0,00	0,00
3.	Auflösungserträge aus Sonderposten	286,66	200,00	200,00	200,00	200,00	200,00
4.	sonstige Transfererträge	0,00	0,00	0,00	0,00	0,00	0,00
5.	öffentlich-rechtliche Entgelte	0,00	0,00	0,00	0,00	0,00	0,00
6.	privatrechtliche Entgelte	32.851,32	30.900,00	30.900,00	30.900,00	30.900,00	30.900,00
7.	Kostenerstattungen u. Kostenumlagen	373,83	0,00	0,00	0,00	0,00	0,00
8.	Zinsen und ähnliche Finanzerträge	0,00	0,00	0,00	0,00	0,00	0,00
9.	aktivierte Eigenleistungen	0,00	0,00	0,00	0,00	0,00	0,00
10.	Bestandsveränderungen	0,00	0,00	0,00	0,00	0,00	0,00
11.	sonstige ordentliche Erträge	0,00	0,00	0,00	0,00	0,00	0,00
<b>12.</b>	<b>= Summe ordentliche Erträge</b>	<b>33.511,81</b>	<b>31.100,00</b>	<b>31.100,00</b>	<b>31.100,00</b>	<b>31.100,00</b>	<b>31.100,00</b>
13.	Personalaufwendungen	79.709,96	83.400,00	90.800,00	92.400,00	94.000,00	95.600,00
14.	Versorgungsaufwendungen	0,00	0,00	0,00	0,00	0,00	0,00
15.	Aufwendungen für Sach- u. Dienstleistungen	10.949,57	8.600,00	9.200,00	8.700,00	8.700,00	8.700,00
16.	Abschreibungen	11.858,49	11.900,00	11.900,00	11.900,00	11.900,00	11.900,00
17.	Zinsen und ähnliche Aufwendungen	0,00	0,00	0,00	0,00	0,00	0,00
18.	Transferaufwendungen	0,00	0,00	0,00	0,00	0,00	0,00
19.	sonstige ordentliche Aufwendungen	6.882,76	8.300,00	6.000,00	6.000,00	6.000,00	6.000,00
<b>20.</b>	<b>= Summe ordentliche Aufwendungen</b>	<b>109.400,78</b>	<b>112.200,00</b>	<b>117.900,00</b>	<b>119.000,00</b>	<b>120.600,00</b>	<b>122.200,00</b>
<b>21.</b>	<b>ordentliches Ergebnis</b>	<b>-75.888,97</b>	<b>-81.100,00</b>	<b>-86.800,00</b>	<b>-87.900,00</b>	<b>-89.500,00</b>	<b>-91.100,00</b>
22.	außerordentliche Erträge	0,00	0,00	0,00	0,00	0,00	0,00
23.	außerordentliche Aufwendungen	0,00	0,00	0,00	0,00	0,00	0,00
<b>24.</b>	<b>außerordentliches Ergebnis</b>	<b>0,00</b>	<b>0,00</b>	<b>0,00</b>	<b>0,00</b>	<b>0,00</b>	<b>0,00</b>
<b>25.</b>	<b>Jahresergebnis</b>	<b>-75.888,97</b>	<b>-81.100,00</b>	<b>-86.800,00</b>	<b>-87.900,00</b>	<b>-89.500,00</b>	<b>-91.100,00</b>
26.	Erträge aus internen Leistungsbeziehungen	0,00	0,00	0,00	0,00	0,00	0,00
27.	Aufwendungen aus internen Leistungsbeziehungen	0,00	0,00	0,00	0,00	0,00	0,00
28.	Saldo aus internen Leistungsbeziehungen	0,00	0,00	0,00	0,00	0,00	0,00
<b>29.</b>	<b>Ergebnis mit internen Leistungsbeziehungen</b>	<b>-75.888,97</b>	<b>-81.100,00</b>	<b>-86.800,00</b>	<b>-87.900,00</b>	<b>-89.500,00</b>	<b>-91.100,00</b>

## Haushaltsplan 2023

## Teilfinanzhaushalt Produkt 11131 Liegenschaftsverw., Grundstücks- u. Gebäudemanagement

Samtgemeinde Uelsen

Nr.	Bezeichnung	Ergebnis 2021	Ansatz 2022	Ansatz 2023	Ansatz 2024	Ansatz 2025	Ansatz 2026
1.	Steuern und ähnliche Abgaben	0,00	0,00	0,00	0,00	0,00	0,00
2.	Zuwendungen und allgemeine Umlagen	0,00	0,00	0,00	0,00	0,00	0,00
3.	sonstige Transfereinzahlungen	0,00	0,00	0,00	0,00	0,00	0,00
4.	öffentlich-rechtliche Entgelte	0,00	0,00	0,00	0,00	0,00	0,00
5.	privatrechtliche Entgelte	32.753,99	30.900,00	30.900,00	30.900,00	30.900,00	30.900,00
6.	Kostenerstattungen u. Kostenumlagen	5.576,67	0,00	0,00	0,00	0,00	0,00
7.	Zinsen und ähnliche Einzahlungen	0,00	0,00	0,00	0,00	0,00	0,00
8.	sonstige haushaltswirksame Einzahlungen	0,00	0,00	0,00	0,00	0,00	0,00
<b>9.</b>	<b>= Summe Einz. aus lfd. Verwaltungstätigk.</b>	<b>38.330,66</b>	<b>30.900,00</b>	<b>30.900,00</b>	<b>30.900,00</b>	<b>30.900,00</b>	<b>30.900,00</b>
10.	Personalauszahlungen	79.709,96	83.400,00	90.800,00	92.400,00	94.000,00	95.600,00
11.	Versorgungsauszahlungen	0,00	0,00	0,00	0,00	0,00	0,00
12.	Auszahl. f. Sach- und Dienstleist. u.ger.Verm.	12.320,60	8.600,00	9.200,00	8.700,00	8.700,00	8.700,00
13.	Zinsen und ähnliche Auszahlungen	0,00	0,00	0,00	0,00	0,00	0,00
14.	Transferauszahlungen	0,00	0,00	0,00	0,00	0,00	0,00
15.	sonstige haushaltswirksame Auszahlungen	6.441,76	8.300,00	6.000,00	6.000,00	6.000,00	6.000,00
<b>16.</b>	<b>= Summe Ausz. aus lfd. Verwaltungstätigkeit</b>	<b>98.472,32</b>	<b>100.300,00</b>	<b>106.000,00</b>	<b>107.100,00</b>	<b>108.700,00</b>	<b>110.300,00</b>
<b>17.</b>	<b>Saldo aus lfd. Verwaltungstätigkeit</b>	<b>-60.141,66</b>	<b>-69.400,00</b>	<b>-75.100,00</b>	<b>-76.200,00</b>	<b>-77.800,00</b>	<b>-79.400,00</b>
18.	Zuwendungen für Investitionstätigkeit	0,00	0,00	0,00	0,00	0,00	0,00
19.	Beiträge u. ä. Entgelte f. Investitionstätigkeit	0,00	0,00	0,00	0,00	0,00	0,00
20.	Veräußerung von Sachvermögen	0,00	0,00	0,00	0,00	0,00	0,00
21.	Veräußerung von Finanzvermögensanlagen	0,00	0,00	0,00	0,00	0,00	0,00
22.	sonstige Investitionstätigkeit	0,00	0,00	0,00	0,00	0,00	0,00
<b>23.</b>	<b>= Summe der Einz. aus Investitionstätigkeit</b>	<b>0,00</b>	<b>0,00</b>	<b>0,00</b>	<b>0,00</b>	<b>0,00</b>	<b>0,00</b>
24.	Erwerb von Grundstücken und Gebäuden	0,00	0,00	0,00	0,00	0,00	0,00
25.	Baumaßnahmen	0,00	0,00	0,00	0,00	0,00	0,00
26.	Erwerb von beweglichem Sachvermögen	0,00	0,00	5.000,00	0,00	0,00	0,00
27.	Erwerb von Finanzvermögensanlagen	0,00	0,00	0,00	0,00	0,00	0,00
28.	Aktivierbare Zuwendungen	0,00	0,00	0,00	0,00	0,00	0,00
29.	Sonstige Investitionstätigkeit	0,00	0,00	0,00	0,00	0,00	0,00
<b>30.</b>	<b>= Summe der Ausz. für Investitionstätigkeit</b>	<b>0,00</b>	<b>0,00</b>	<b>5.000,00</b>	<b>0,00</b>	<b>0,00</b>	<b>0,00</b>
<b>31.</b>	<b>Saldo aus Investitionstätigkeit</b>	<b>0,00</b>	<b>0,00</b>	<b>-5.000,00</b>	<b>0,00</b>	<b>0,00</b>	<b>0,00</b>
<b>32.</b>	<b>Finanzmittel-Überschuss/ -Fehlbetrag</b>	<b>-60.141,66</b>	<b>-69.400,00</b>	<b>-80.100,00</b>	<b>-76.200,00</b>	<b>-77.800,00</b>	<b>-79.400,00</b>
33.	Aufnahme von Krediten u. Darl. f. Investitionen	0,00	0,00	0,00	0,00	0,00	0,00
34.	Tilgung von Krediten u. Darl. f. Investitionen	0,00	0,00	0,00	0,00	0,00	0,00
<b>35.</b>	<b>Saldo aus Finanzierungstätigkeit</b>	<b>0,00</b>	<b>0,00</b>	<b>0,00</b>	<b>0,00</b>	<b>0,00</b>	<b>0,00</b>
<b>36.</b>	<b>Finanzmittelveränderung</b>	<b>-60.141,66</b>	<b>-69.400,00</b>	<b>-80.100,00</b>	<b>-76.200,00</b>	<b>-77.800,00</b>	<b>-79.400,00</b>

**Haushaltsplan 2023****Investitionen Produkt 11131 Liegenschaftsverw., Grundstücks- u. Gebäudemanagement**

Samtgemeinde Uelsen

Nr. Bezeichnung	Ergebnis 2021	Ansatz 2022	Ansatz 2023	Ansatz 2024	Ansatz 2025	Ansatz 2026
<b>ALLGEM-INV Allgemeine Investitionen</b>						
2023-00038 Vergabesoftware Verwaltung	0,00	0,00	-5.000,00	0,00	0,00	0,00
05.03 - Erwerb von beweglichem Sachvermögen	0,00	0,00	5.000,00	0,00	0,00	0,00
<b>Summe</b>	<b>0,00</b>	<b>0,00</b>	<b>-5.000,00</b>	<b>0,00</b>	<b>0,00</b>	<b>0,00</b>



## Haushaltsplan 2023

<b>Produktbeschreibung für das Produkt 21111 Grundschulversorgung</b>	
Samtgemeinde Uelsen	
<b>Verantwortliche Organisationseinheit</b>	<b>Verantwortliche Person(en)</b>
Bauen und Bildung	Heiko Schievink
<b>Gremien</b>	Schulausschuss, Samtgemeindeausschuss und -rat
<b>Kurzbeschreibung</b>	Unterhaltung und Bewirtschaftung der Grundschulen Uelsen, Itterbeck und Wilsum, Bereitstellung von Lehr- und Lernmittel, Verwaltungspersonal
<b>Allgemeine Ziele</b>	Sicherstellung und Weiterentwicklung ausreichender, bedarfsgerechter und wohnungsnaher Grundschulen im Bereich der Samtgemeinde Uelsen
<b>Erläuterungen</b>	Zu den Aufgaben gehören die Gebäudeunterhaltung und Bewirtschaftung sowie deren Einrichtungen und Lehr- und Lernmittelbeschaffung. Den Schulen wird jährlich ein Budget zur eigenen Bewirtschaftung zur Verfügung gestellt. Damit werden Lehr- und Lernmittel sowie der Bürobedarf für den laufenden Betrieb beschafft (z.B. Papier) Ganztagsangebote bis 15.00 Uhr, Mittagsverpflegung
<b>Zielgruppe</b>	Kinder im grundschulpflichtigen Alter im Bereich der Samtgemeinde Uelsen, Eltern, Lehrer/innen
<b>Auftragsgrundlage</b>	§ 98 NKomVG, Nds. Schulgesetz

## Haushaltsplan 2023

## Teilergebnishaushalt Produkt 21111 Grundschulversorgung

Samtgemeinde Uelsen

Nr.	Bezeichnung	Ergebnis 2021	Ansatz 2022	Ansatz 2023	Ansatz 2024	Ansatz 2025	Ansatz 2026
1.	Steuern und ähnliche Abgaben	0,00	0,00	0,00	0,00	0,00	0,00
2.	Zuwendungen und allgemeine Umlagen	67.496,89	72.300,00	21.800,00	21.800,00	21.800,00	21.800,00
3.	Auflösungserträge aus Sonderposten	26.542,14	26.100,00	25.800,00	24.700,00	21.000,00	20.100,00
4.	sonstige Transfererträge	0,00	0,00	0,00	0,00	0,00	0,00
5.	öffentlich-rechtliche Entgelte	0,00	0,00	0,00	0,00	0,00	0,00
6.	privatrechtliche Entgelte	19.061,45	28.000,00	28.000,00	28.000,00	28.000,00	28.000,00
7.	Kostenerstattungen u. Kostenumlagen	4.074,76	5.600,00	5.600,00	5.600,00	5.600,00	5.600,00
8.	Zinsen und ähnliche Finanzerträge	0,00	0,00	0,00	0,00	0,00	0,00
9.	aktivierte Eigenleistungen	0,00	0,00	0,00	0,00	0,00	0,00
10.	Bestandsveränderungen	0,00	0,00	0,00	0,00	0,00	0,00
11.	sonstige ordentliche Erträge	0,00	0,00	0,00	0,00	0,00	0,00
<b>12.</b>	<b>= Summe ordentliche Erträge</b>	<b>117.175,24</b>	<b>132.000,00</b>	<b>81.200,00</b>	<b>80.100,00</b>	<b>76.400,00</b>	<b>75.500,00</b>
13.	Personalaufwendungen	320.204,56	349.100,00	401.100,00	402.700,00	405.000,00	413.300,00
14.	Versorgungsaufwendungen	0,00	0,00	0,00	0,00	0,00	0,00
15.	Aufwendungen für Sach- u. Dienstleistungen	318.169,35	285.900,00	299.400,00	286.700,00	286.700,00	286.700,00
16.	Abschreibungen	72.813,68	75.000,00	79.300,00	73.600,00	67.100,00	65.600,00
17.	Zinsen und ähnliche Aufwendungen	0,00	0,00	0,00	0,00	0,00	0,00
18.	Transferaufwendungen	44.493,60	57.800,00	58.100,00	58.100,00	58.100,00	58.100,00
19.	sonstige ordentliche Aufwendungen	125.313,51	113.300,00	113.200,00	112.700,00	112.700,00	112.700,00
<b>20.</b>	<b>= Summe ordentliche Aufwendungen</b>	<b>880.994,70</b>	<b>881.100,00</b>	<b>951.100,00</b>	<b>933.800,00</b>	<b>929.600,00</b>	<b>936.400,00</b>
<b>21.</b>	<b>ordentliches Ergebnis</b>	<b>-763.819,46</b>	<b>-749.100,00</b>	<b>-869.900,00</b>	<b>-853.700,00</b>	<b>-853.200,00</b>	<b>-860.900,00</b>
22.	außerordentliche Erträge	0,00	0,00	0,00	0,00	0,00	0,00
23.	außerordentliche Aufwendungen	0,00	0,00	0,00	0,00	0,00	0,00
<b>24.</b>	<b>außerordentliches Ergebnis</b>	<b>0,00</b>	<b>0,00</b>	<b>0,00</b>	<b>0,00</b>	<b>0,00</b>	<b>0,00</b>
<b>25.</b>	<b>Jahresergebnis</b>	<b>-763.819,46</b>	<b>-749.100,00</b>	<b>-869.900,00</b>	<b>-853.700,00</b>	<b>-853.200,00</b>	<b>-860.900,00</b>
26.	Erträge aus internen Leistungsbeziehungen	0,00	0,00	0,00	0,00	0,00	0,00
27.	Aufwendungen aus internen Leistungsbeziehungen	0,00	0,00	0,00	0,00	0,00	0,00
28.	Saldo aus internen Leistungsbeziehungen	0,00	0,00	0,00	0,00	0,00	0,00
<b>29.</b>	<b>Ergebnis mit internen Leistungsbeziehungen</b>	<b>-763.819,46</b>	<b>-749.100,00</b>	<b>-869.900,00</b>	<b>-853.700,00</b>	<b>-853.200,00</b>	<b>-860.900,00</b>

## Haushaltsplan 2023

## Teilfinanzhaushalt Produkt 21111 Grundschulversorgung

Samtgemeinde Uelsen

Nr.	Bezeichnung	Ergebnis 2021	Ansatz 2022	Ansatz 2023	Ansatz 2024	Ansatz 2025	Ansatz 2026
1.	Steuern und ähnliche Abgaben	0,00	0,00	0,00	0,00	0,00	0,00
2.	Zuwendungen und allgemeine Umlagen	66.906,88	72.300,00	21.800,00	21.800,00	21.800,00	21.800,00
3.	sonstige Transfereinzahlungen	0,00	0,00	0,00	0,00	0,00	0,00
4.	öffentlich-rechtliche Entgelte	0,00	0,00	0,00	0,00	0,00	0,00
5.	privatrechtliche Entgelte	13.811,45	28.000,00	28.000,00	28.000,00	28.000,00	28.000,00
6.	Kostenerstattungen u. Kostenumlagen	2.039,90	5.600,00	5.600,00	5.600,00	5.600,00	5.600,00
7.	Zinsen und ähnliche Einzahlungen	0,00	0,00	0,00	0,00	0,00	0,00
8.	sonstige haushaltswirksame Einzahlungen	0,00	0,00	0,00	0,00	0,00	0,00
<b>9.</b>	<b>= Summe Einz. aus lfd. Verwaltungstätigk.</b>	<b>82.758,23</b>	<b>105.900,00</b>	<b>55.400,00</b>	<b>55.400,00</b>	<b>55.400,00</b>	<b>55.400,00</b>
10.	Personalauszahlungen	298.841,86	336.400,00	388.400,00	396.700,00	405.000,00	413.300,00
11.	Versorgungsauszahlungen	0,00	0,00	0,00	0,00	0,00	0,00
12.	Auszahl. f. Sach- und Dienstleist. u.ger.Verm.	295.149,76	285.900,00	299.400,00	286.700,00	286.700,00	286.700,00
13.	Zinsen und ähnliche Auszahlungen	0,00	0,00	0,00	0,00	0,00	0,00
14.	Transferauszahlungen	47.773,76	57.800,00	58.100,00	58.100,00	58.100,00	58.100,00
15.	sonstige haushaltswirksame Auszahlungen	123.993,93	113.300,00	113.200,00	112.700,00	112.700,00	112.700,00
<b>16.</b>	<b>= Summe Ausz. aus lfd. Verwaltungstätigkeit</b>	<b>765.759,31</b>	<b>793.400,00</b>	<b>859.100,00</b>	<b>854.200,00</b>	<b>862.500,00</b>	<b>870.800,00</b>
<b>17.</b>	<b>Saldo aus lfd. Verwaltungstätigkeit</b>	<b>-683.001,08</b>	<b>-687.500,00</b>	<b>-803.700,00</b>	<b>-798.800,00</b>	<b>-807.100,00</b>	<b>-815.400,00</b>
18.	Zuwendungen für Investitionstätigkeit	75.407,39	60.600,00	40.600,00	30.000,00	0,00	0,00
19.	Beiträge u. ä. Entgelte f. Investitionstätigkeit	0,00	0,00	0,00	0,00	0,00	0,00
20.	Veräußerung von Sachvermögen	0,00	0,00	0,00	0,00	0,00	0,00
21.	Veräußerung von Finanzvermögensanlagen	0,00	0,00	0,00	0,00	0,00	0,00
22.	sonstige Investitionstätigkeit	0,00	0,00	0,00	0,00	0,00	0,00
<b>23.</b>	<b>= Summe der Einz. aus Investitionstätigkeit</b>	<b>75.407,39</b>	<b>60.600,00</b>	<b>40.600,00</b>	<b>30.000,00</b>	<b>0,00</b>	<b>0,00</b>
24.	Erwerb von Grundstücken und Gebäuden	0,00	146.300,00	87.500,00	1.000.000,00	0,00	100.000,00
25.	Baumaßnahmen	11.843,70	0,00	0,00	0,00	0,00	0,00
26.	Erwerb von beweglichem Sachvermögen	8.169,47	58.600,00	60.000,00	35.000,00	20.000,00	20.000,00
27.	Erwerb von Finanzvermögensanlagen	0,00	0,00	0,00	0,00	0,00	0,00
28.	Aktivierbare Zuwendungen	0,00	0,00	0,00	0,00	0,00	0,00
29.	Sonstige Investitionstätigkeit	0,00	0,00	0,00	0,00	0,00	0,00
<b>30.</b>	<b>= Summe der Ausz. für Investitionstätigkeit</b>	<b>20.013,17</b>	<b>204.900,00</b>	<b>147.500,00</b>	<b>1.035.000,00</b>	<b>20.000,00</b>	<b>120.000,00</b>
<b>31.</b>	<b>Saldo aus Investitionstätigkeit</b>	<b>55.394,22</b>	<b>-144.300,00</b>	<b>-106.900,00</b>	<b>-1.005.000,00</b>	<b>-20.000,00</b>	<b>-120.000,00</b>
<b>32.</b>	<b>Finanzmittel-Überschuss/ -Fehlbetrag</b>	<b>-627.606,86</b>	<b>-831.800,00</b>	<b>-910.600,00</b>	<b>-1.803.800,00</b>	<b>-827.100,00</b>	<b>-935.400,00</b>
33.	Aufnahme von Krediten u. Darl. f. Investitionen	0,00	0,00	0,00	0,00	0,00	0,00
34.	Tilgung von Krediten u. Darl. f. Investitionen	0,00	0,00	0,00	0,00	0,00	0,00
<b>35.</b>	<b>Saldo aus Finanzierungstätigkeit</b>	<b>0,00</b>	<b>0,00</b>	<b>0,00</b>	<b>0,00</b>	<b>0,00</b>	<b>0,00</b>
<b>36.</b>	<b>Finanzmittelveränderung</b>	<b>-627.606,86</b>	<b>-831.800,00</b>	<b>-910.600,00</b>	<b>-1.803.800,00</b>	<b>-827.100,00</b>	<b>-935.400,00</b>

## Haushaltsplan 2023

Investitionen Produkt 2111 Grundschulversorgung						
Samtgemeinde Uelsen						
Nr. Bezeichnung	Ergebnis 2021	Ansatz 2022	Ansatz 2023	Ansatz 2024	Ansatz 2025	Ansatz 2026
<b>ALLGEM-INV Allgemeine Investitionen</b>						
2010-00115 Erw. v. bewegl. Vermögen GS Uelsen	0,00	-3.300,00	0,00	0,00	0,00	0,00
05.03 - Erwerb von beweglichem Sachvermögen	0,00	3.300,00	0,00	0,00	0,00	0,00
2014-00054 Einrichtungsgegenstände Grundschule Wilsum	-5.178,99	-7.200,00	-10.000,00	0,00	0,00	0,00
05.03 - Erwerb von beweglichem Sachvermögen	5.178,99	7.200,00	10.000,00	0,00	0,00	0,00
2018-00001 Klassenraumsanierung Mittelbau GS Uelsen (KIP II)	40.055,39	0,00	0,00	0,00	0,00	0,00
04.01 + Zuwendungen für Investitionstätigkeit	40.055,39	0,00	0,00	0,00	0,00	0,00
2019-00008 Pausenhalle GS Uelsen	0,00	-50.000,00	0,00	-970.000,00	0,00	0,00
04.01 + Zuwendungen für Investitionstätigkeit	0,00	0,00	30.000,00	30.000,00	0,00	0,00
05.01 - Erwerb von Grundstücken und Gebäuden	0,00	50.000,00	30.000,00	1.000.000,00	0,00	0,00
2019-00081 Umbau Treppenhaus GS Wilsum (Brandschutz)	0,00	-9.000,00	0,00	0,00	0,00	0,00
05.01 - Erwerb von Grundstücken und Gebäuden	0,00	9.000,00	0,00	0,00	0,00	0,00
2020-00007 Sonnenschutzanlage GS Wilsum	0,00	21.600,00	0,00	0,00	0,00	0,00
04.01 + Zuwendungen für Investitionstätigkeit	0,00	21.600,00	0,00	0,00	0,00	0,00
2020-00042 Erw. / Aufbau EDV Netzwerk GS Uelsen (Digitalpakt)	-8.675,03	0,00	0,00	0,00	0,00	0,00
05.02 - Baumaßnahmen	8.675,03	0,00	0,00	0,00	0,00	0,00
2020-00054 Wasserspender Grundschule Wilsum	-2.990,48	0,00	0,00	0,00	0,00	0,00
05.03 - Erwerb von beweglichem Sachvermögen	2.990,48	0,00	0,00	0,00	0,00	0,00
2021-00006 Mülltonnenunterstand GS Itterbeck	0,00	-6.000,00	0,00	0,00	0,00	0,00
05.01 - Erwerb von Grundstücken und Gebäuden	0,00	6.000,00	0,00	0,00	0,00	0,00
2021-00008 Mittelbau Grundschule Uelsen	0,00	0,00	0,00	0,00	0,00	-100.000,00
05.01 - Erwerb von Grundstücken und Gebäuden	0,00	0,00	0,00	0,00	0,00	100.000,00
2021-00011 Ersatzbeschaffung Fahrzeuge	0,00	0,00	0,00	-15.000,00	0,00	0,00
05.03 - Erwerb von beweglichem Sachvermögen	0,00	0,00	0,00	15.000,00	0,00	0,00
2021-00016 Tartanbahn Grundschule Itterbeck	0,00	0,00	-15.000,00	0,00	0,00	0,00
05.01 - Erwerb von Grundstücken und Gebäuden	0,00	0,00	15.000,00	0,00	0,00	0,00
2021-00033 Barrierefreier Umbau GS Wilsum	28.730,33	-22.000,00	0,00	0,00	0,00	0,00
04.01 + Zuwendungen für Investitionstätigkeit	30.352,00	34.000,00	0,00	0,00	0,00	0,00
05.01 - Erwerb von Grundstücken und Gebäuden	0,00	34.900,00	0,00	0,00	0,00	0,00
05.02 - Baumaßnahmen	1.621,67	0,00	0,00	0,00	0,00	0,00
05.03 - Erwerb von beweglichem Sachvermögen	0,00	21.100,00	0,00	0,00	0,00	0,00
2022-00013 Grünes Klassenzimmer GS Uelsen	3.453,00	-33.000,00	0,00	0,00	0,00	0,00
04.01 + Zuwendungen für Investitionstätigkeit	5.000,00	5.000,00	0,00	0,00	0,00	0,00
05.01 - Erwerb von Grundstücken und Gebäuden	0,00	38.000,00	0,00	0,00	0,00	0,00
05.02 - Baumaßnahmen	1.547,00	0,00	0,00	0,00	0,00	0,00
2022-00014 Möblierung GS Uelsen	0,00	-9.500,00	0,00	0,00	0,00	0,00
05.03 - Erwerb von beweglichem Sachvermögen	0,00	9.500,00	0,00	0,00	0,00	0,00
2022-00015 Sonnenschutz Schulhof Itterbeck	0,00	-4.400,00	0,00	0,00	0,00	0,00
05.01 - Erwerb von Grundstücken und Gebäuden	0,00	4.400,00	0,00	0,00	0,00	0,00
2022-00016 Grünes Klassenzimmer GS Wilsum	0,00	-4.000,00	0,00	0,00	0,00	0,00
05.01 - Erwerb von Grundstücken und Gebäuden	0,00	4.000,00	0,00	0,00	0,00	0,00
2022-00046 Barrierefreie Einrichtung GS Uelsen	0,00	-2.500,00	0,00	0,00	0,00	0,00
05.03 - Erwerb von beweglichem Sachvermögen	0,00	2.500,00	0,00	0,00	0,00	0,00
2022-00054 Einrichtung Mensa Grundschule Uelsen	0,00	-15.000,00	0,00	0,00	0,00	0,00
05.03 - Erwerb von beweglichem Sachvermögen	0,00	15.000,00	0,00	0,00	0,00	0,00
2023-00012 Klassenmobiliar GS Uelsen	0,00	0,00	-10.000,00	-10.000,00	-10.000,00	-10.000,00
05.03 - Erwerb von beweglichem Sachvermögen	0,00	0,00	10.000,00	10.000,00	10.000,00	10.000,00
2023-00014 Klassenmobiliar GS Itterbeck	0,00	0,00	-5.000,00	-5.000,00	-5.000,00	-5.000,00
05.03 - Erwerb von beweglichem Sachvermögen	0,00	0,00	5.000,00	5.000,00	5.000,00	5.000,00
2023-00015 Klassenmobiliar GS Wilsum	0,00	0,00	-5.000,00	-5.000,00	-5.000,00	-5.000,00
05.03 - Erwerb von beweglichem Sachvermögen	0,00	0,00	5.000,00	5.000,00	5.000,00	5.000,00
2023-00016 Außenspielgeräte GS Wilsum	0,00	0,00	-30.000,00	0,00	0,00	0,00
05.03 - Erwerb von beweglichem Sachvermögen	0,00	0,00	30.000,00	0,00	0,00	0,00
2023-00022 LED-Beleuchtung Sporthalle Wilsum Ant. Grundschule	0,00	0,00	-31.900,00	0,00	0,00	0,00

**Haushaltsplan 2023****Investitionen Produkt 21111 Grundschulversorgung**

Samtgemeinde Uelsen

Nr. Bezeichnung	Ergebnis 2021	Ansatz 2022	Ansatz 2023	Ansatz 2024	Ansatz 2025	Ansatz 2026
04.01 + Zuwendungen für Investitionstätigkeit	0,00	0,00	10.600,00	0,00	0,00	0,00
05.01 - Erwerb von Grundstücken und Gebäuden	0,00	0,00	42.500,00	0,00	0,00	0,00
<b>Summe</b>	<b>55.394,22</b>	<b>-144.300,00</b>	<b>-106.900,00</b>	<b>-1.005.000,00</b>	<b>-20.000,00</b>	<b>-120.000,00</b>

**Haushaltsplan 2023**

<b>Produktbeschreibung für das Produkt 21211 Hauptschulversorgung</b>	
Samtgemeinde Uelsen	
<b>Verantwortliche Organisationseinheit</b>	<b>Verantwortliche Person(en)</b>
Bauen und Bildung	Heiko Schievink
<b>Gremien</b>	Schulausschuss, Samtgemeindeausschuss und -rat
<b>Kurzbeschreibung</b>	Unterhaltung und Bewirtschaftung der Hauptschule Uelsen incl. Aula, Bereitstellung von Lehr- und Lernmittel, Verwaltungspersonal bis 31.07.2015. Ab 01.08.2015 erfolgt eine Umwandlung in eine Oberschule.
<b>Allgemeine Ziele</b>	Sicherstellung und Weiterentwicklung eines bedarfsgerechten Hauptschulangebotes
<b>Erläuterungen</b>	Zu den Aufgaben gehören die Gebäudeunterhaltung und -bewirtschaftung der Hauptschule Uelsen sowie deren Einrichtungen und die Lehr- und Lernmittelbeschaffung. Der Schule wird jährlich ein Budget zur eigenen Bewirtschaftung zur Verfügung gestellt, damit Lehr- und Lernmittel sowie der Bürobedarf für den laufenden Betrieb beschafft werden können (z.B. Papier etc.)
<b>Zielgruppe</b>	Schüler/innen, Lehrer/innen, Eltern
<b>Auftragsgrundlage</b>	§ 78 NKomVG, Nds. Schulgesetz

## Haushaltsplan 2023

## Teilergebnishaushalt Produkt 21211 Hauptschulversorgung

Samtgemeinde Uelsen

Nr.	Bezeichnung	Ergebnis 2021	Ansatz 2022	Ansatz 2023	Ansatz 2024	Ansatz 2025	Ansatz 2026
1.	Steuern und ähnliche Abgaben	0,00	0,00	0,00	0,00	0,00	0,00
2.	Zuwendungen und allgemeine Umlagen	0,00	0,00	0,00	0,00	0,00	0,00
3.	Auflösungserträge aus Sonderposten	3,28	0,00	0,00	0,00	0,00	0,00
4.	sonstige Transfererträge	0,00	0,00	0,00	0,00	0,00	0,00
5.	öffentlich-rechtliche Entgelte	0,00	0,00	0,00	0,00	0,00	0,00
6.	privatrechtliche Entgelte	0,00	0,00	0,00	0,00	0,00	0,00
7.	Kostenerstattungen u. Kostenumlagen	0,00	0,00	0,00	0,00	0,00	0,00
8.	Zinsen und ähnliche Finanzerträge	0,00	0,00	0,00	0,00	0,00	0,00
9.	aktivierte Eigenleistungen	0,00	0,00	0,00	0,00	0,00	0,00
10.	Bestandsveränderungen	0,00	0,00	0,00	0,00	0,00	0,00
11.	sonstige ordentliche Erträge	0,00	0,00	0,00	0,00	0,00	0,00
<b>12.</b>	<b>= Summe ordentliche Erträge</b>	<b>3,28</b>	<b>0,00</b>	<b>0,00</b>	<b>0,00</b>	<b>0,00</b>	<b>0,00</b>
13.	Personalaufwendungen	0,00	0,00	0,00	0,00	0,00	0,00
14.	Versorgungsaufwendungen	0,00	0,00	0,00	0,00	0,00	0,00
15.	Aufwendungen für Sach- u. Dienstleistungen	0,00	0,00	0,00	0,00	0,00	0,00
16.	Abschreibungen	0,00	0,00	0,00	0,00	0,00	0,00
17.	Zinsen und ähnliche Aufwendungen	0,00	0,00	0,00	0,00	0,00	0,00
18.	Transferaufwendungen	0,00	0,00	0,00	0,00	0,00	0,00
19.	sonstige ordentliche Aufwendungen	0,00	0,00	0,00	0,00	0,00	0,00
<b>20.</b>	<b>= Summe ordentliche Aufwendungen</b>	<b>0,00</b>	<b>0,00</b>	<b>0,00</b>	<b>0,00</b>	<b>0,00</b>	<b>0,00</b>
<b>21.</b>	<b>ordentliches Ergebnis</b>	<b>3,28</b>	<b>0,00</b>	<b>0,00</b>	<b>0,00</b>	<b>0,00</b>	<b>0,00</b>
22.	außerordentliche Erträge	0,00	0,00	0,00	0,00	0,00	0,00
23.	außerordentliche Aufwendungen	0,00	0,00	0,00	0,00	0,00	0,00
<b>24.</b>	<b>außerordentliches Ergebnis</b>	<b>0,00</b>	<b>0,00</b>	<b>0,00</b>	<b>0,00</b>	<b>0,00</b>	<b>0,00</b>
<b>25.</b>	<b>Jahresergebnis</b>	<b>3,28</b>	<b>0,00</b>	<b>0,00</b>	<b>0,00</b>	<b>0,00</b>	<b>0,00</b>
26.	Erträge aus internen Leistungsbeziehungen	0,00	0,00	0,00	0,00	0,00	0,00
27.	Aufwendungen aus internen Leistungsbeziehungen	0,00	0,00	0,00	0,00	0,00	0,00
28.	Saldo aus internen Leistungsbeziehungen	0,00	0,00	0,00	0,00	0,00	0,00
<b>29.</b>	<b>Ergebnis mit internen Leistungsbeziehungen</b>	<b>3,28</b>	<b>0,00</b>	<b>0,00</b>	<b>0,00</b>	<b>0,00</b>	<b>0,00</b>





**Haushaltsplan 2023**

<b>Produktbeschreibung für das Produkt 21511 Realschulversorgung</b>	
Samtgemeinde Uelsen	
<b>Verantwortliche Organisationseinheit</b>	<b>Verantwortliche Person(en)</b>
Bauen und Bildung	Heiko Schievink
<b>Gremien</b>	Schulausschuss, Samtgemeindeausschuss und -rat
<b>Kurzbeschreibung</b>	Unterhaltung und Bewirtschaftung der Realschule Uelsen, Bereitstellung von Lehr- und Lernmittel, Verwaltungspersonal bis zum 31.07.2015. Ab dem 01.08.2015 erfolgt eine Umwandlung in eine Oberschule.
<b>Allgemeine Ziele</b>	Sicherstellung und Weiterentwicklung eines bedarfsgerechten Realschulangebotes
<b>Erläuterungen</b>	Zu den Aufgaben gehören die Gebäudeunterhaltung und -bewirtschaftung der Realschule Uelsen sowie deren Einrichtungen und die Lehr- und Lernmittelbeschaffung. Der Schule wird jährlich ein Budget zur eigenen Bewirtschaftung zur Verfügung gestellt, damit Lehr- und Lernmittel sowie Bürobedarf für den laufenden Betrieb beschafft werden können (z.B. Papier etc.)
<b>Zielgruppe</b>	Schüler/innen, Lehrer/innen, Eltern
<b>Auftragsgrundlage</b>	§ 98 NKomVG, Nds. Schulgesetz

## Haushaltsplan 2023

## Teilergebnishaushalt Produkt 21511 Realschulversorgung

Samtgemeinde Uelsen

Nr.	Bezeichnung	Ergebnis 2021	Ansatz 2022	Ansatz 2023	Ansatz 2024	Ansatz 2025	Ansatz 2026
1.	Steuern und ähnliche Abgaben	0,00	0,00	0,00	0,00	0,00	0,00
2.	Zuwendungen und allgemeine Umlagen	0,00	0,00	0,00	0,00	0,00	0,00
3.	Auflösungserträge aus Sonderposten	3,28	0,00	0,00	0,00	0,00	0,00
4.	sonstige Transfererträge	0,00	0,00	0,00	0,00	0,00	0,00
5.	öffentlich-rechtliche Entgelte	0,00	0,00	0,00	0,00	0,00	0,00
6.	privatrechtliche Entgelte	0,00	0,00	0,00	0,00	0,00	0,00
7.	Kostenerstattungen u. Kostenumlagen	0,00	0,00	0,00	0,00	0,00	0,00
8.	Zinsen und ähnliche Finanzerträge	0,00	0,00	0,00	0,00	0,00	0,00
9.	aktivierte Eigenleistungen	0,00	0,00	0,00	0,00	0,00	0,00
10.	Bestandsveränderungen	0,00	0,00	0,00	0,00	0,00	0,00
11.	sonstige ordentliche Erträge	0,00	0,00	0,00	0,00	0,00	0,00
<b>12.</b>	<b>= Summe ordentliche Erträge</b>	<b>3,28</b>	<b>0,00</b>	<b>0,00</b>	<b>0,00</b>	<b>0,00</b>	<b>0,00</b>
13.	Personalaufwendungen	0,00	0,00	0,00	0,00	0,00	0,00
14.	Versorgungsaufwendungen	0,00	0,00	0,00	0,00	0,00	0,00
15.	Aufwendungen für Sach- u. Dienstleistungen	0,00	0,00	0,00	0,00	0,00	0,00
16.	Abschreibungen	0,00	0,00	0,00	0,00	0,00	0,00
17.	Zinsen und ähnliche Aufwendungen	0,00	0,00	0,00	0,00	0,00	0,00
18.	Transferaufwendungen	0,00	0,00	0,00	0,00	0,00	0,00
19.	sonstige ordentliche Aufwendungen	0,00	0,00	0,00	0,00	0,00	0,00
<b>20.</b>	<b>= Summe ordentliche Aufwendungen</b>	<b>0,00</b>	<b>0,00</b>	<b>0,00</b>	<b>0,00</b>	<b>0,00</b>	<b>0,00</b>
<b>21.</b>	<b>ordentliches Ergebnis</b>	<b>3,28</b>	<b>0,00</b>	<b>0,00</b>	<b>0,00</b>	<b>0,00</b>	<b>0,00</b>
22.	außerordentliche Erträge	0,00	0,00	0,00	0,00	0,00	0,00
23.	außerordentliche Aufwendungen	0,00	0,00	0,00	0,00	0,00	0,00
<b>24.</b>	<b>außerordentliches Ergebnis</b>	<b>0,00</b>	<b>0,00</b>	<b>0,00</b>	<b>0,00</b>	<b>0,00</b>	<b>0,00</b>
<b>25.</b>	<b>Jahresergebnis</b>	<b>3,28</b>	<b>0,00</b>	<b>0,00</b>	<b>0,00</b>	<b>0,00</b>	<b>0,00</b>
26.	Erträge aus internen Leistungsbeziehungen	0,00	0,00	0,00	0,00	0,00	0,00
27.	Aufwendungen aus internen Leistungsbeziehungen	0,00	0,00	0,00	0,00	0,00	0,00
28.	Saldo aus internen Leistungsbeziehungen	0,00	0,00	0,00	0,00	0,00	0,00
<b>29.</b>	<b>Ergebnis mit internen Leistungsbeziehungen</b>	<b>3,28</b>	<b>0,00</b>	<b>0,00</b>	<b>0,00</b>	<b>0,00</b>	<b>0,00</b>



**Haushaltsplan 2023**

<b>Produktbeschreibung für das Produkt 21611 Oberschule</b>	
Samtgemeinde Uelsen	
<b>Verantwortliche Organisationseinheit</b>	<b>Verantwortliche Person(en)</b>
Bauen und Bildung	Heiko Schievink
<b>Gremien</b>	Schulausschuss, Samtgemeindeausschuss und -rat
<b>Kurzbeschreibung</b>	Unterhaltung und Bewirtschaftung der Oberschule Uelsen, Bereitstellung von Lehr- und Lernmittel, Verwaltungspersonal seit 01.08.2015
<b>Allgemeine Ziele</b>	Sicherstellung und Weiterentwicklung eines bedarfsgerechten Oberschulangebotes
<b>Erläuterungen</b>	Zu den Aufgaben gehören die Gebäudeunterhaltung und -bewirtschaftung der Oberschule Uelsen sowie deren Einrichtungen und die Lehr- und Lernmittelbeschaffung. Der Schule wird jährlich ein Budget zur eigenen Bewirtschaftung zur Verfügung gestellt, damit Lehr- und Lernmittel sowie Bürobedarf für den laufenden Betrieb beschafft werden können (z.B. Papier etc.) Ganztagsschule (teilgebunden), sozialpäd. Angebot 60 % Kostenerstattung vom Landkreis
<b>Zielgruppe</b>	Schüler/innen, Lehrer/innen, Eltern
<b>Auftragsgrundlage</b>	§ 98 NKomVG, Nds. Schulgesetz

## Haushaltsplan 2023

Teilergebnishaushalt Produkt 21611 Oberschule							
Samtgemeinde Uelsen							
Nr.	Bezeichnung	Ergebnis 2021	Ansatz 2022	Ansatz 2023	Ansatz 2024	Ansatz 2025	Ansatz 2026
1.	Steuern und ähnliche Abgaben	0,00	0,00	0,00	0,00	0,00	0,00
2.	Zuwendungen und allgemeine Umlagen	316.737,62	347.900,00	417.000,00	341.000,00	343.500,00	346.000,00
3.	Auflösungserträge aus Sonderposten	17.021,90	16.500,00	16.100,00	16.300,00	16.100,00	16.100,00
4.	sonstige Transfererträge	0,00	0,00	0,00	0,00	0,00	0,00
5.	öffentlich-rechtliche Entgelte	0,00	0,00	0,00	0,00	0,00	0,00
6.	privatrechtliche Entgelte	23.120,28	65.400,00	65.400,00	65.400,00	65.400,00	65.400,00
7.	Kostenerstattungen u. Kostenumlagen	0,00	0,00	0,00	0,00	0,00	0,00
8.	Zinsen und ähnliche Finanzerträge	0,00	0,00	0,00	0,00	0,00	0,00
9.	aktivierte Eigenleistungen	0,00	0,00	0,00	0,00	0,00	0,00
10.	Bestandsveränderungen	0,00	0,00	0,00	0,00	0,00	0,00
11.	sonstige ordentliche Erträge	0,00	0,00	0,00	0,00	0,00	0,00
<b>12.</b>	<b>= Summe ordentliche Erträge</b>	<b>356.879,80</b>	<b>429.800,00</b>	<b>498.500,00</b>	<b>422.700,00</b>	<b>425.000,00</b>	<b>427.500,00</b>
13.	Personalaufwendungen	234.151,89	231.400,00	275.000,00	280.900,00	286.600,00	292.300,00
14.	Versorgungsaufwendungen	0,00	0,00	0,00	0,00	0,00	0,00
15.	Aufwendungen für Sach- u. Dienstleistungen	198.966,51	246.200,00	373.700,00	244.000,00	244.000,00	244.000,00
16.	Abschreibungen	48.618,25	48.800,00	51.100,00	60.600,00	60.400,00	60.400,00
17.	Zinsen und ähnliche Aufwendungen	0,00	0,00	0,00	0,00	0,00	0,00
18.	Transferaufwendungen	0,00	600,00	600,00	600,00	600,00	600,00
19.	sonstige ordentliche Aufwendungen	88.367,86	80.700,00	84.400,00	84.700,00	84.700,00	84.700,00
<b>20.</b>	<b>= Summe ordentliche Aufwendungen</b>	<b>570.104,51</b>	<b>607.700,00</b>	<b>784.800,00</b>	<b>670.800,00</b>	<b>676.300,00</b>	<b>682.000,00</b>
<b>21.</b>	<b>ordentliches Ergebnis</b>	<b>-213.224,71</b>	<b>-177.900,00</b>	<b>-286.300,00</b>	<b>-248.100,00</b>	<b>-251.300,00</b>	<b>-254.500,00</b>
22.	außerordentliche Erträge	0,00	0,00	0,00	0,00	0,00	0,00
23.	außerordentliche Aufwendungen	0,00	0,00	0,00	0,00	0,00	0,00
<b>24.</b>	<b>außerordentliches Ergebnis</b>	<b>0,00</b>	<b>0,00</b>	<b>0,00</b>	<b>0,00</b>	<b>0,00</b>	<b>0,00</b>
<b>25.</b>	<b>Jahresergebnis</b>	<b>-213.224,71</b>	<b>-177.900,00</b>	<b>-286.300,00</b>	<b>-248.100,00</b>	<b>-251.300,00</b>	<b>-254.500,00</b>
26.	Erträge aus internen Leistungsbeziehungen	0,00	0,00	0,00	0,00	0,00	0,00
27.	Aufwendungen aus internen Leistungsbeziehungen	0,00	0,00	0,00	0,00	0,00	0,00
28.	Saldo aus internen Leistungsbeziehungen	0,00	0,00	0,00	0,00	0,00	0,00
<b>29.</b>	<b>Ergebnis mit internen Leistungsbeziehungen</b>	<b>-213.224,71</b>	<b>-177.900,00</b>	<b>-286.300,00</b>	<b>-248.100,00</b>	<b>-251.300,00</b>	<b>-254.500,00</b>

## Haushaltsplan 2023

## Teilfinanzhaushalt Produkt 21611 Oberschule

Samtgemeinde Uelsen

Nr.	Bezeichnung	Ergebnis 2021	Ansatz 2022	Ansatz 2023	Ansatz 2024	Ansatz 2025	Ansatz 2026
1.	Steuern und ähnliche Abgaben	0,00	0,00	0,00	0,00	0,00	0,00
2.	Zuwendungen und allgemeine Umlagen	316.423,97	347.900,00	417.000,00	341.000,00	343.500,00	346.000,00
3.	sonstige Transfereinzahlungen	0,00	0,00	0,00	0,00	0,00	0,00
4.	öffentlich-rechtliche Entgelte	0,00	0,00	0,00	0,00	0,00	0,00
5.	privatrechtliche Entgelte	23.083,93	65.400,00	65.400,00	65.400,00	65.400,00	65.400,00
6.	Kostenerstattungen u. Kostenumlagen	0,00	0,00	0,00	0,00	0,00	0,00
7.	Zinsen und ähnliche Einzahlungen	0,00	0,00	0,00	0,00	0,00	0,00
8.	sonstige haushaltswirksame Einzahlungen	0,00	0,00	0,00	0,00	0,00	0,00
<b>9.</b>	<b>= Summe Einz. aus lfd. Verwaltungstätigk.</b>	<b>339.507,90</b>	<b>413.300,00</b>	<b>482.400,00</b>	<b>406.400,00</b>	<b>408.900,00</b>	<b>411.400,00</b>
10.	Personalauszahlungen	234.054,26	231.400,00	275.000,00	280.900,00	286.600,00	292.300,00
11.	Versorgungsauszahlungen	0,00	0,00	0,00	0,00	0,00	0,00
12.	Auszahl. f. Sach- und Dienstleist. u. ger.Verm.	200.611,28	246.200,00	373.700,00	244.000,00	244.000,00	244.000,00
13.	Zinsen und ähnliche Auszahlungen	0,00	0,00	0,00	0,00	0,00	0,00
14.	Transferauszahlungen	0,00	600,00	600,00	600,00	600,00	600,00
15.	sonstige haushaltswirksame Auszahlungen	86.105,98	80.700,00	84.400,00	84.700,00	84.700,00	84.700,00
<b>16.</b>	<b>= Summe Ausz. aus lfd. Verwaltungstätigkeit</b>	<b>520.771,52</b>	<b>558.900,00</b>	<b>733.700,00</b>	<b>610.200,00</b>	<b>615.900,00</b>	<b>621.600,00</b>
<b>17.</b>	<b>Saldo aus lfd. Verwaltungstätigkeit</b>	<b>-181.263,62</b>	<b>-145.600,00</b>	<b>-251.300,00</b>	<b>-203.800,00</b>	<b>-207.000,00</b>	<b>-210.200,00</b>
18.	Zuwendungen für Investitionstätigkeit	0,00	0,00	67.000,00	0,00	0,00	0,00
19.	Beiträge u. ä. Entgelte f. Investitionstätigkeit	0,00	0,00	0,00	0,00	0,00	0,00
20.	Veräußerung von Sachvermögen	0,00	0,00	0,00	0,00	0,00	0,00
21.	Veräußerung von Finanzvermögensanlagen	0,00	0,00	0,00	0,00	0,00	0,00
22.	sonstige Investitionstätigkeit	0,00	0,00	0,00	0,00	0,00	0,00
<b>23.</b>	<b>= Summe der Einz. aus Investitionstätigkeit</b>	<b>0,00</b>	<b>0,00</b>	<b>67.000,00</b>	<b>0,00</b>	<b>0,00</b>	<b>0,00</b>
24.	Erwerb von Grundstücken und Gebäuden	187,00	15.000,00	428.300,00	0,00	0,00	0,00
25.	Baumaßnahmen	33.424,83	0,00	0,00	0,00	0,00	0,00
26.	Erwerb von beweglichem Sachvermögen	156,19	30.000,00	50.000,00	0,00	0,00	0,00
27.	Erwerb von Finanzvermögensanlagen	0,00	0,00	0,00	0,00	0,00	0,00
28.	Aktivierbare Zuwendungen	0,00	0,00	0,00	0,00	0,00	0,00
29.	Sonstige Investitionstätigkeit	0,00	0,00	0,00	0,00	0,00	0,00
<b>30.</b>	<b>= Summe der Ausz. für Investitionstätigkeit</b>	<b>33.768,02</b>	<b>45.000,00</b>	<b>478.300,00</b>	<b>0,00</b>	<b>0,00</b>	<b>0,00</b>
<b>31.</b>	<b>Saldo aus Investitionstätigkeit</b>	<b>-33.768,02</b>	<b>-45.000,00</b>	<b>-411.300,00</b>	<b>0,00</b>	<b>0,00</b>	<b>0,00</b>
<b>32.</b>	<b>Finanzmittel-Überschuss/ -Fehlbetrag</b>	<b>-215.031,64</b>	<b>-190.600,00</b>	<b>-662.600,00</b>	<b>-203.800,00</b>	<b>-207.000,00</b>	<b>-210.200,00</b>
33.	Aufnahme von Krediten u. Darl. f. Investitionen	0,00	0,00	0,00	0,00	0,00	0,00
34.	Tilgung von Krediten u. Darl. f. Investitionen	0,00	0,00	0,00	0,00	0,00	0,00
<b>35.</b>	<b>Saldo aus Finanzierungstätigkeit</b>	<b>0,00</b>	<b>0,00</b>	<b>0,00</b>	<b>0,00</b>	<b>0,00</b>	<b>0,00</b>
<b>36.</b>	<b>Finanzmittelveränderung</b>	<b>-215.031,64</b>	<b>-190.600,00</b>	<b>-662.600,00</b>	<b>-203.800,00</b>	<b>-207.000,00</b>	<b>-210.200,00</b>

## Haushaltsplan 2023

Investitionen Produkt 21611 Oberschule						
Samtgemeinde Uelsen						
Nr. Bezeichnung	Ergebnis 2021	Ansatz 2022	Ansatz 2023	Ansatz 2024	Ansatz 2025	Ansatz 2026
<b>ALLGEM-INV Allgemeine Investitionen</b>						
2017-00008 Schulhofgestaltung Oberschule	0,00	-30.000,00	-50.000,00	0,00	0,00	0,00
05.03 - Erwerb von beweglichem Sachvermögen	0,00	30.000,00	50.000,00	0,00	0,00	0,00
2017-00009 Energetische Sanierung Oberschule II, ehem. RS	0,00	0,00	-340.000,00	0,00	0,00	0,00
04.01 + Zuwendungen für Investitionstätigkeit	0,00	0,00	60.000,00	0,00	0,00	0,00
05.01 - Erwerb von Grundstücken und Gebäuden	0,00	0,00	400.000,00	0,00	0,00	0,00
2019-00065 Schwingboden Neue Sporthalle (Anteil Oberschule)	-156,19	0,00	0,00	0,00	0,00	0,00
05.03 - Erwerb von beweglichem Sachvermögen	156,19	0,00	0,00	0,00	0,00	0,00
2020-00010 Umbau Pausenhalle OBS (Brandschutz)	-917,74	-15.000,00	0,00	0,00	0,00	0,00
05.01 - Erwerb von Grundstücken und Gebäuden	187,00	15.000,00	0,00	0,00	0,00	0,00
05.02 - Baumaßnahmen	730,74	0,00	0,00	0,00	0,00	0,00
2021-00007 Schaffung EDV-Labor Oberschule	-32.694,09	0,00	0,00	0,00	0,00	0,00
05.02 - Baumaßnahmen	32.694,09	0,00	0,00	0,00	0,00	0,00
2023-00019 LED-Beleuchtung Sporthalle Uelsen Anteil OBS	0,00	0,00	-21.300,00	0,00	0,00	0,00
04.01 + Zuwendungen für Investitionstätigkeit	0,00	0,00	7.000,00	0,00	0,00	0,00
05.01 - Erwerb von Grundstücken und Gebäuden	0,00	0,00	28.300,00	0,00	0,00	0,00
<b>Summe</b>	<b>-33.768,02</b>	<b>-45.000,00</b>	<b>-411.300,00</b>	<b>0,00</b>	<b>0,00</b>	<b>0,00</b>

**Haushaltsplan 2023****Produktbeschreibung für das Produkt 21711  
Gymnasium**

Samtgemeinde Uelsen

**Verantwortliche Organisationseinheit**

Bauen und Bildung

**Verantwortliche Person(en)**

Heiko Schievink

**Gremien**

Schulausschuss, Samtgemeindeausschuss und -rat

**Kurzbeschreibung**

Bereitstellung des Gebäudes incl. zentraler Einrichtungen (Sporthalle, Technischer Trakt, Mensa)

**Allgemeine Ziele**

Gewährleistung eines guten Bildungs- und Förderangebotes, eine dem Bildungsauftrag und den Erfordernissen eines zukunftsfähigen Schulbetriebes angemessene Ausstattung

**Erläuterungen**

Das Lise-Meitner-Gymnasium (Träger Landkreis Grafschaft Bentheim) unterrichtet die Jahrgänge 5-8 auch am Standort Uelsen. Die laufenden Kosten trägt der Landkreis im Rahmen eines Erstattungsverfahrens.

**Zielgruppe**

Schüler/innen, Lehrer/innen, Eltern, Landkreis Grafschaft Bentheim

**Auftragsgrundlage**

Vertragliche Vereinbarung mit dem Landkreis vom 18.04.2006



## Haushaltsplan 2023

## Teilergebnishaushalt Produkt 21711 Gymnasium

Samtgemeinde Uelsen

Nr.	Bezeichnung	Ergebnis 2021	Ansatz 2022	Ansatz 2023	Ansatz 2024	Ansatz 2025	Ansatz 2026
1.	Steuern und ähnliche Abgaben	0,00	0,00	0,00	0,00	0,00	0,00
2.	Zuwendungen und allgemeine Umlagen	1.400,31	0,00	0,00	0,00	0,00	0,00
3.	Auflösungserträge aus Sonderposten	4.783,74	4.200,00	5.500,00	7.300,00	7.300,00	6.900,00
4.	sonstige Transfererträge	0,00	0,00	0,00	0,00	0,00	0,00
5.	öffentlich-rechtliche Entgelte	0,00	0,00	0,00	0,00	0,00	0,00
6.	privatrechtliche Entgelte	4.017,74	5.600,00	5.600,00	5.600,00	5.600,00	5.600,00
7.	Kostenerstattungen u. Kostenumlagen	96.000,00	117.800,00	140.500,00	145.900,00	147.300,00	148.700,00
8.	Zinsen und ähnliche Finanzerträge	0,00	0,00	0,00	0,00	0,00	0,00
9.	aktivierte Eigenleistungen	0,00	0,00	0,00	0,00	0,00	0,00
10.	Bestandsveränderungen	0,00	0,00	0,00	0,00	0,00	0,00
11.	sonstige ordentliche Erträge	0,00	0,00	0,00	0,00	0,00	0,00
<b>12.</b>	<b>= Summe ordentliche Erträge</b>	<b>106.201,79</b>	<b>127.600,00</b>	<b>151.600,00</b>	<b>158.800,00</b>	<b>160.200,00</b>	<b>161.200,00</b>
13.	Personalaufwendungen	67.023,30	73.700,00	78.200,00	79.700,00	81.200,00	82.700,00
14.	Versorgungsaufwendungen	0,00	0,00	0,00	0,00	0,00	0,00
15.	Aufwendungen für Sach- u. Dienstleistungen	77.914,30	47.900,00	66.200,00	70.200,00	70.200,00	70.200,00
16.	Abschreibungen	18.796,05	19.100,00	20.700,00	22.400,00	22.400,00	19.900,00
17.	Zinsen und ähnliche Aufwendungen	0,00	0,00	0,00	0,00	0,00	0,00
18.	Transferaufwendungen	0,00	0,00	0,00	0,00	0,00	0,00
19.	sonstige ordentliche Aufwendungen	1.990,26	1.900,00	1.900,00	1.900,00	1.900,00	1.900,00
<b>20.</b>	<b>= Summe ordentliche Aufwendungen</b>	<b>165.723,91</b>	<b>142.600,00</b>	<b>167.000,00</b>	<b>174.200,00</b>	<b>175.700,00</b>	<b>174.700,00</b>
<b>21.</b>	<b>ordentliches Ergebnis</b>	<b>-59.522,12</b>	<b>-15.000,00</b>	<b>-15.400,00</b>	<b>-15.400,00</b>	<b>-15.500,00</b>	<b>-13.500,00</b>
22.	außerordentliche Erträge	0,00	0,00	0,00	0,00	0,00	0,00
23.	außerordentliche Aufwendungen	0,00	0,00	0,00	0,00	0,00	0,00
<b>24.</b>	<b>außerordentliches Ergebnis</b>	<b>0,00</b>	<b>0,00</b>	<b>0,00</b>	<b>0,00</b>	<b>0,00</b>	<b>0,00</b>
<b>25.</b>	<b>Jahresergebnis</b>	<b>-59.522,12</b>	<b>-15.000,00</b>	<b>-15.400,00</b>	<b>-15.400,00</b>	<b>-15.500,00</b>	<b>-13.500,00</b>
26.	Erträge aus internen Leistungsbeziehungen	0,00	0,00	0,00	0,00	0,00	0,00
27.	Aufwendungen aus internen Leistungsbeziehungen	0,00	0,00	0,00	0,00	0,00	0,00
28.	Saldo aus internen Leistungsbeziehungen	0,00	0,00	0,00	0,00	0,00	0,00
<b>29.</b>	<b>Ergebnis mit internen Leistungsbeziehungen</b>	<b>-59.522,12</b>	<b>-15.000,00</b>	<b>-15.400,00</b>	<b>-15.400,00</b>	<b>-15.500,00</b>	<b>-13.500,00</b>

## Haushaltsplan 2023

## Teilfinanzhaushalt Produkt 21711 Gymnasium

Samtgemeinde Uelsen

Nr.	Bezeichnung	Ergebnis 2021	Ansatz 2022	Ansatz 2023	Ansatz 2024	Ansatz 2025	Ansatz 2026
1.	Steuern und ähnliche Abgaben	0,00	0,00	0,00	0,00	0,00	0,00
2.	Zuwendungen und allgemeine Umlagen	1.400,31	0,00	0,00	0,00	0,00	0,00
3.	sonstige Transfereinzahlungen	0,00	0,00	0,00	0,00	0,00	0,00
4.	öffentlich-rechtliche Entgelte	0,00	0,00	0,00	0,00	0,00	0,00
5.	privatrechtliche Entgelte	4.126,26	5.600,00	5.600,00	5.600,00	5.600,00	5.600,00
6.	Kostenerstattungen u. Kostenumlagen	232.724,07	117.800,00	140.500,00	145.900,00	147.300,00	148.700,00
7.	Zinsen und ähnliche Einzahlungen	0,00	0,00	0,00	0,00	0,00	0,00
8.	sonstige haushaltswirksame Einzahlungen	501,98	0,00	0,00	0,00	0,00	0,00
<b>9.</b>	<b>= Summe Einz. aus lfd. Verwaltungstätigk.</b>	<b>238.752,62</b>	<b>123.400,00</b>	<b>146.100,00</b>	<b>151.500,00</b>	<b>152.900,00</b>	<b>154.300,00</b>
10.	Personalauszahlungen	67.023,30	73.700,00	78.200,00	79.700,00	81.200,00	82.700,00
11.	Versorgungsauszahlungen	0,00	0,00	0,00	0,00	0,00	0,00
12.	Auszahl. f. Sach- und Dienstleist. u.ger.Verm.	78.896,92	47.900,00	66.200,00	70.200,00	70.200,00	70.200,00
13.	Zinsen und ähnliche Auszahlungen	0,00	0,00	0,00	0,00	0,00	0,00
14.	Transferauszahlungen	0,00	0,00	0,00	0,00	0,00	0,00
15.	sonstige haushaltswirksame Auszahlungen	1.987,34	1.900,00	1.900,00	1.900,00	1.900,00	1.900,00
<b>16.</b>	<b>= Summe Ausz. aus lfd. Verwaltungstätigkeit</b>	<b>147.907,56</b>	<b>123.500,00</b>	<b>146.300,00</b>	<b>151.800,00</b>	<b>153.300,00</b>	<b>154.800,00</b>
<b>17.</b>	<b>Saldo aus lfd. Verwaltungstätigkeit</b>	<b>90.845,06</b>	<b>-100,00</b>	<b>-200,00</b>	<b>-300,00</b>	<b>-400,00</b>	<b>-500,00</b>
18.	Zuwendungen für Investitionstätigkeit	25.791,50	80.000,00	3.500,00	0,00	0,00	0,00
19.	Beiträge u. ä. Entgelte f. Investitionstätigkeit	0,00	0,00	0,00	0,00	0,00	0,00
20.	Veräußerung von Sachvermögen	0,00	0,00	0,00	0,00	0,00	0,00
21.	Veräußerung von Finanzvermögensanlagen	0,00	0,00	0,00	0,00	0,00	0,00
22.	sonstige Investitionstätigkeit	0,00	0,00	0,00	0,00	0,00	0,00
<b>23.</b>	<b>= Summe der Einz. aus Investitionstätigkeit</b>	<b>25.791,50</b>	<b>80.000,00</b>	<b>3.500,00</b>	<b>0,00</b>	<b>0,00</b>	<b>0,00</b>
24.	Erwerb von Grundstücken und Gebäuden	0,00	80.000,00	14.200,00	0,00	0,00	0,00
25.	Baumaßnahmen	0,00	0,00	0,00	0,00	0,00	0,00
26.	Erwerb von beweglichem Sachvermögen	78,09	0,00	0,00	0,00	0,00	0,00
27.	Erwerb von Finanzvermögensanlagen	0,00	0,00	0,00	0,00	0,00	0,00
28.	Aktivierbare Zuwendungen	0,00	0,00	0,00	0,00	0,00	0,00
29.	Sonstige Investitionstätigkeit	0,00	0,00	0,00	0,00	0,00	0,00
<b>30.</b>	<b>= Summe der Ausz. für Investitionstätigkeit</b>	<b>78,09</b>	<b>80.000,00</b>	<b>14.200,00</b>	<b>0,00</b>	<b>0,00</b>	<b>0,00</b>
<b>31.</b>	<b>Saldo aus Investitionstätigkeit</b>	<b>25.713,41</b>	<b>0,00</b>	<b>-10.700,00</b>	<b>0,00</b>	<b>0,00</b>	<b>0,00</b>
<b>32.</b>	<b>Finanzmittel-Überschuss/ -Fehlbetrag</b>	<b>116.558,47</b>	<b>-100,00</b>	<b>-10.900,00</b>	<b>-300,00</b>	<b>-400,00</b>	<b>-500,00</b>
33.	Aufnahme von Krediten u. Darl. f. Investitionen	0,00	0,00	0,00	0,00	0,00	0,00
34.	Tilgung von Krediten u. Darl. f. Investitionen	0,00	0,00	0,00	0,00	0,00	0,00
<b>35.</b>	<b>Saldo aus Finanzierungstätigkeit</b>	<b>0,00</b>	<b>0,00</b>	<b>0,00</b>	<b>0,00</b>	<b>0,00</b>	<b>0,00</b>
<b>36.</b>	<b>Finanzmittelveränderung</b>	<b>116.558,47</b>	<b>-100,00</b>	<b>-10.900,00</b>	<b>-300,00</b>	<b>-400,00</b>	<b>-500,00</b>

## Haushaltsplan 2023

Investitionen Produkt 21711 Gymnasium						
Samtgemeinde Uelsen						
Nr. Bezeichnung	Ergebnis 2021	Ansatz 2022	Ansatz 2023	Ansatz 2024	Ansatz 2025	Ansatz 2026
<b>ALLGEM-INV Allgemeine Investitionen</b>						
2018-00061 Gong-/Sprechanlage Gymnasium	5.617,96	0,00	0,00	0,00	0,00	0,00
04.01 + Zuwendungen für Investitionstätigkeit	5.617,96	0,00	0,00	0,00	0,00	0,00
2019-00066 Schwingboden Neue Sporthalle (Anteil Gymnasium)	19.215,29	0,00	0,00	0,00	0,00	0,00
04.01 + Zuwendungen für Investitionstätigkeit	19.293,38	0,00	0,00	0,00	0,00	0,00
05.03 - Erwerb von beweglichem Sachvermögen	78,09	0,00	0,00	0,00	0,00	0,00
2022-00017 Schulhofgestaltung Bolzplatz Gymnasium	0,00	0,00	0,00	0,00	0,00	0,00
04.01 + Zuwendungen für Investitionstätigkeit	0,00	80.000,00	0,00	0,00	0,00	0,00
05.01 - Erwerb von Grundstücken und Gebäuden	0,00	80.000,00	0,00	0,00	0,00	0,00
2023-00020 LED-Beleuchtung Sporthalle Uelsen Anteil Gymnasium	0,00	0,00	-10.700,00	0,00	0,00	0,00
04.01 + Zuwendungen für Investitionstätigkeit	0,00	0,00	3.500,00	0,00	0,00	0,00
05.01 - Erwerb von Grundstücken und Gebäuden	0,00	0,00	14.200,00	0,00	0,00	0,00
<b>Summe</b>	<b>24.833,25</b>	<b>0,00</b>	<b>-10.700,00</b>	<b>0,00</b>	<b>0,00</b>	<b>0,00</b>
<b>SP-INV Sammelposten Investitionen</b>						
21711-00-3 Sammelposten Gymnasium (Neue Sporthalle)	880,16	0,00	0,00	0,00	0,00	0,00
04.01 + Zuwendungen für Investitionstätigkeit	880,16	0,00	0,00	0,00	0,00	0,00
<b>Summe</b>	<b>880,16</b>	<b>0,00</b>	<b>0,00</b>	<b>0,00</b>	<b>0,00</b>	<b>0,00</b>

**Haushaltsplan 2023****Produktbeschreibung für das Produkt 24311  
Sonstige schulische Aufgaben**

Samtgemeinde Uelsen

**Verantwortliche Organisationseinheit**

Bauen und Bildung

**Verantwortliche Person(en)**

Heiko Schievink

**Gremien**

Schulausschuss, Samtgemeindeausschuss und -rat

**Kurzbeschreibung**

Zentrale Aufgaben als Schulträger

**Allgemeine Ziele**

Vorhaltung von Fachräumen im Schulzentrum

**Erläuterungen**Naturwissenschaftliche Räume, Werktrakt, EDV-, Kunst- und Textilträume zur Nutzung durch alle Schulen,  
ab Sommer 2012: Mensa, Räume für Ganztagschulen**Zielgruppe**

Schulen, Schüler/innen, Lehrer/innen

**Auftragsgrundlage**

NSchG

## Haushaltsplan 2023

## Teilergebnishaushalt Produkt 24311 Sonstige schulische Aufgaben

Samtgemeinde Uelsen

Nr.	Bezeichnung	Ergebnis 2021	Ansatz 2022	Ansatz 2023	Ansatz 2024	Ansatz 2025	Ansatz 2026
1.	Steuern und ähnliche Abgaben	0,00	0,00	0,00	0,00	0,00	0,00
2.	Zuwendungen und allgemeine Umlagen	53.707,91	74.100,00	66.200,00	48.900,00	99.100,00	49.300,00
3.	Auflösungserträge aus Sonderposten	15.044,50	13.200,00	13.300,00	13.300,00	12.900,00	12.600,00
4.	sonstige Transfererträge	0,00	0,00	0,00	0,00	0,00	0,00
5.	öffentlich-rechtliche Entgelte	0,00	0,00	0,00	0,00	0,00	0,00
6.	privatrechtliche Entgelte	4.527,00	3.100,00	3.100,00	3.100,00	3.100,00	3.100,00
7.	Kostenerstattungen u. Kostenumlagen	4.131,10	10.500,00	10.500,00	10.500,00	26.500,00	10.500,00
8.	Zinsen und ähnliche Finanzerträge	0,00	0,00	0,00	0,00	0,00	0,00
9.	aktivierte Eigenleistungen	0,00	0,00	0,00	0,00	0,00	0,00
10.	Bestandsveränderungen	0,00	0,00	0,00	0,00	0,00	0,00
11.	sonstige ordentliche Erträge	0,00	0,00	0,00	0,00	0,00	0,00
<b>12.</b>	<b>= Summe ordentliche Erträge</b>	<b>77.410,51</b>	<b>100.900,00</b>	<b>93.100,00</b>	<b>75.800,00</b>	<b>141.600,00</b>	<b>75.500,00</b>
13.	Personalaufwendungen	74.796,43	64.200,00	66.100,00	67.000,00	67.900,00	68.800,00
14.	Versorgungsaufwendungen	0,00	0,00	0,00	0,00	0,00	0,00
15.	Aufwendungen für Sach- u. Dienstleistungen	113.462,14	86.200,00	77.100,00	42.600,00	132.600,00	42.600,00
16.	Abschreibungen	50.988,31	54.000,00	50.400,00	53.900,00	53.000,00	52.000,00
17.	Zinsen und ähnliche Aufwendungen	0,00	0,00	0,00	0,00	0,00	0,00
18.	Transferaufwendungen	0,00	0,00	0,00	0,00	0,00	0,00
19.	sonstige ordentliche Aufwendungen	869,13	2.000,00	1.000,00	1.000,00	1.000,00	1.000,00
<b>20.</b>	<b>= Summe ordentliche Aufwendungen</b>	<b>240.116,01</b>	<b>206.400,00</b>	<b>194.600,00</b>	<b>164.500,00</b>	<b>254.500,00</b>	<b>164.400,00</b>
<b>21.</b>	<b>ordentliches Ergebnis</b>	<b>-162.705,50</b>	<b>-105.500,00</b>	<b>-101.500,00</b>	<b>-88.700,00</b>	<b>-112.900,00</b>	<b>-88.900,00</b>
22.	außerordentliche Erträge	0,00	0,00	0,00	0,00	0,00	0,00
23.	außerordentliche Aufwendungen	0,00	0,00	0,00	0,00	0,00	0,00
<b>24.</b>	<b>außerordentliches Ergebnis</b>	<b>0,00</b>	<b>0,00</b>	<b>0,00</b>	<b>0,00</b>	<b>0,00</b>	<b>0,00</b>
<b>25.</b>	<b>Jahresergebnis</b>	<b>-162.705,50</b>	<b>-105.500,00</b>	<b>-101.500,00</b>	<b>-88.700,00</b>	<b>-112.900,00</b>	<b>-88.900,00</b>
26.	Erträge aus internen Leistungsbeziehungen	0,00	0,00	0,00	0,00	0,00	0,00
27.	Aufwendungen aus internen Leistungsbeziehungen	0,00	0,00	0,00	0,00	0,00	0,00
28.	Saldo aus internen Leistungsbeziehungen	0,00	0,00	0,00	0,00	0,00	0,00
<b>29.</b>	<b>Ergebnis mit internen Leistungsbeziehungen</b>	<b>-162.705,50</b>	<b>-105.500,00</b>	<b>-101.500,00</b>	<b>-88.700,00</b>	<b>-112.900,00</b>	<b>-88.900,00</b>

## Haushaltsplan 2023

## Teilfinanzhaushalt Produkt 24311 Sonstige schulische Aufgaben

Samtgemeinde Uelsen

Nr.	Bezeichnung	Ergebnis 2021	Ansatz 2022	Ansatz 2023	Ansatz 2024	Ansatz 2025	Ansatz 2026
1.	Steuern und ähnliche Abgaben	0,00	0,00	0,00	0,00	0,00	0,00
2.	Zuwendungen und allgemeine Umlagen	53.707,91	74.100,00	66.200,00	48.900,00	99.100,00	49.300,00
3.	sonstige Transfereinzahlungen	0,00	0,00	0,00	0,00	0,00	0,00
4.	öffentlich-rechtliche Entgelte	0,00	0,00	0,00	0,00	0,00	0,00
5.	privatrechtliche Entgelte	6.029,24	3.100,00	3.100,00	3.100,00	3.100,00	3.100,00
6.	Kostenerstattungen u. Kostenumlagen	71.974,13	10.500,00	10.500,00	10.500,00	26.500,00	10.500,00
7.	Zinsen und ähnliche Einzahlungen	0,00	0,00	0,00	0,00	0,00	0,00
8.	sonstige haushaltswirksame Einzahlungen	0,00	0,00	0,00	0,00	0,00	0,00
<b>9.</b>	<b>= Summe Einz. aus lfd. Verwaltungstätigk.</b>	<b>131.711,28</b>	<b>87.700,00</b>	<b>79.800,00</b>	<b>62.500,00</b>	<b>128.700,00</b>	<b>62.900,00</b>
10.	Personalauszahlungen	44.172,72	49.000,00	49.900,00	50.800,00	51.700,00	52.600,00
11.	Versorgungsauszahlungen	0,00	0,00	0,00	0,00	0,00	0,00
12.	Auszahl. f. Sach- und Dienstleist. u. ger.Verm.	114.009,84	86.200,00	77.100,00	42.600,00	132.600,00	42.600,00
13.	Zinsen und ähnliche Auszahlungen	0,00	0,00	0,00	0,00	0,00	0,00
14.	Transferauszahlungen	0,00	0,00	0,00	0,00	0,00	0,00
15.	sonstige haushaltswirksame Auszahlungen	869,13	2.000,00	1.000,00	1.000,00	1.000,00	1.000,00
<b>16.</b>	<b>= Summe Ausz. aus lfd. Verwaltungstätigkeit</b>	<b>159.051,69</b>	<b>137.200,00</b>	<b>128.000,00</b>	<b>94.400,00</b>	<b>185.300,00</b>	<b>96.200,00</b>
<b>17.</b>	<b>Saldo aus lfd. Verwaltungstätigkeit</b>	<b>-27.340,41</b>	<b>-49.500,00</b>	<b>-48.200,00</b>	<b>-31.900,00</b>	<b>-56.600,00</b>	<b>-33.300,00</b>
18.	Zuwendungen für Investitionstätigkeit	5.134,49	0,00	0,00	0,00	0,00	0,00
19.	Beiträge u. ä. Entgelte f. Investitionstätigkeit	0,00	0,00	0,00	0,00	0,00	0,00
20.	Veräußerung von Sachvermögen	0,00	0,00	0,00	0,00	0,00	0,00
21.	Veräußerung von Finanzvermögensanlagen	0,00	0,00	0,00	0,00	0,00	0,00
22.	sonstige Investitionstätigkeit	0,00	0,00	0,00	0,00	0,00	0,00
<b>23.</b>	<b>= Summe der Einz. aus Investitionstätigkeit</b>	<b>5.134,49</b>	<b>0,00</b>	<b>0,00</b>	<b>0,00</b>	<b>0,00</b>	<b>0,00</b>
24.	Erwerb von Grundstücken und Gebäuden	3.091,62	24.000,00	0,00	0,00	0,00	0,00
25.	Baumaßnahmen	70.768,23	0,00	0,00	0,00	0,00	0,00
26.	Erwerb von beweglichem Sachvermögen	2.101,21	12.000,00	2.000,00	2.000,00	2.000,00	2.000,00
27.	Erwerb von Finanzvermögensanlagen	0,00	0,00	0,00	0,00	0,00	0,00
28.	Aktivierbare Zuwendungen	0,00	0,00	0,00	0,00	0,00	0,00
29.	Sonstige Investitionstätigkeit	0,00	0,00	0,00	0,00	0,00	0,00
<b>30.</b>	<b>= Summe der Ausz. für Investitionstätigkeit</b>	<b>75.961,06</b>	<b>36.000,00</b>	<b>2.000,00</b>	<b>2.000,00</b>	<b>2.000,00</b>	<b>2.000,00</b>
<b>31.</b>	<b>Saldo aus Investitionstätigkeit</b>	<b>-70.826,57</b>	<b>-36.000,00</b>	<b>-2.000,00</b>	<b>-2.000,00</b>	<b>-2.000,00</b>	<b>-2.000,00</b>
<b>32.</b>	<b>Finanzmittel-Überschuss/ -Fehlbetrag</b>	<b>-98.166,98</b>	<b>-85.500,00</b>	<b>-50.200,00</b>	<b>-33.900,00</b>	<b>-58.600,00</b>	<b>-35.300,00</b>
33.	Aufnahme von Krediten u. Darl. f. Investitionen	0,00	0,00	0,00	0,00	0,00	0,00
34.	Tilgung von Krediten u. Darl. f. Investitionen	0,00	0,00	0,00	0,00	0,00	0,00
<b>35.</b>	<b>Saldo aus Finanzierungstätigkeit</b>	<b>0,00</b>	<b>0,00</b>	<b>0,00</b>	<b>0,00</b>	<b>0,00</b>	<b>0,00</b>
<b>36.</b>	<b>Finanzmittelveränderung</b>	<b>-98.166,98</b>	<b>-85.500,00</b>	<b>-50.200,00</b>	<b>-33.900,00</b>	<b>-58.600,00</b>	<b>-35.300,00</b>

## Haushaltsplan 2023

## Investitionen Produkt 24311 Sonstige schulische Aufgaben

Samtgemeinde Uelsen

Nr. Bezeichnung	Ergebnis 2021	Ansatz 2022	Ansatz 2023	Ansatz 2024	Ansatz 2025	Ansatz 2026
<b>ALLGEM-INV Allgemeine Investitionen</b>						
2017-00010 Anschaffung BGA f. Schulzentrum (SB)	0,00	-2.000,00	-2.000,00	-2.000,00	-2.000,00	-2.000,00
05.03 - Erwerb von beweglichem Sachvermögen	0,00	2.000,00	2.000,00	2.000,00	2.000,00	2.000,00
2017-00048 Geräteausstattung Werktrakt Schulzentrum	-2.101,21	0,00	0,00	0,00	0,00	0,00
05.03 - Erwerb von beweglichem Sachvermögen	2.101,21	0,00	0,00	0,00	0,00	0,00
2018-00010 Aufsitzmäher/Kleintraktor Schulzentrum	1.286,32	0,00	0,00	0,00	0,00	0,00
04.01 + Zuwendungen für Investitionstätigkeit	1.286,32	0,00	0,00	0,00	0,00	0,00
2019-00018 Verbesserung Fluchtwege techn.Trakt (Nutzungserw.)	-1.150,26	0,00	0,00	0,00	0,00	0,00
04.01 + Zuwendungen für Investitionstätigkeit	1.941,36	0,00	0,00	0,00	0,00	0,00
05.01 - Erwerb von Grundstücken und Gebäuden	3.091,62	0,00	0,00	0,00	0,00	0,00
2019-00019 Vorhänge Aula Uelsen	966,88	0,00	0,00	0,00	0,00	0,00
04.01 + Zuwendungen für Investitionstätigkeit	966,88	0,00	0,00	0,00	0,00	0,00
2019-00022 Personenaufzug Technischer Trakt Schulzentrum	-68.839,37	-24.000,00	0,00	0,00	0,00	0,00
05.01 - Erwerb von Grundstücken und Gebäuden	0,00	24.000,00	0,00	0,00	0,00	0,00
05.02 - Baumaßnahmen	68.839,37	0,00	0,00	0,00	0,00	0,00
2020-00040 Betriebsausstattung Sporthalle Uelsen (KTR 24311)	686,35	0,00	0,00	0,00	0,00	0,00
04.01 + Zuwendungen für Investitionstätigkeit	686,35	0,00	0,00	0,00	0,00	0,00
2020-00049 Photovoltaikanlage Sporthalle/Schulzentrum Uelsen	-1.675,28	0,00	0,00	0,00	0,00	0,00
04.01 + Zuwendungen für Investitionstätigkeit	253,58	0,00	0,00	0,00	0,00	0,00
05.02 - Baumaßnahmen	1.928,86	0,00	0,00	0,00	0,00	0,00
2022-00018 Küchentechnik Mensa	0,00	-10.000,00	0,00	0,00	0,00	0,00
05.03 - Erwerb von beweglichem Sachvermögen	0,00	10.000,00	0,00	0,00	0,00	0,00
<b>Summe</b>	<b>-70.826,57</b>	<b>-36.000,00</b>	<b>-2.000,00</b>	<b>-2.000,00</b>	<b>-2.000,00</b>	<b>-2.000,00</b>

## Haushaltsplan 2023

<b>Produktbeschreibung für das Produkt 24411 Kreisschulbaukasse</b>	
Samtgemeinde Uelsen	
<b>Verantwortliche Organisationseinheit</b>	<b>Verantwortliche Person(en)</b>
Bauen und Bildung	Heiko Schievink
<b>Gremien</b>	Darlehensaufnahme: Samtgemeinderat
<b>Kurzbeschreibung</b>	Bereitstellung von finanziellen Mitteln für die Durchführung von erforderlichen Schulbaumaßnahmen aus dem Sondervermögen Kreisschulbaukasse (Aufgabe des Landkreises)
<b>Allgemeine Ziele</b>	Rücklagenbildung, zinsgünstige Finanzierung eigener Schulbaumaßnahmen
<b>Erläuterungen</b>	Die Samtgemeinde zahlt Beiträge an die Kreisschulbaukasse (nach Bedarf). Sie nimmt Darlehen in Anspruch für eigene Baumaßnahmen
<b>Zielgruppe</b>	Landkreis, Kommunen
<b>Auftragsgrundlage</b>	§ 117 NSchG



## Haushaltsplan 2023

## Teilergebnishaushalt Produkt 24411 Kreisschulbaukasse

Samtgemeinde Uelsen

Nr.	Bezeichnung	Ergebnis 2021	Ansatz 2022	Ansatz 2023	Ansatz 2024	Ansatz 2025	Ansatz 2026
1.	Steuern und ähnliche Abgaben	0,00	0,00	0,00	0,00	0,00	0,00
2.	Zuwendungen und allgemeine Umlagen	0,00	0,00	0,00	0,00	0,00	0,00
3.	Auflösungserträge aus Sonderposten	0,00	0,00	0,00	0,00	0,00	0,00
4.	sonstige Transfererträge	0,00	0,00	0,00	0,00	0,00	0,00
5.	öffentlich-rechtliche Entgelte	0,00	0,00	0,00	0,00	0,00	0,00
6.	privatrechtliche Entgelte	0,00	0,00	0,00	0,00	0,00	0,00
7.	Kostenerstattungen u. Kostenumlagen	0,00	0,00	0,00	0,00	0,00	0,00
8.	Zinsen und ähnliche Finanzerträge	0,00	0,00	0,00	0,00	0,00	0,00
9.	aktivierte Eigenleistungen	0,00	0,00	0,00	0,00	0,00	0,00
10.	Bestandsveränderungen	0,00	0,00	0,00	0,00	0,00	0,00
11.	sonstige ordentliche Erträge	0,00	0,00	0,00	0,00	0,00	0,00
<b>12.</b>	<b>= Summe ordentliche Erträge</b>	<b>0,00</b>	<b>0,00</b>	<b>0,00</b>	<b>0,00</b>	<b>0,00</b>	<b>0,00</b>
13.	Personalaufwendungen	0,00	0,00	0,00	0,00	0,00	0,00
14.	Versorgungsaufwendungen	0,00	0,00	0,00	0,00	0,00	0,00
15.	Aufwendungen für Sach- u. Dienstleistungen	0,00	0,00	0,00	0,00	0,00	0,00
16.	Abschreibungen	16.575,90	16.600,00	12.400,00	7.700,00	5.600,00	5.600,00
17.	Zinsen und ähnliche Aufwendungen	0,00	0,00	0,00	0,00	0,00	0,00
18.	Transferaufwendungen	0,00	0,00	0,00	0,00	0,00	0,00
19.	sonstige ordentliche Aufwendungen	0,00	0,00	0,00	0,00	0,00	0,00
<b>20.</b>	<b>= Summe ordentliche Aufwendungen</b>	<b>16.575,90</b>	<b>16.600,00</b>	<b>12.400,00</b>	<b>7.700,00</b>	<b>5.600,00</b>	<b>5.600,00</b>
<b>21.</b>	<b>ordentliches Ergebnis</b>	<b>-16.575,90</b>	<b>-16.600,00</b>	<b>-12.400,00</b>	<b>-7.700,00</b>	<b>-5.600,00</b>	<b>-5.600,00</b>
22.	außerordentliche Erträge	0,00	0,00	35.800,00	0,00	0,00	0,00
23.	außerordentliche Aufwendungen	0,00	0,00	0,00	0,00	0,00	0,00
<b>24.</b>	<b>außerordentliches Ergebnis</b>	<b>0,00</b>	<b>0,00</b>	<b>35.800,00</b>	<b>0,00</b>	<b>0,00</b>	<b>0,00</b>
<b>25.</b>	<b>Jahresergebnis</b>	<b>-16.575,90</b>	<b>-16.600,00</b>	<b>23.400,00</b>	<b>-7.700,00</b>	<b>-5.600,00</b>	<b>-5.600,00</b>
26.	Erträge aus internen Leistungsbeziehungen	0,00	0,00	0,00	0,00	0,00	0,00
27.	Aufwendungen aus internen Leistungsbeziehungen	0,00	0,00	0,00	0,00	0,00	0,00
28.	Saldo aus internen Leistungsbeziehungen	0,00	0,00	0,00	0,00	0,00	0,00
<b>29.</b>	<b>Ergebnis mit internen Leistungsbeziehungen</b>	<b>-16.575,90</b>	<b>-16.600,00</b>	<b>23.400,00</b>	<b>-7.700,00</b>	<b>-5.600,00</b>	<b>-5.600,00</b>

## Haushaltsplan 2023

## Teilfinanzhaushalt Produkt 24411 Kreisschulbaukasse

Samtgemeinde Uelsen

Nr.	Bezeichnung	Ergebnis 2021	Ansatz 2022	Ansatz 2023	Ansatz 2024	Ansatz 2025	Ansatz 2026
1.	Steuern und ähnliche Abgaben	0,00	0,00	0,00	0,00	0,00	0,00
2.	Zuwendungen und allgemeine Umlagen	0,00	0,00	0,00	0,00	0,00	0,00
3.	sonstige Transfereinzahlungen	0,00	0,00	0,00	0,00	0,00	0,00
4.	öffentlich-rechtliche Entgelte	0,00	0,00	0,00	0,00	0,00	0,00
5.	privatrechtliche Entgelte	0,00	0,00	0,00	0,00	0,00	0,00
6.	Kostenerstattungen u. Kostenumlagen	0,00	0,00	0,00	0,00	0,00	0,00
7.	Zinsen und ähnliche Einzahlungen	0,00	0,00	0,00	0,00	0,00	0,00
8.	sonstige haushaltswirksame Einzahlungen	0,00	0,00	0,00	0,00	0,00	0,00
<b>9.</b>	<b>= Summe Einz. aus lfd. Verwaltungstätigk.</b>	<b>0,00</b>	<b>0,00</b>	<b>0,00</b>	<b>0,00</b>	<b>0,00</b>	<b>0,00</b>
10.	Personalauszahlungen	0,00	0,00	0,00	0,00	0,00	0,00
11.	Versorgungsauszahlungen	0,00	0,00	0,00	0,00	0,00	0,00
12.	Auszahl. f. Sach- und Dienstleist. u.ger.Verm.	0,00	0,00	0,00	0,00	0,00	0,00
13.	Zinsen und ähnliche Auszahlungen	0,00	0,00	0,00	0,00	0,00	0,00
14.	Transferauszahlungen	0,00	0,00	0,00	0,00	0,00	0,00
15.	sonstige haushaltswirksame Auszahlungen	0,00	0,00	0,00	0,00	0,00	0,00
<b>16.</b>	<b>= Summe Ausz. aus lfd. Verwaltungstätigkeit</b>	<b>0,00</b>	<b>0,00</b>	<b>0,00</b>	<b>0,00</b>	<b>0,00</b>	<b>0,00</b>
<b>17.</b>	<b>Saldo aus lfd. Verwaltungstätigkeit</b>	<b>0,00</b>	<b>0,00</b>	<b>0,00</b>	<b>0,00</b>	<b>0,00</b>	<b>0,00</b>
18.	Zuwendungen für Investitionstätigkeit	0,00	0,00	0,00	0,00	0,00	0,00
19.	Beiträge u. ä. Entgelte f. Investitionstätigkeit	0,00	0,00	0,00	0,00	0,00	0,00
20.	Veräußerung von Sachvermögen	0,00	0,00	0,00	0,00	0,00	0,00
21.	Veräußerung von Finanzvermögensanlagen	0,00	0,00	0,00	0,00	0,00	0,00
22.	sonstige Investitionstätigkeit	0,00	0,00	90.900,00	0,00	0,00	0,00
<b>23.</b>	<b>= Summe der Einz. aus Investitionstätigkeit</b>	<b>0,00</b>	<b>0,00</b>	<b>90.900,00</b>	<b>0,00</b>	<b>0,00</b>	<b>0,00</b>
24.	Erwerb von Grundstücken und Gebäuden	0,00	0,00	0,00	0,00	0,00	0,00
25.	Baumaßnahmen	0,00	0,00	0,00	0,00	0,00	0,00
26.	Erwerb von beweglichem Sachvermögen	0,00	0,00	0,00	0,00	0,00	0,00
27.	Erwerb von Finanzvermögensanlagen	0,00	0,00	0,00	0,00	0,00	0,00
28.	Aktivierbare Zuwendungen	0,00	0,00	0,00	0,00	0,00	0,00
29.	Sonstige Investitionstätigkeit	0,00	0,00	0,00	0,00	0,00	0,00
<b>30.</b>	<b>= Summe der Ausz. für Investitionstätigkeit</b>	<b>0,00</b>	<b>0,00</b>	<b>0,00</b>	<b>0,00</b>	<b>0,00</b>	<b>0,00</b>
<b>31.</b>	<b>Saldo aus Investitionstätigkeit</b>	<b>0,00</b>	<b>0,00</b>	<b>90.900,00</b>	<b>0,00</b>	<b>0,00</b>	<b>0,00</b>
<b>32.</b>	<b>Finanzmittel-Überschuss/ -Fehlbetrag</b>	<b>0,00</b>	<b>0,00</b>	<b>90.900,00</b>	<b>0,00</b>	<b>0,00</b>	<b>0,00</b>
33.	Aufnahme von Krediten u. Darl. f. Investitionen	0,00	0,00	0,00	0,00	0,00	0,00
34.	Tilgung von Krediten u. Darl. f. Investitionen	0,00	0,00	0,00	0,00	0,00	0,00
<b>35.</b>	<b>Saldo aus Finanzierungstätigkeit</b>	<b>0,00</b>	<b>0,00</b>	<b>0,00</b>	<b>0,00</b>	<b>0,00</b>	<b>0,00</b>
<b>36.</b>	<b>Finanzmittelveränderung</b>	<b>0,00</b>	<b>0,00</b>	<b>90.900,00</b>	<b>0,00</b>	<b>0,00</b>	<b>0,00</b>

**Haushaltsplan 2023****Investitionen Produkt 24411 Kreisschulbaukasse**

Samtgemeinde Uelsen

Nr. Bezeichnung	Ergebnis 2021	Ansatz 2022	Ansatz 2023	Ansatz 2024	Ansatz 2025	Ansatz 2026
<b>ALLGEM-INV Allgemeine Investitionen</b>						
2023-00017 Rückführung Kreisschulbaukasse	0,00	0,00	90.900,00	0,00	0,00	0,00
04.05 + sonstige Investitionstätigkeit	0,00	0,00	90.900,00	0,00	0,00	0,00
<b>Summe</b>	<b>0,00</b>	<b>0,00</b>	<b>90.900,00</b>	<b>0,00</b>	<b>0,00</b>	<b>0,00</b>

**Haushaltsplan 2023****Produktbeschreibung für das Produkt 27211  
Büchereien**

Samtgemeinde Uelsen

**Verantwortliche Organisationseinheit**

Bauen und Bildung

**Verantwortliche Person(en)**

Heiko Schievink

**Gremien**

Schulausschuss, Samtgemeindeausschuss

**Kurzbeschreibung**

Bereitstellung und Unterhaltung der Räume der Bücherei; Bereitstellung, Auswahl und Beschaffung von Büchern und Zeitschriften

**Allgemeine Ziele**

Information und Freizeitgestaltung

**Erläuterungen**

In den Grundschulen Uelsen, Itterbeck und Wilsum wird ein Büchereiangebot für eigene Schüler/innen vorgehalten

**Zielgruppe**

Schüler/innen

**Auftragsgrundlage**

freiwillige Leistung

## Haushaltsplan 2023

## Teilergebnishaushalt Produkt 27211 Büchereien

Samtgemeinde Uelsen

Nr.	Bezeichnung	Ergebnis 2021	Ansatz 2022	Ansatz 2023	Ansatz 2024	Ansatz 2025	Ansatz 2026
1.	Steuern und ähnliche Abgaben	0,00	0,00	0,00	0,00	0,00	0,00
2.	Zuwendungen und allgemeine Umlagen	0,00	0,00	0,00	0,00	0,00	0,00
3.	Auflösungserträge aus Sonderposten	0,00	0,00	0,00	0,00	0,00	0,00
4.	sonstige Transfererträge	0,00	0,00	0,00	0,00	0,00	0,00
5.	öffentlich-rechtliche Entgelte	0,00	0,00	0,00	0,00	0,00	0,00
6.	privatrechtliche Entgelte	0,00	0,00	0,00	0,00	0,00	0,00
7.	Kostenerstattungen u. Kostenumlagen	0,00	0,00	0,00	0,00	0,00	0,00
8.	Zinsen und ähnliche Finanzerträge	0,00	0,00	0,00	0,00	0,00	0,00
9.	aktivierte Eigenleistungen	0,00	0,00	0,00	0,00	0,00	0,00
10.	Bestandsveränderungen	0,00	0,00	0,00	0,00	0,00	0,00
11.	sonstige ordentliche Erträge	0,00	0,00	0,00	0,00	0,00	0,00
<b>12.</b>	<b>= Summe ordentliche Erträge</b>	<b>0,00</b>	<b>0,00</b>	<b>0,00</b>	<b>0,00</b>	<b>0,00</b>	<b>0,00</b>
13.	Personalaufwendungen	0,00	0,00	0,00	0,00	0,00	0,00
14.	Versorgungsaufwendungen	0,00	0,00	0,00	0,00	0,00	0,00
15.	Aufwendungen für Sach- u. Dienstleistungen	786,96	1.100,00	1.100,00	1.100,00	1.100,00	1.100,00
16.	Abschreibungen	0,00	0,00	0,00	0,00	0,00	0,00
17.	Zinsen und ähnliche Aufwendungen	0,00	0,00	0,00	0,00	0,00	0,00
18.	Transferaufwendungen	0,00	0,00	0,00	0,00	0,00	0,00
19.	sonstige ordentliche Aufwendungen	221,75	200,00	200,00	200,00	200,00	200,00
<b>20.</b>	<b>= Summe ordentliche Aufwendungen</b>	<b>1.008,71</b>	<b>1.300,00</b>	<b>1.300,00</b>	<b>1.300,00</b>	<b>1.300,00</b>	<b>1.300,00</b>
<b>21.</b>	<b>ordentliches Ergebnis</b>	<b>-1.008,71</b>	<b>-1.300,00</b>	<b>-1.300,00</b>	<b>-1.300,00</b>	<b>-1.300,00</b>	<b>-1.300,00</b>
22.	außerordentliche Erträge	0,00	0,00	0,00	0,00	0,00	0,00
23.	außerordentliche Aufwendungen	0,00	0,00	0,00	0,00	0,00	0,00
<b>24.</b>	<b>außerordentliches Ergebnis</b>	<b>0,00</b>	<b>0,00</b>	<b>0,00</b>	<b>0,00</b>	<b>0,00</b>	<b>0,00</b>
<b>25.</b>	<b>Jahresergebnis</b>	<b>-1.008,71</b>	<b>-1.300,00</b>	<b>-1.300,00</b>	<b>-1.300,00</b>	<b>-1.300,00</b>	<b>-1.300,00</b>
26.	Erträge aus internen Leistungsbeziehungen	0,00	0,00	0,00	0,00	0,00	0,00
27.	Aufwendungen aus internen Leistungsbeziehungen	0,00	0,00	0,00	0,00	0,00	0,00
28.	Saldo aus internen Leistungsbeziehungen	0,00	0,00	0,00	0,00	0,00	0,00
<b>29.</b>	<b>Ergebnis mit internen Leistungsbeziehungen</b>	<b>-1.008,71</b>	<b>-1.300,00</b>	<b>-1.300,00</b>	<b>-1.300,00</b>	<b>-1.300,00</b>	<b>-1.300,00</b>

## Haushaltsplan 2023

## Teilfinanzhaushalt Produkt 27211 Büchereien

Samtgemeinde Uelsen

Nr.	Bezeichnung	Ergebnis 2021	Ansatz 2022	Ansatz 2023	Ansatz 2024	Ansatz 2025	Ansatz 2026
1.	Steuern und ähnliche Abgaben	0,00	0,00	0,00	0,00	0,00	0,00
2.	Zuwendungen und allgemeine Umlagen	0,00	0,00	0,00	0,00	0,00	0,00
3.	sonstige Transfereinzahlungen	0,00	0,00	0,00	0,00	0,00	0,00
4.	öffentlich-rechtliche Entgelte	0,00	0,00	0,00	0,00	0,00	0,00
5.	privatrechtliche Entgelte	0,00	0,00	0,00	0,00	0,00	0,00
6.	Kostenerstattungen u. Kostenumlagen	0,00	0,00	0,00	0,00	0,00	0,00
7.	Zinsen und ähnliche Einzahlungen	0,00	0,00	0,00	0,00	0,00	0,00
8.	sonstige haushaltswirksame Einzahlungen	0,00	0,00	0,00	0,00	0,00	0,00
<b>9.</b>	<b>= Summe Einz. aus lfd. Verwaltungstätigk.</b>	<b>0,00</b>	<b>0,00</b>	<b>0,00</b>	<b>0,00</b>	<b>0,00</b>	<b>0,00</b>
10.	Personalauszahlungen	0,00	0,00	0,00	0,00	0,00	0,00
11.	Versorgungsauszahlungen	0,00	0,00	0,00	0,00	0,00	0,00
12.	Auszahl. f. Sach- und Dienstleist. u. ger.Verm.	749,66	1.100,00	1.100,00	1.100,00	1.100,00	1.100,00
13.	Zinsen und ähnliche Auszahlungen	0,00	0,00	0,00	0,00	0,00	0,00
14.	Transferauszahlungen	0,00	0,00	0,00	0,00	0,00	0,00
15.	sonstige haushaltswirksame Auszahlungen	221,75	200,00	200,00	200,00	200,00	200,00
<b>16.</b>	<b>= Summe Ausz. aus lfd. Verwaltungstätigkeit</b>	<b>971,41</b>	<b>1.300,00</b>	<b>1.300,00</b>	<b>1.300,00</b>	<b>1.300,00</b>	<b>1.300,00</b>
<b>17.</b>	<b>Saldo aus lfd. Verwaltungstätigkeit</b>	<b>-971,41</b>	<b>-1.300,00</b>	<b>-1.300,00</b>	<b>-1.300,00</b>	<b>-1.300,00</b>	<b>-1.300,00</b>
18.	Zuwendungen für Investitionstätigkeit	0,00	0,00	0,00	0,00	0,00	0,00
19.	Beiträge u. ä. Entgelte f. Investitionstätigkeit	0,00	0,00	0,00	0,00	0,00	0,00
20.	Veräußerung von Sachvermögen	0,00	0,00	0,00	0,00	0,00	0,00
21.	Veräußerung von Finanzvermögensanlagen	0,00	0,00	0,00	0,00	0,00	0,00
22.	sonstige Investitionstätigkeit	0,00	0,00	0,00	0,00	0,00	0,00
<b>23.</b>	<b>= Summe der Einz. aus Investitionstätigkeit</b>	<b>0,00</b>	<b>0,00</b>	<b>0,00</b>	<b>0,00</b>	<b>0,00</b>	<b>0,00</b>
24.	Erwerb von Grundstücken und Gebäuden	0,00	0,00	0,00	0,00	0,00	0,00
25.	Baumaßnahmen	0,00	0,00	0,00	0,00	0,00	0,00
26.	Erwerb von beweglichem Sachvermögen	0,00	0,00	0,00	0,00	0,00	0,00
27.	Erwerb von Finanzvermögensanlagen	0,00	0,00	0,00	0,00	0,00	0,00
28.	Aktivierbare Zuwendungen	0,00	0,00	0,00	0,00	0,00	0,00
29.	Sonstige Investitionstätigkeit	0,00	0,00	0,00	0,00	0,00	0,00
<b>30.</b>	<b>= Summe der Ausz. für Investitionstätigkeit</b>	<b>0,00</b>	<b>0,00</b>	<b>0,00</b>	<b>0,00</b>	<b>0,00</b>	<b>0,00</b>
<b>31.</b>	<b>Saldo aus Investitionstätigkeit</b>	<b>0,00</b>	<b>0,00</b>	<b>0,00</b>	<b>0,00</b>	<b>0,00</b>	<b>0,00</b>
<b>32.</b>	<b>Finanzmittel-Überschuss/ -Fehlbetrag</b>	<b>-971,41</b>	<b>-1.300,00</b>	<b>-1.300,00</b>	<b>-1.300,00</b>	<b>-1.300,00</b>	<b>-1.300,00</b>
33.	Aufnahme von Krediten u. Darl. f. Investitionen	0,00	0,00	0,00	0,00	0,00	0,00
34.	Tilgung von Krediten u. Darl. f. Investitionen	0,00	0,00	0,00	0,00	0,00	0,00
<b>35.</b>	<b>Saldo aus Finanzierungstätigkeit</b>	<b>0,00</b>	<b>0,00</b>	<b>0,00</b>	<b>0,00</b>	<b>0,00</b>	<b>0,00</b>
<b>36.</b>	<b>Finanzmittelveränderung</b>	<b>-971,41</b>	<b>-1.300,00</b>	<b>-1.300,00</b>	<b>-1.300,00</b>	<b>-1.300,00</b>	<b>-1.300,00</b>

## Haushaltsplan 2023

<b>Produktbeschreibung für das Produkt 36211 Jugendarbeit</b>	
Samtgemeinde Uelsen	
<b>Verantwortliche Organisationseinheit</b>	<b>Verantwortliche Person(en)</b>
Bauen und Bildung	Heiko Schievink
<b>Gremien</b>	Ausschuss für Soziales, Kultur, Jugend und Tourismus
<b>Kurzbeschreibung</b>	Aufstellung u. Erarbeitung von Konzepten in der offenen Jugendarbeit unter Federführung einer Sozialarbeiterin. Außerdem Erstellung Ferienpass und Abrechnung der Veranstaltungen; Koordination Ferienbetreuung
<b>Allgemeine Ziele</b>	Angebote von sinnvollen Projekten, Maßnahmen u. Veranstaltungen für Jugendliche in der offenen Jugendarbeit. Zudem werden die Träger der freien Jugendhilfe finanziell unterstützt. Neben den jährlichen Zuschüssen an die Vereine (Globalmittel) werden Zuschüsse für Investitionen, Fahrten und Lager an Sportvereine und andere Träger gewährt. Für den Betrieb kommunaler Jugendtreffs werden laufende Zuschüsse gezahlt.
<b>Erläuterungen</b>	Zusammen mit einzelnen Veranstaltern wird jährlich der Ferienpass für die Sommerferien im Bereich der Samtgemeinde Uelsen erarbeitet.
<b>Zielgruppe</b>	Kinder und Jugendliche, freie Träger der Jugendhilfe
<b>Auftragsgrundlage</b>	UJHG, AG zum UJHG, NKomVG, Ratsbeschlüsse

## Haushaltsplan 2023

## Teilergebnishaushalt Produkt 36211 Jugendarbeit

Samtgemeinde Uelsen

Nr.	Bezeichnung	Ergebnis 2021	Ansatz 2022	Ansatz 2023	Ansatz 2024	Ansatz 2025	Ansatz 2026
1.	Steuern und ähnliche Abgaben	0,00	0,00	0,00	0,00	0,00	0,00
2.	Zuwendungen und allgemeine Umlagen	2.054,94	1.500,00	14.200,00	18.500,00	18.500,00	18.500,00
3.	Auflösungserträge aus Sonderposten	0,00	0,00	0,00	0,00	0,00	0,00
4.	sonstige Transfererträge	0,00	0,00	0,00	0,00	0,00	0,00
5.	öffentlich-rechtliche Entgelte	0,00	0,00	0,00	0,00	0,00	0,00
6.	privatrechtliche Entgelte	3.659,50	2.200,00	2.200,00	2.200,00	2.200,00	2.200,00
7.	Kostenerstattungen u. Kostenumlagen	0,00	0,00	0,00	0,00	0,00	0,00
8.	Zinsen und ähnliche Finanzerträge	0,00	0,00	0,00	0,00	0,00	0,00
9.	aktivierte Eigenleistungen	0,00	0,00	0,00	0,00	0,00	0,00
10.	Bestandsveränderungen	0,00	0,00	0,00	0,00	0,00	0,00
11.	sonstige ordentliche Erträge	0,00	0,00	0,00	0,00	0,00	0,00
<b>12.</b>	<b>= Summe ordentliche Erträge</b>	<b>5.714,44</b>	<b>3.700,00</b>	<b>16.400,00</b>	<b>20.700,00</b>	<b>20.700,00</b>	<b>20.700,00</b>
13.	Personalaufwendungen	66.508,24	69.700,00	124.200,00	145.000,00	147.600,00	150.200,00
14.	Versorgungsaufwendungen	0,00	0,00	0,00	0,00	0,00	0,00
15.	Aufwendungen für Sach- u. Dienstleistungen	3.279,50	3.700,00	3.700,00	3.700,00	3.700,00	3.700,00
16.	Abschreibungen	0,00	0,00	0,00	0,00	0,00	0,00
17.	Zinsen und ähnliche Aufwendungen	0,00	0,00	0,00	0,00	0,00	0,00
18.	Transferaufwendungen	2.928,80	7.400,00	7.400,00	7.400,00	7.400,00	7.400,00
19.	sonstige ordentliche Aufwendungen	6.484,79	7.400,00	7.400,00	7.400,00	7.400,00	7.400,00
<b>20.</b>	<b>= Summe ordentliche Aufwendungen</b>	<b>79.201,33</b>	<b>88.200,00</b>	<b>142.700,00</b>	<b>163.500,00</b>	<b>166.100,00</b>	<b>168.700,00</b>
<b>21.</b>	<b>ordentliches Ergebnis</b>	<b>-73.486,89</b>	<b>-84.500,00</b>	<b>-126.300,00</b>	<b>-142.800,00</b>	<b>-145.400,00</b>	<b>-148.000,00</b>
22.	außerordentliche Erträge	0,00	0,00	0,00	0,00	0,00	0,00
23.	außerordentliche Aufwendungen	0,00	0,00	0,00	0,00	0,00	0,00
<b>24.</b>	<b>außerordentliches Ergebnis</b>	<b>0,00</b>	<b>0,00</b>	<b>0,00</b>	<b>0,00</b>	<b>0,00</b>	<b>0,00</b>
<b>25.</b>	<b>Jahresergebnis</b>	<b>-73.486,89</b>	<b>-84.500,00</b>	<b>-126.300,00</b>	<b>-142.800,00</b>	<b>-145.400,00</b>	<b>-148.000,00</b>
26.	Erträge aus internen Leistungsbeziehungen	0,00	0,00	0,00	0,00	0,00	0,00
27.	Aufwendungen aus internen Leistungsbeziehungen	0,00	0,00	0,00	0,00	0,00	0,00
28.	Saldo aus internen Leistungsbeziehungen	0,00	0,00	0,00	0,00	0,00	0,00
<b>29.</b>	<b>Ergebnis mit internen Leistungsbeziehungen</b>	<b>-73.486,89</b>	<b>-84.500,00</b>	<b>-126.300,00</b>	<b>-142.800,00</b>	<b>-145.400,00</b>	<b>-148.000,00</b>



## Haushaltsplan 2023

## Teilfinanzhaushalt Produkt 36211 Jugendarbeit

Samtgemeinde Uelsen

Nr.	Bezeichnung	Ergebnis 2021	Ansatz 2022	Ansatz 2023	Ansatz 2024	Ansatz 2025	Ansatz 2026
1.	Steuern und ähnliche Abgaben	0,00	0,00	0,00	0,00	0,00	0,00
2.	Zuwendungen und allgemeine Umlagen	2.496,94	1.500,00	14.200,00	18.500,00	18.500,00	18.500,00
3.	sonstige Transfereinzahlungen	0,00	0,00	0,00	0,00	0,00	0,00
4.	öffentlich-rechtliche Entgelte	0,00	0,00	0,00	0,00	0,00	0,00
5.	privatrechtliche Entgelte	3.659,50	2.200,00	2.200,00	2.200,00	2.200,00	2.200,00
6.	Kostenerstattungen u. Kostenumlagen	0,00	0,00	0,00	0,00	0,00	0,00
7.	Zinsen und ähnliche Einzahlungen	0,00	0,00	0,00	0,00	0,00	0,00
8.	sonstige haushaltswirksame Einzahlungen	0,00	0,00	0,00	0,00	0,00	0,00
<b>9.</b>	<b>= Summe Einz. aus lfd. Verwaltungstätigk.</b>	<b>6.156,44</b>	<b>3.700,00</b>	<b>16.400,00</b>	<b>20.700,00</b>	<b>20.700,00</b>	<b>20.700,00</b>
10.	Personalauszahlungen	66.508,24	69.700,00	124.200,00	145.000,00	147.600,00	150.200,00
11.	Versorgungsauszahlungen	0,00	0,00	0,00	0,00	0,00	0,00
12.	Auszahl. f. Sach- und Dienstleist. u. ger.Verm.	3.088,71	3.700,00	3.700,00	3.700,00	3.700,00	3.700,00
13.	Zinsen und ähnliche Auszahlungen	0,00	0,00	0,00	0,00	0,00	0,00
14.	Transferauszahlungen	1.538,00	7.400,00	7.400,00	7.400,00	7.400,00	7.400,00
15.	sonstige haushaltswirksame Auszahlungen	6.483,49	7.400,00	7.400,00	7.400,00	7.400,00	7.400,00
<b>16.</b>	<b>= Summe Ausz. aus lfd. Verwaltungstätigkeit</b>	<b>77.618,44</b>	<b>88.200,00</b>	<b>142.700,00</b>	<b>163.500,00</b>	<b>166.100,00</b>	<b>168.700,00</b>
<b>17.</b>	<b>Saldo aus lfd. Verwaltungstätigkeit</b>	<b>-71.462,00</b>	<b>-84.500,00</b>	<b>-126.300,00</b>	<b>-142.800,00</b>	<b>-145.400,00</b>	<b>-148.000,00</b>
18.	Zuwendungen für Investitionstätigkeit	0,00	0,00	0,00	0,00	0,00	0,00
19.	Beiträge u. ä. Entgelte f. Investitionstätigkeit	0,00	0,00	0,00	0,00	0,00	0,00
20.	Veräußerung von Sachvermögen	0,00	0,00	0,00	0,00	0,00	0,00
21.	Veräußerung von Finanzvermögensanlagen	0,00	0,00	0,00	0,00	0,00	0,00
22.	sonstige Investitionstätigkeit	0,00	0,00	0,00	0,00	0,00	0,00
<b>23.</b>	<b>= Summe der Einz. aus Investitionstätigkeit</b>	<b>0,00</b>	<b>0,00</b>	<b>0,00</b>	<b>0,00</b>	<b>0,00</b>	<b>0,00</b>
24.	Erwerb von Grundstücken und Gebäuden	0,00	0,00	0,00	0,00	0,00	0,00
25.	Baumaßnahmen	0,00	0,00	0,00	0,00	0,00	0,00
26.	Erwerb von beweglichem Sachvermögen	0,00	0,00	0,00	0,00	0,00	0,00
27.	Erwerb von Finanzvermögensanlagen	0,00	0,00	0,00	0,00	0,00	0,00
28.	Aktivierbare Zuwendungen	0,00	0,00	0,00	0,00	0,00	0,00
29.	Sonstige Investitionstätigkeit	0,00	0,00	0,00	0,00	0,00	0,00
<b>30.</b>	<b>= Summe der Ausz. für Investitionstätigkeit</b>	<b>0,00</b>	<b>0,00</b>	<b>0,00</b>	<b>0,00</b>	<b>0,00</b>	<b>0,00</b>
<b>31.</b>	<b>Saldo aus Investitionstätigkeit</b>	<b>0,00</b>	<b>0,00</b>	<b>0,00</b>	<b>0,00</b>	<b>0,00</b>	<b>0,00</b>
<b>32.</b>	<b>Finanzmittel-Überschuss/ -Fehlbetrag</b>	<b>-71.462,00</b>	<b>-84.500,00</b>	<b>-126.300,00</b>	<b>-142.800,00</b>	<b>-145.400,00</b>	<b>-148.000,00</b>
33.	Aufnahme von Krediten u. Darl. f. Investitionen	0,00	0,00	0,00	0,00	0,00	0,00
34.	Tilgung von Krediten u. Darl. f. Investitionen	0,00	0,00	0,00	0,00	0,00	0,00
<b>35.</b>	<b>Saldo aus Finanzierungstätigkeit</b>	<b>0,00</b>	<b>0,00</b>	<b>0,00</b>	<b>0,00</b>	<b>0,00</b>	<b>0,00</b>
<b>36.</b>	<b>Finanzmittelveränderung</b>	<b>-71.462,00</b>	<b>-84.500,00</b>	<b>-126.300,00</b>	<b>-142.800,00</b>	<b>-145.400,00</b>	<b>-148.000,00</b>

**Haushaltsplan 2023****Produktbeschreibung für das Produkt 36511  
Kindergarten**

Samtgemeinde Uelsen

**Verantwortliche Organisationseinheit**

Bauen und Bildung

**Verantwortliche Person(en)**

Heiko Schievink

**Kurzbeschreibung**Verwaltung der Kindergärten, insbes. Personalkosten und allg. Bürobedarf für  
doe Abrechnung der Kindergartenbeiträge/Einstufung.**Zielgruppe**

Familien mit Kindern im nichtschulpflichtigen Alter für den Bereich der Samtgemeinde Uelsen

## Haushaltsplan 2023

## Teilergebnishaushalt Produkt 36511 Kindergarten

Samtgemeinde Uelsen

Nr.	Bezeichnung	Ergebnis 2021	Ansatz 2022	Ansatz 2023	Ansatz 2024	Ansatz 2025	Ansatz 2026
1.	Steuern und ähnliche Abgaben	0,00	0,00	0,00	0,00	0,00	0,00
2.	Zuwendungen und allgemeine Umlagen	0,00	0,00	0,00	0,00	0,00	0,00
3.	Auflösungserträge aus Sonderposten	0,00	0,00	0,00	0,00	0,00	0,00
4.	sonstige Transfererträge	0,00	0,00	0,00	0,00	0,00	0,00
5.	öffentlich-rechtliche Entgelte	0,00	0,00	0,00	0,00	0,00	0,00
6.	privatrechtliche Entgelte	0,00	0,00	0,00	0,00	0,00	0,00
7.	Kostenerstattungen u. Kostenumlagen	0,00	0,00	0,00	0,00	0,00	0,00
8.	Zinsen und ähnliche Finanzerträge	0,00	0,00	0,00	0,00	0,00	0,00
9.	aktivierte Eigenleistungen	0,00	0,00	0,00	0,00	0,00	0,00
10.	Bestandsveränderungen	0,00	0,00	0,00	0,00	0,00	0,00
11.	sonstige ordentliche Erträge	0,00	0,00	0,00	0,00	0,00	0,00
<b>12.</b>	<b>= Summe ordentliche Erträge</b>	<b>0,00</b>	<b>0,00</b>	<b>0,00</b>	<b>0,00</b>	<b>0,00</b>	<b>0,00</b>
13.	Personalaufwendungen	40.710,41	43.200,00	43.900,00	44.900,00	45.900,00	46.900,00
14.	Versorgungsaufwendungen	0,00	0,00	0,00	0,00	0,00	0,00
15.	Aufwendungen für Sach- u. Dienstleistungen	751,56	1.100,00	1.100,00	1.100,00	1.100,00	1.100,00
16.	Abschreibungen	87,65	100,00	100,00	100,00	100,00	100,00
17.	Zinsen und ähnliche Aufwendungen	0,00	0,00	0,00	0,00	0,00	0,00
18.	Transferaufwendungen	0,00	0,00	0,00	0,00	0,00	0,00
19.	sonstige ordentliche Aufwendungen	923,57	1.100,00	1.100,00	1.100,00	1.100,00	1.100,00
<b>20.</b>	<b>= Summe ordentliche Aufwendungen</b>	<b>42.473,19</b>	<b>45.500,00</b>	<b>46.200,00</b>	<b>47.200,00</b>	<b>48.200,00</b>	<b>49.200,00</b>
<b>21.</b>	<b>ordentliches Ergebnis</b>	<b>-42.473,19</b>	<b>-45.500,00</b>	<b>-46.200,00</b>	<b>-47.200,00</b>	<b>-48.200,00</b>	<b>-49.200,00</b>
22.	außerordentliche Erträge	0,00	0,00	0,00	0,00	0,00	0,00
23.	außerordentliche Aufwendungen	0,00	0,00	0,00	0,00	0,00	0,00
<b>24.</b>	<b>außerordentliches Ergebnis</b>	<b>0,00</b>	<b>0,00</b>	<b>0,00</b>	<b>0,00</b>	<b>0,00</b>	<b>0,00</b>
<b>25.</b>	<b>Jahresergebnis</b>	<b>-42.473,19</b>	<b>-45.500,00</b>	<b>-46.200,00</b>	<b>-47.200,00</b>	<b>-48.200,00</b>	<b>-49.200,00</b>
26.	Erträge aus internen Leistungsbeziehungen	0,00	0,00	0,00	0,00	0,00	0,00
27.	Aufwendungen aus internen Leistungsbeziehungen	0,00	0,00	0,00	0,00	0,00	0,00
28.	Saldo aus internen Leistungsbeziehungen	0,00	0,00	0,00	0,00	0,00	0,00
<b>29.</b>	<b>Ergebnis mit internen Leistungsbeziehungen</b>	<b>-42.473,19</b>	<b>-45.500,00</b>	<b>-46.200,00</b>	<b>-47.200,00</b>	<b>-48.200,00</b>	<b>-49.200,00</b>

## Haushaltsplan 2023

## Teilfinanzhaushalt Produkt 36511 Kindergarten

Samtgemeinde Uelsen

Nr.	Bezeichnung	Ergebnis 2021	Ansatz 2022	Ansatz 2023	Ansatz 2024	Ansatz 2025	Ansatz 2026
1.	Steuern und ähnliche Abgaben	0,00	0,00	0,00	0,00	0,00	0,00
2.	Zuwendungen und allgemeine Umlagen	0,00	0,00	0,00	0,00	0,00	0,00
3.	sonstige Transfereinzahlungen	0,00	0,00	0,00	0,00	0,00	0,00
4.	öffentlich-rechtliche Entgelte	0,00	0,00	0,00	0,00	0,00	0,00
5.	privatrechtliche Entgelte	0,00	0,00	0,00	0,00	0,00	0,00
6.	Kostenerstattungen u. Kostenumlagen	0,00	0,00	0,00	0,00	0,00	0,00
7.	Zinsen und ähnliche Einzahlungen	0,00	0,00	0,00	0,00	0,00	0,00
8.	sonstige haushaltswirksame Einzahlungen	0,00	0,00	0,00	0,00	0,00	0,00
<b>9.</b>	<b>= Summe Einz. aus lfd. Verwaltungstätigk.</b>	<b>0,00</b>	<b>0,00</b>	<b>0,00</b>	<b>0,00</b>	<b>0,00</b>	<b>0,00</b>
10.	Personalauszahlungen	40.710,41	43.200,00	43.900,00	44.900,00	45.900,00	46.900,00
11.	Versorgungsauszahlungen	0,00	0,00	0,00	0,00	0,00	0,00
12.	Auszahl. f. Sach- und Dienstleist. u. ger.Verm.	751,56	1.100,00	1.100,00	1.100,00	1.100,00	1.100,00
13.	Zinsen und ähnliche Auszahlungen	0,00	0,00	0,00	0,00	0,00	0,00
14.	Transferauszahlungen	0,00	0,00	0,00	0,00	0,00	0,00
15.	sonstige haushaltswirksame Auszahlungen	923,57	1.100,00	1.100,00	1.100,00	1.100,00	1.100,00
<b>16.</b>	<b>= Summe Ausz. aus lfd. Verwaltungstätigkeit</b>	<b>42.385,54</b>	<b>45.400,00</b>	<b>46.100,00</b>	<b>47.100,00</b>	<b>48.100,00</b>	<b>49.100,00</b>
<b>17.</b>	<b>Saldo aus lfd. Verwaltungstätigkeit</b>	<b>-42.385,54</b>	<b>-45.400,00</b>	<b>-46.100,00</b>	<b>-47.100,00</b>	<b>-48.100,00</b>	<b>-49.100,00</b>
18.	Zuwendungen für Investitionstätigkeit	0,00	0,00	0,00	0,00	0,00	0,00
19.	Beiträge u. ä. Entgelte f. Investitionstätigkeit	0,00	0,00	0,00	0,00	0,00	0,00
20.	Veräußerung von Sachvermögen	0,00	0,00	0,00	0,00	0,00	0,00
21.	Veräußerung von Finanzvermögensanlagen	0,00	0,00	0,00	0,00	0,00	0,00
22.	sonstige Investitionstätigkeit	0,00	0,00	0,00	0,00	0,00	0,00
<b>23.</b>	<b>= Summe der Einz. aus Investitionstätigkeit</b>	<b>0,00</b>	<b>0,00</b>	<b>0,00</b>	<b>0,00</b>	<b>0,00</b>	<b>0,00</b>
24.	Erwerb von Grundstücken und Gebäuden	0,00	0,00	0,00	0,00	0,00	0,00
25.	Baumaßnahmen	0,00	0,00	0,00	0,00	0,00	0,00
26.	Erwerb von beweglichem Sachvermögen	0,00	0,00	0,00	0,00	0,00	0,00
27.	Erwerb von Finanzvermögensanlagen	0,00	0,00	0,00	0,00	0,00	0,00
28.	Aktivierbare Zuwendungen	0,00	0,00	0,00	0,00	0,00	0,00
29.	Sonstige Investitionstätigkeit	0,00	0,00	0,00	0,00	0,00	0,00
<b>30.</b>	<b>= Summe der Ausz. für Investitionstätigkeit</b>	<b>0,00</b>	<b>0,00</b>	<b>0,00</b>	<b>0,00</b>	<b>0,00</b>	<b>0,00</b>
<b>31.</b>	<b>Saldo aus Investitionstätigkeit</b>	<b>0,00</b>	<b>0,00</b>	<b>0,00</b>	<b>0,00</b>	<b>0,00</b>	<b>0,00</b>
<b>32.</b>	<b>Finanzmittel-Überschuss/ -Fehlbetrag</b>	<b>-42.385,54</b>	<b>-45.400,00</b>	<b>-46.100,00</b>	<b>-47.100,00</b>	<b>-48.100,00</b>	<b>-49.100,00</b>
33.	Aufnahme von Krediten u. Darl. f. Investitionen	0,00	0,00	0,00	0,00	0,00	0,00
34.	Tilgung von Krediten u. Darl. f. Investitionen	0,00	0,00	0,00	0,00	0,00	0,00
<b>35.</b>	<b>Saldo aus Finanzierungstätigkeit</b>	<b>0,00</b>	<b>0,00</b>	<b>0,00</b>	<b>0,00</b>	<b>0,00</b>	<b>0,00</b>
<b>36.</b>	<b>Finanzmittelveränderung</b>	<b>-42.385,54</b>	<b>-45.400,00</b>	<b>-46.100,00</b>	<b>-47.100,00</b>	<b>-48.100,00</b>	<b>-49.100,00</b>

**Haushaltsplan 2023****Produktbeschreibung für das Produkt 36751  
Familienservicebüro**

Samtgemeinde Uelsen

**Verantwortliche Organisationseinheit**

Bauen und Bildung

**Verantwortliche Person(en)**

Heiko Schievink

**Gremien**

Samtgemeindevausschuss und -rat

**Allgemeine Ziele**

Familien eine zeitnahe, bedarfsorientierte und unbürokratische Beratung in Familienfragen geben

**Erläuterungen**

Das Familienservicebüro wird in Zusammenarbeit mit dem Landkreis Grafschaft Bentheim betrieben und befindet sich an der Anschrift "Am Kindergarten 2 a" in Uelsen.

**Zielgruppe**

Familien in allen Lebenslagen

## Haushaltsplan 2023

## Teilergebnishaushalt Produkt 36751 Familienservicebüro

Samtgemeinde Uelsen

Nr.	Bezeichnung	Ergebnis 2021	Ansatz 2022	Ansatz 2023	Ansatz 2024	Ansatz 2025	Ansatz 2026
1.	Steuern und ähnliche Abgaben	0,00	0,00	0,00	0,00	0,00	0,00
2.	Zuwendungen und allgemeine Umlagen	0,00	0,00	0,00	0,00	0,00	0,00
3.	Auflösungserträge aus Sonderposten	0,00	0,00	0,00	0,00	0,00	0,00
4.	sonstige Transfererträge	0,00	0,00	0,00	0,00	0,00	0,00
5.	öffentlich-rechtliche Entgelte	0,00	0,00	0,00	0,00	0,00	0,00
6.	privatrechtliche Entgelte	10.752,00	10.700,00	10.700,00	10.700,00	10.700,00	10.700,00
7.	Kostenerstattungen u. Kostenumlagen	0,00	0,00	0,00	0,00	0,00	0,00
8.	Zinsen und ähnliche Finanzerträge	0,00	0,00	0,00	0,00	0,00	0,00
9.	aktivierte Eigenleistungen	0,00	0,00	0,00	0,00	0,00	0,00
10.	Bestandsveränderungen	0,00	0,00	0,00	0,00	0,00	0,00
11.	sonstige ordentliche Erträge	0,00	0,00	0,00	0,00	0,00	0,00
<b>12.</b>	<b>= Summe ordentliche Erträge</b>	<b>10.752,00</b>	<b>10.700,00</b>	<b>10.700,00</b>	<b>10.700,00</b>	<b>10.700,00</b>	<b>10.700,00</b>
13.	Personalaufwendungen	3.122,34	2.700,00	3.000,00	3.000,00	3.000,00	3.000,00
14.	Versorgungsaufwendungen	0,00	0,00	0,00	0,00	0,00	0,00
15.	Aufwendungen für Sach- u. Dienstleistungen	13.238,07	13.900,00	22.300,00	15.100,00	15.100,00	15.100,00
16.	Abschreibungen	3,00	0,00	0,00	0,00	0,00	0,00
17.	Zinsen und ähnliche Aufwendungen	0,00	0,00	0,00	0,00	0,00	0,00
18.	Transferaufwendungen	5.806,08	5.900,00	5.900,00	5.900,00	5.900,00	5.900,00
19.	sonstige ordentliche Aufwendungen	798,44	600,00	1.000,00	1.000,00	1.000,00	1.000,00
<b>20.</b>	<b>= Summe ordentliche Aufwendungen</b>	<b>22.967,93</b>	<b>23.100,00</b>	<b>32.200,00</b>	<b>25.000,00</b>	<b>25.000,00</b>	<b>25.000,00</b>
<b>21.</b>	<b>ordentliches Ergebnis</b>	<b>-12.215,93</b>	<b>-12.400,00</b>	<b>-21.500,00</b>	<b>-14.300,00</b>	<b>-14.300,00</b>	<b>-14.300,00</b>
22.	außerordentliche Erträge	0,00	0,00	0,00	0,00	0,00	0,00
23.	außerordentliche Aufwendungen	0,00	0,00	0,00	0,00	0,00	0,00
<b>24.</b>	<b>außerordentliches Ergebnis</b>	<b>0,00</b>	<b>0,00</b>	<b>0,00</b>	<b>0,00</b>	<b>0,00</b>	<b>0,00</b>
<b>25.</b>	<b>Jahresergebnis</b>	<b>-12.215,93</b>	<b>-12.400,00</b>	<b>-21.500,00</b>	<b>-14.300,00</b>	<b>-14.300,00</b>	<b>-14.300,00</b>
26.	Erträge aus internen Leistungsbeziehungen	0,00	0,00	0,00	0,00	0,00	0,00
27.	Aufwendungen aus internen Leistungsbeziehungen	0,00	0,00	0,00	0,00	0,00	0,00
28.	Saldo aus internen Leistungsbeziehungen	0,00	0,00	0,00	0,00	0,00	0,00
<b>29.</b>	<b>Ergebnis mit internen Leistungsbeziehungen</b>	<b>-12.215,93</b>	<b>-12.400,00</b>	<b>-21.500,00</b>	<b>-14.300,00</b>	<b>-14.300,00</b>	<b>-14.300,00</b>

## Haushaltsplan 2023

## Teilfinanzhaushalt Produkt 36751 Familienservicebüro

Samtgemeinde Uelsen

Nr.	Bezeichnung	Ergebnis 2021	Ansatz 2022	Ansatz 2023	Ansatz 2024	Ansatz 2025	Ansatz 2026
1.	Steuern und ähnliche Abgaben	0,00	0,00	0,00	0,00	0,00	0,00
2.	Zuwendungen und allgemeine Umlagen	0,00	0,00	0,00	0,00	0,00	0,00
3.	sonstige Transfereinzahlungen	0,00	0,00	0,00	0,00	0,00	0,00
4.	öffentlich-rechtliche Entgelte	0,00	0,00	0,00	0,00	0,00	0,00
5.	privatrechtliche Entgelte	10.752,00	10.700,00	10.700,00	10.700,00	10.700,00	10.700,00
6.	Kostenerstattungen u. Kostenumlagen	0,00	0,00	0,00	0,00	0,00	0,00
7.	Zinsen und ähnliche Einzahlungen	0,00	0,00	0,00	0,00	0,00	0,00
8.	sonstige haushaltswirksame Einzahlungen	-3,00	0,00	0,00	0,00	0,00	0,00
<b>9.</b>	<b>= Summe Einz. aus lfd. Verwaltungstätigk.</b>	<b>10.749,00</b>	<b>10.700,00</b>	<b>10.700,00</b>	<b>10.700,00</b>	<b>10.700,00</b>	<b>10.700,00</b>
10.	Personalauszahlungen	3.122,34	2.700,00	3.000,00	3.000,00	3.000,00	3.000,00
11.	Versorgungsauszahlungen	0,00	0,00	0,00	0,00	0,00	0,00
12.	Auszahl. f. Sach- und Dienstleist. u.ger.Verm.	13.456,39	13.900,00	22.300,00	15.100,00	15.100,00	15.100,00
13.	Zinsen und ähnliche Auszahlungen	0,00	0,00	0,00	0,00	0,00	0,00
14.	Transferauszahlungen	5.806,08	5.900,00	5.900,00	5.900,00	5.900,00	5.900,00
15.	sonstige haushaltswirksame Auszahlungen	639,31	600,00	1.000,00	1.000,00	1.000,00	1.000,00
<b>16.</b>	<b>= Summe Ausz. aus lfd. Verwaltungstätigkeit</b>	<b>23.024,12</b>	<b>23.100,00</b>	<b>32.200,00</b>	<b>25.000,00</b>	<b>25.000,00</b>	<b>25.000,00</b>
<b>17.</b>	<b>Saldo aus lfd. Verwaltungstätigkeit</b>	<b>-12.275,12</b>	<b>-12.400,00</b>	<b>-21.500,00</b>	<b>-14.300,00</b>	<b>-14.300,00</b>	<b>-14.300,00</b>
18.	Zuwendungen für Investitionstätigkeit	0,00	0,00	0,00	0,00	0,00	0,00
19.	Beiträge u. ä. Entgelte f. Investitionstätigkeit	0,00	0,00	0,00	0,00	0,00	0,00
20.	Veräußerung von Sachvermögen	0,00	0,00	0,00	0,00	0,00	0,00
21.	Veräußerung von Finanzvermögensanlagen	0,00	0,00	0,00	0,00	0,00	0,00
22.	sonstige Investitionstätigkeit	0,00	0,00	0,00	0,00	0,00	0,00
<b>23.</b>	<b>= Summe der Einz. aus Investitionstätigkeit</b>	<b>0,00</b>	<b>0,00</b>	<b>0,00</b>	<b>0,00</b>	<b>0,00</b>	<b>0,00</b>
24.	Erwerb von Grundstücken und Gebäuden	0,00	0,00	0,00	0,00	0,00	0,00
25.	Baumaßnahmen	0,00	0,00	0,00	0,00	0,00	0,00
26.	Erwerb von beweglichem Sachvermögen	0,00	0,00	0,00	0,00	0,00	0,00
27.	Erwerb von Finanzvermögensanlagen	0,00	0,00	0,00	0,00	0,00	0,00
28.	Aktivierbare Zuwendungen	0,00	0,00	0,00	0,00	0,00	0,00
29.	Sonstige Investitionstätigkeit	0,00	0,00	0,00	0,00	0,00	0,00
<b>30.</b>	<b>= Summe der Ausz. für Investitionstätigkeit</b>	<b>0,00</b>	<b>0,00</b>	<b>0,00</b>	<b>0,00</b>	<b>0,00</b>	<b>0,00</b>
<b>31.</b>	<b>Saldo aus Investitionstätigkeit</b>	<b>0,00</b>	<b>0,00</b>	<b>0,00</b>	<b>0,00</b>	<b>0,00</b>	<b>0,00</b>
<b>32.</b>	<b>Finanzmittel-Überschuss/ -Fehlbetrag</b>	<b>-12.275,12</b>	<b>-12.400,00</b>	<b>-21.500,00</b>	<b>-14.300,00</b>	<b>-14.300,00</b>	<b>-14.300,00</b>
33.	Aufnahme von Krediten u. Darl. f. Investitionen	0,00	0,00	0,00	0,00	0,00	0,00
34.	Tilgung von Krediten u. Darl. f. Investitionen	0,00	0,00	0,00	0,00	0,00	0,00
<b>35.</b>	<b>Saldo aus Finanzierungstätigkeit</b>	<b>0,00</b>	<b>0,00</b>	<b>0,00</b>	<b>0,00</b>	<b>0,00</b>	<b>0,00</b>
<b>36.</b>	<b>Finanzmittelveränderung</b>	<b>-12.275,12</b>	<b>-12.400,00</b>	<b>-21.500,00</b>	<b>-14.300,00</b>	<b>-14.300,00</b>	<b>-14.300,00</b>

## Haushaltsplan 2023

**Produktbeschreibung für das Produkt 42422  
Sportplatzangebot (SG)**

Samtgemeinde Uelsen

**Verantwortliche Organisationseinheit**

Bauen und Bildung

**Verantwortliche Person(en)**

Heiko Schievink

**Gremien**

Schulausschuss, Samtgemeindeausschuss und -rat

**Kurzbeschreibung**

Schulsportplatz der Samtgemeinde Uelsen

**Allgemeine Ziele**

Bereitstellung von geeigneten Sportfreiflächen für die Schulen

**Erläuterungen**

Die Samtgemeinde Uelsen trägt die Kosten für die Unterhaltung und Bewirtschaftung des Schulsportplatzes für den Schulsport (Rasenplatz, Kunststoffkleinspielfeld, Beachvolleyball, 100m-Bahn, Weit- und Hochsprung, Basketball)

**Zielgruppe**

Schüler/innen, Sportler/innen, Vereine

**Auftragsgrundlage**

NSchG



## Haushaltsplan 2023

## Teilergebnishaushalt Produkt 42422 Sportplatzangebot (SG)

Samtgemeinde Uelsen

Nr.	Bezeichnung	Ergebnis 2021	Ansatz 2022	Ansatz 2023	Ansatz 2024	Ansatz 2025	Ansatz 2026
1.	Steuern und ähnliche Abgaben	0,00	0,00	0,00	0,00	0,00	0,00
2.	Zuwendungen und allgemeine Umlagen	0,00	0,00	0,00	0,00	0,00	0,00
3.	Auflösungserträge aus Sonderposten	11.367,60	11.300,00	11.300,00	300,00	300,00	300,00
4.	sonstige Transfererträge	0,00	0,00	0,00	0,00	0,00	0,00
5.	öffentlich-rechtliche Entgelte	0,00	0,00	0,00	0,00	0,00	0,00
6.	privatrechtliche Entgelte	0,00	0,00	0,00	0,00	0,00	0,00
7.	Kostenerstattungen u. Kostenumlagen	0,00	0,00	0,00	0,00	0,00	0,00
8.	Zinsen und ähnliche Finanzerträge	0,00	0,00	0,00	0,00	0,00	0,00
9.	aktivierte Eigenleistungen	0,00	0,00	0,00	0,00	0,00	0,00
10.	Bestandsveränderungen	0,00	0,00	0,00	0,00	0,00	0,00
11.	sonstige ordentliche Erträge	0,00	0,00	0,00	0,00	0,00	0,00
<b>12.</b>	<b>= Summe ordentliche Erträge</b>	<b>11.367,60</b>	<b>11.300,00</b>	<b>11.300,00</b>	<b>300,00</b>	<b>300,00</b>	<b>300,00</b>
13.	Personalaufwendungen	0,00	0,00	0,00	0,00	0,00	0,00
14.	Versorgungsaufwendungen	0,00	0,00	0,00	0,00	0,00	0,00
15.	Aufwendungen für Sach- u. Dienstleistungen	576,63	9.800,00	2.400,00	2.400,00	2.400,00	2.400,00
16.	Abschreibungen	28.647,37	28.700,00	28.700,00	1.800,00	1.800,00	1.800,00
17.	Zinsen und ähnliche Aufwendungen	0,00	0,00	0,00	0,00	0,00	0,00
18.	Transferaufwendungen	0,00	0,00	0,00	0,00	0,00	0,00
19.	sonstige ordentliche Aufwendungen	0,00	0,00	0,00	0,00	0,00	0,00
<b>20.</b>	<b>= Summe ordentliche Aufwendungen</b>	<b>29.224,00</b>	<b>38.500,00</b>	<b>31.100,00</b>	<b>4.200,00</b>	<b>4.200,00</b>	<b>4.200,00</b>
<b>21.</b>	<b>ordentliches Ergebnis</b>	<b>-17.856,40</b>	<b>-27.200,00</b>	<b>-19.800,00</b>	<b>-3.900,00</b>	<b>-3.900,00</b>	<b>-3.900,00</b>
22.	außerordentliche Erträge	0,00	0,00	0,00	0,00	0,00	0,00
23.	außerordentliche Aufwendungen	0,00	0,00	0,00	0,00	0,00	0,00
<b>24.</b>	<b>außerordentliches Ergebnis</b>	<b>0,00</b>	<b>0,00</b>	<b>0,00</b>	<b>0,00</b>	<b>0,00</b>	<b>0,00</b>
<b>25.</b>	<b>Jahresergebnis</b>	<b>-17.856,40</b>	<b>-27.200,00</b>	<b>-19.800,00</b>	<b>-3.900,00</b>	<b>-3.900,00</b>	<b>-3.900,00</b>
26.	Erträge aus internen Leistungsbeziehungen	0,00	0,00	0,00	0,00	0,00	0,00
27.	Aufwendungen aus internen Leistungsbeziehungen	0,00	0,00	0,00	0,00	0,00	0,00
28.	Saldo aus internen Leistungsbeziehungen	0,00	0,00	0,00	0,00	0,00	0,00
<b>29.</b>	<b>Ergebnis mit internen Leistungsbeziehungen</b>	<b>-17.856,40</b>	<b>-27.200,00</b>	<b>-19.800,00</b>	<b>-3.900,00</b>	<b>-3.900,00</b>	<b>-3.900,00</b>

## Haushaltsplan 2023

## Teilfinanzhaushalt Produkt 42422 Sportplatzangebot (SG)

Samtgemeinde Uelsen

Nr.	Bezeichnung	Ergebnis 2021	Ansatz 2022	Ansatz 2023	Ansatz 2024	Ansatz 2025	Ansatz 2026
1.	Steuern und ähnliche Abgaben	0,00	0,00	0,00	0,00	0,00	0,00
2.	Zuwendungen und allgemeine Umlagen	0,00	0,00	0,00	0,00	0,00	0,00
3.	sonstige Transfereinzahlungen	0,00	0,00	0,00	0,00	0,00	0,00
4.	öffentlich-rechtliche Entgelte	0,00	0,00	0,00	0,00	0,00	0,00
5.	privatrechtliche Entgelte	0,00	0,00	0,00	0,00	0,00	0,00
6.	Kostenerstattungen u. Kostenumlagen	0,00	0,00	0,00	0,00	0,00	0,00
7.	Zinsen und ähnliche Einzahlungen	0,00	0,00	0,00	0,00	0,00	0,00
8.	sonstige haushaltswirksame Einzahlungen	0,00	0,00	0,00	0,00	0,00	0,00
<b>9.</b>	<b>= Summe Einz. aus lfd. Verwaltungstätigk.</b>	<b>0,00</b>	<b>0,00</b>	<b>0,00</b>	<b>0,00</b>	<b>0,00</b>	<b>0,00</b>
10.	Personalauszahlungen	0,00	0,00	0,00	0,00	0,00	0,00
11.	Versorgungsauszahlungen	0,00	0,00	0,00	0,00	0,00	0,00
12.	Auszahl. f. Sach- und Dienstleist. u.ger.Verm.	1.492,34	9.800,00	2.400,00	2.400,00	2.400,00	2.400,00
13.	Zinsen und ähnliche Auszahlungen	0,00	0,00	0,00	0,00	0,00	0,00
14.	Transferauszahlungen	0,00	0,00	0,00	0,00	0,00	0,00
15.	sonstige haushaltswirksame Auszahlungen	0,00	0,00	0,00	0,00	0,00	0,00
<b>16.</b>	<b>= Summe Ausz. aus lfd. Verwaltungstätigkeit</b>	<b>1.492,34</b>	<b>9.800,00</b>	<b>2.400,00</b>	<b>2.400,00</b>	<b>2.400,00</b>	<b>2.400,00</b>
<b>17.</b>	<b>Saldo aus lfd. Verwaltungstätigkeit</b>	<b>-1.492,34</b>	<b>-9.800,00</b>	<b>-2.400,00</b>	<b>-2.400,00</b>	<b>-2.400,00</b>	<b>-2.400,00</b>
18.	Zuwendungen für Investitionstätigkeit	0,00	0,00	0,00	0,00	0,00	0,00
19.	Beiträge u. ä. Entgelte f. Investitionstätigkeit	0,00	0,00	0,00	0,00	0,00	0,00
20.	Veräußerung von Sachvermögen	0,00	0,00	0,00	0,00	0,00	0,00
21.	Veräußerung von Finanzvermögensanlagen	0,00	0,00	0,00	0,00	0,00	0,00
22.	sonstige Investitionstätigkeit	0,00	0,00	0,00	0,00	0,00	0,00
<b>23.</b>	<b>= Summe der Einz. aus Investitionstätigkeit</b>	<b>0,00</b>	<b>0,00</b>	<b>0,00</b>	<b>0,00</b>	<b>0,00</b>	<b>0,00</b>
24.	Erwerb von Grundstücken und Gebäuden	0,00	0,00	0,00	0,00	0,00	0,00
25.	Baumaßnahmen	0,00	0,00	0,00	0,00	0,00	0,00
26.	Erwerb von beweglichem Sachvermögen	0,00	0,00	0,00	0,00	0,00	0,00
27.	Erwerb von Finanzvermögensanlagen	0,00	0,00	0,00	0,00	0,00	0,00
28.	Aktivierbare Zuwendungen	0,00	0,00	0,00	0,00	0,00	0,00
29.	Sonstige Investitionstätigkeit	0,00	0,00	0,00	0,00	0,00	0,00
<b>30.</b>	<b>= Summe der Ausz. für Investitionstätigkeit</b>	<b>0,00</b>	<b>0,00</b>	<b>0,00</b>	<b>0,00</b>	<b>0,00</b>	<b>0,00</b>
<b>31.</b>	<b>Saldo aus Investitionstätigkeit</b>	<b>0,00</b>	<b>0,00</b>	<b>0,00</b>	<b>0,00</b>	<b>0,00</b>	<b>0,00</b>
<b>32.</b>	<b>Finanzmittel-Überschuss/ -Fehlbetrag</b>	<b>-1.492,34</b>	<b>-9.800,00</b>	<b>-2.400,00</b>	<b>-2.400,00</b>	<b>-2.400,00</b>	<b>-2.400,00</b>
33.	Aufnahme von Krediten u. Darl. f. Investitionen	0,00	0,00	0,00	0,00	0,00	0,00
34.	Tilgung von Krediten u. Darl. f. Investitionen	0,00	0,00	0,00	0,00	0,00	0,00
<b>35.</b>	<b>Saldo aus Finanzierungstätigkeit</b>	<b>0,00</b>	<b>0,00</b>	<b>0,00</b>	<b>0,00</b>	<b>0,00</b>	<b>0,00</b>
<b>36.</b>	<b>Finanzmittelveränderung</b>	<b>-1.492,34</b>	<b>-9.800,00</b>	<b>-2.400,00</b>	<b>-2.400,00</b>	<b>-2.400,00</b>	<b>-2.400,00</b>

**Haushaltsplan 2023****Produktbeschreibung für das Produkt 42431  
Sporthallenangebot**

Samtgemeinde Uelsen

**Verantwortliche Organisationseinheit**

Bauen und Bildung

**Verantwortliche Person(en)**

Heiko Schievink

**Gremien**

Schulausschuss, Samtgemeindeausschuss und -rat

**Kurzbeschreibung**

Unterhaltung und Bewirtschaftung der 4 Turn- und Sporthallen (Vereinssportanteil)

**Allgemeine Ziele**

Bereitstellung von geeigneten, überdachten Sportflächen für die Vereine

**Erläuterungen**

Die Samtgemeinde Uelsen unterhält 4 Turn- und Sporthallen: Neue Sporthalle Uelsen (Dreifeldhalle mit mobiler Tribüne), Turnhalle Uelsen, Turnhalle Itterbeck, Sporthalle Wilsum (Zweifeldhalle mit Tribünenanlage)

**Zielgruppe**

Sportler/innen, Vereine

**Auftragsgrundlage**

Ratsbeschluss

## Haushaltsplan 2023

## Teilergebnishaushalt Produkt 42431 Sporthallenangebot

Samtgemeinde Uelsen

Nr.	Bezeichnung	Ergebnis 2021	Ansatz 2022	Ansatz 2023	Ansatz 2024	Ansatz 2025	Ansatz 2026
1.	Steuern und ähnliche Abgaben	0,00	0,00	0,00	0,00	0,00	0,00
2.	Zuwendungen und allgemeine Umlagen	163,92	0,00	0,00	0,00	0,00	0,00
3.	Auflösungserträge aus Sonderposten	21.194,04	20.900,00	29.300,00	32.300,00	32.300,00	32.300,00
4.	sonstige Transfererträge	0,00	0,00	0,00	0,00	0,00	0,00
5.	öffentlich-rechtliche Entgelte	0,00	0,00	0,00	0,00	0,00	0,00
6.	privatrechtliche Entgelte	0,00	0,00	0,00	0,00	0,00	0,00
7.	Kostenerstattungen u. Kostenumlagen	0,00	0,00	0,00	0,00	0,00	0,00
8.	Zinsen und ähnliche Finanzerträge	0,00	0,00	0,00	0,00	0,00	0,00
9.	aktivierte Eigenleistungen	0,00	0,00	0,00	0,00	0,00	0,00
10.	Bestandsveränderungen	0,00	0,00	0,00	0,00	0,00	0,00
11.	sonstige ordentliche Erträge	0,00	0,00	0,00	0,00	0,00	0,00
<b>12.</b>	<b>= Summe ordentliche Erträge</b>	<b>21.357,96</b>	<b>20.900,00</b>	<b>29.300,00</b>	<b>32.300,00</b>	<b>32.300,00</b>	<b>32.300,00</b>
13.	Personalaufwendungen	36.795,57	40.900,00	42.000,00	43.000,00	43.900,00	44.800,00
14.	Versorgungsaufwendungen	0,00	0,00	0,00	0,00	0,00	0,00
15.	Aufwendungen für Sach- u. Dienstleistungen	35.506,81	49.500,00	102.500,00	69.900,00	69.900,00	69.900,00
16.	Abschreibungen	43.484,01	44.100,00	67.100,00	61.500,00	61.400,00	61.300,00
17.	Zinsen und ähnliche Aufwendungen	0,00	0,00	0,00	0,00	0,00	0,00
18.	Transferaufwendungen	0,00	0,00	0,00	0,00	0,00	0,00
19.	sonstige ordentliche Aufwendungen	0,00	500,00	700,00	700,00	700,00	700,00
<b>20.</b>	<b>= Summe ordentliche Aufwendungen</b>	<b>115.786,39</b>	<b>135.000,00</b>	<b>212.300,00</b>	<b>175.100,00</b>	<b>175.900,00</b>	<b>176.700,00</b>
<b>21.</b>	<b>ordentliches Ergebnis</b>	<b>-94.428,43</b>	<b>-114.100,00</b>	<b>-183.000,00</b>	<b>-142.800,00</b>	<b>-143.600,00</b>	<b>-144.400,00</b>
22.	außerordentliche Erträge	0,00	0,00	0,00	0,00	0,00	0,00
23.	außerordentliche Aufwendungen	0,00	0,00	0,00	0,00	0,00	0,00
<b>24.</b>	<b>außerordentliches Ergebnis</b>	<b>0,00</b>	<b>0,00</b>	<b>0,00</b>	<b>0,00</b>	<b>0,00</b>	<b>0,00</b>
<b>25.</b>	<b>Jahresergebnis</b>	<b>-94.428,43</b>	<b>-114.100,00</b>	<b>-183.000,00</b>	<b>-142.800,00</b>	<b>-143.600,00</b>	<b>-144.400,00</b>
26.	Erträge aus internen Leistungsbeziehungen	0,00	0,00	0,00	0,00	0,00	0,00
27.	Aufwendungen aus internen Leistungsbeziehungen	0,00	0,00	0,00	0,00	0,00	0,00
28.	Saldo aus internen Leistungsbeziehungen	0,00	0,00	0,00	0,00	0,00	0,00
<b>29.</b>	<b>Ergebnis mit internen Leistungsbeziehungen</b>	<b>-94.428,43</b>	<b>-114.100,00</b>	<b>-183.000,00</b>	<b>-142.800,00</b>	<b>-143.600,00</b>	<b>-144.400,00</b>

## Haushaltsplan 2023

## Teilfinanzhaushalt Produkt 42431 Sporthallenangebot

Samtgemeinde Uelsen

Nr.	Bezeichnung	Ergebnis 2021	Ansatz 2022	Ansatz 2023	Ansatz 2024	Ansatz 2025	Ansatz 2026
1.	Steuern und ähnliche Abgaben	0,00	0,00	0,00	0,00	0,00	0,00
2.	Zuwendungen und allgemeine Umlagen	163,92	0,00	0,00	0,00	0,00	0,00
3.	sonstige Transfereinzahlungen	0,00	0,00	0,00	0,00	0,00	0,00
4.	öffentlich-rechtliche Entgelte	0,00	0,00	0,00	0,00	0,00	0,00
5.	privatrechtliche Entgelte	0,00	0,00	0,00	0,00	0,00	0,00
6.	Kostenerstattungen u. Kostenumlagen	0,00	0,00	0,00	0,00	0,00	0,00
7.	Zinsen und ähnliche Einzahlungen	0,00	0,00	0,00	0,00	0,00	0,00
8.	sonstige haushaltswirksame Einzahlungen	0,00	0,00	0,00	0,00	0,00	0,00
<b>9.</b>	<b>= Summe Einz. aus lfd. Verwaltungstätigk.</b>	<b>163,92</b>	<b>0,00</b>	<b>0,00</b>	<b>0,00</b>	<b>0,00</b>	<b>0,00</b>
10.	Personalauszahlungen	36.795,57	40.900,00	42.000,00	43.000,00	43.900,00	44.800,00
11.	Versorgungsauszahlungen	0,00	0,00	0,00	0,00	0,00	0,00
12.	Auszahl. f. Sach- und Dienstleist. u.ger.Verm.	30.674,80	49.500,00	102.500,00	69.900,00	69.900,00	69.900,00
13.	Zinsen und ähnliche Auszahlungen	0,00	0,00	0,00	0,00	0,00	0,00
14.	Transferauszahlungen	0,00	0,00	0,00	0,00	0,00	0,00
15.	sonstige haushaltswirksame Auszahlungen	0,00	500,00	700,00	700,00	700,00	700,00
<b>16.</b>	<b>= Summe Ausz. aus lfd. Verwaltungstätigkeit</b>	<b>67.470,37</b>	<b>90.900,00</b>	<b>145.200,00</b>	<b>113.600,00</b>	<b>114.500,00</b>	<b>115.400,00</b>
<b>17.</b>	<b>Saldo aus lfd. Verwaltungstätigkeit</b>	<b>-67.306,45</b>	<b>-90.900,00</b>	<b>-145.200,00</b>	<b>-113.600,00</b>	<b>-114.500,00</b>	<b>-115.400,00</b>
18.	Zuwendungen für Investitionstätigkeit	71.851,96	0,00	21.200,00	0,00	0,00	0,00
19.	Beiträge u. ä. Entgelte f. Investitionstätigkeit	0,00	0,00	0,00	0,00	0,00	0,00
20.	Veräußerung von Sachvermögen	0,00	0,00	0,00	0,00	0,00	0,00
21.	Veräußerung von Finanzvermögensanlagen	0,00	0,00	0,00	0,00	0,00	0,00
22.	sonstige Investitionstätigkeit	0,00	0,00	0,00	0,00	0,00	0,00
<b>23.</b>	<b>= Summe der Einz. aus Investitionstätigkeit</b>	<b>71.851,96</b>	<b>0,00</b>	<b>21.200,00</b>	<b>0,00</b>	<b>0,00</b>	<b>0,00</b>
24.	Erwerb von Grundstücken und Gebäuden	0,00	0,00	85.000,00	0,00	0,00	0,00
25.	Baumaßnahmen	1.967,78	0,00	0,00	0,00	0,00	0,00
26.	Erwerb von beweglichem Sachvermögen	234,28	0,00	0,00	0,00	0,00	0,00
27.	Erwerb von Finanzvermögensanlagen	0,00	0,00	0,00	0,00	0,00	0,00
28.	Aktivierbare Zuwendungen	0,00	0,00	0,00	0,00	0,00	0,00
29.	Sonstige Investitionstätigkeit	0,00	0,00	0,00	0,00	0,00	0,00
<b>30.</b>	<b>= Summe der Ausz. für Investitionstätigkeit</b>	<b>2.202,06</b>	<b>0,00</b>	<b>85.000,00</b>	<b>0,00</b>	<b>0,00</b>	<b>0,00</b>
<b>31.</b>	<b>Saldo aus Investitionstätigkeit</b>	<b>69.649,90</b>	<b>0,00</b>	<b>-63.800,00</b>	<b>0,00</b>	<b>0,00</b>	<b>0,00</b>
<b>32.</b>	<b>Finanzmittel-Überschuss/ -Fehlbetrag</b>	<b>2.343,45</b>	<b>-90.900,00</b>	<b>-209.000,00</b>	<b>-113.600,00</b>	<b>-114.500,00</b>	<b>-115.400,00</b>
33.	Aufnahme von Krediten u. Darl. f. Investitionen	0,00	0,00	0,00	0,00	0,00	0,00
34.	Tilgung von Krediten u. Darl. f. Investitionen	0,00	0,00	0,00	0,00	0,00	0,00
<b>35.</b>	<b>Saldo aus Finanzierungstätigkeit</b>	<b>0,00</b>	<b>0,00</b>	<b>0,00</b>	<b>0,00</b>	<b>0,00</b>	<b>0,00</b>
<b>36.</b>	<b>Finanzmittelveränderung</b>	<b>2.343,45</b>	<b>-90.900,00</b>	<b>-209.000,00</b>	<b>-113.600,00</b>	<b>-114.500,00</b>	<b>-115.400,00</b>

## Haushaltsplan 2023

Investitionen Produkt 42431 Sporthallenangebot						
Samtgemeinde Uelsen						
Nr. Bezeichnung	Ergebnis 2021	Ansatz 2022	Ansatz 2023	Ansatz 2024	Ansatz 2025	Ansatz 2026
<b>ALLGEM-INV Allgemeine Investitionen</b>						
2016-00034 Sanierung Sporthalle Uelsen	-1.967,78	0,00	0,00	0,00	0,00	0,00
05.02 - Baumaßnahmen	1.967,78	0,00	0,00	0,00	0,00	0,00
2019-00020 Sanierung Umkleidetrakt Turnhalle Itterb. (KIP II)	71.851,96	0,00	0,00	0,00	0,00	0,00
04.01 + Zuwendungen für Investitionstätigkeit	71.851,96	0,00	0,00	0,00	0,00	0,00
2019-00064 Schwingboden Neue Sporthalle (Anteil Vereinssport)	-234,28	0,00	0,00	0,00	0,00	0,00
05.03 - Erwerb von beweglichem Sachvermögen	234,28	0,00	0,00	0,00	0,00	0,00
2023-00021 LED-Beleuchtung Sporthalle Uelsen Ant Vereinssport	0,00	0,00	-31.900,00	0,00	0,00	0,00
04.01 + Zuwendungen für Investitionstätigkeit	0,00	0,00	10.600,00	0,00	0,00	0,00
05.01 - Erwerb von Grundstücken und Gebäuden	0,00	0,00	42.500,00	0,00	0,00	0,00
2023-00023 LED-Beleuchtung Sporthalle Wilsum Ant.Vereinssport	0,00	0,00	-31.900,00	0,00	0,00	0,00
04.01 + Zuwendungen für Investitionstätigkeit	0,00	0,00	10.600,00	0,00	0,00	0,00
05.01 - Erwerb von Grundstücken und Gebäuden	0,00	0,00	42.500,00	0,00	0,00	0,00
<b>Summe</b>	<b>69.649,90</b>	<b>0,00</b>	<b>-63.800,00</b>	<b>0,00</b>	<b>0,00</b>	<b>0,00</b>

## Haushaltsplan 2023

### Produktbeschreibung für das Produkt 51111 Räumliche Planungs- und Entwicklungsmaßnahmen

Samtgemeinde Uelsen

<b>Verantwortliche Organisationseinheit</b>	<b>Verantwortliche Person(en)</b>
Bauen und Bildung	Heiko Schievink
<b>Gremien</b>	Planungs- und Umweltausschuss
<b>Kurzbeschreibung</b>	Flächennutzungsplan u. ä.
<b>Allgemeine Ziele</b>	Sicherung einer ausgewogenen städtebaulichen Entwicklung in der Samtgemeinde
<b>Erläuterungen</b>	Weitgehend Personalaufwendungen für die in diesem Bereich tätigen Bediensteten der Samtgemeindeverwaltung, die in diesem Bereich weitgehend für die Mitgliedsgemeinden tätig werden, daneben Aufwendungen für Änderungen des Flächennutzungsplanes.
<b>Zielgruppe</b>	Einwohner/innen und Bauwillige
<b>Auftragsgrundlage</b>	BauGB, BauO

## Haushaltsplan 2023

## Teilergebnishaushalt Produkt 51111 Räumliche Planungs- und Entwicklungsmaßnahmen

Samtgemeinde Uelsen

Nr.	Bezeichnung	Ergebnis 2021	Ansatz 2022	Ansatz 2023	Ansatz 2024	Ansatz 2025	Ansatz 2026
1.	Steuern und ähnliche Abgaben	0,00	0,00	0,00	0,00	0,00	0,00
2.	Zuwendungen und allgemeine Umlagen	0,00	0,00	0,00	0,00	0,00	0,00
3.	Auflösungserträge aus Sonderposten	0,00	0,00	0,00	0,00	0,00	0,00
4.	sonstige Transfererträge	0,00	0,00	0,00	0,00	0,00	0,00
5.	öffentlich-rechtliche Entgelte	0,00	0,00	0,00	0,00	0,00	0,00
6.	privatrechtliche Entgelte	0,00	0,00	0,00	0,00	0,00	0,00
7.	Kostenerstattungen u. Kostenumlagen	0,00	0,00	0,00	0,00	0,00	0,00
8.	Zinsen und ähnliche Finanzerträge	0,00	0,00	0,00	0,00	0,00	0,00
9.	aktivierte Eigenleistungen	0,00	0,00	0,00	0,00	0,00	0,00
10.	Bestandsveränderungen	0,00	0,00	0,00	0,00	0,00	0,00
11.	sonstige ordentliche Erträge	0,00	0,00	0,00	0,00	0,00	0,00
<b>12.</b>	<b>= Summe ordentliche Erträge</b>	<b>0,00</b>	<b>0,00</b>	<b>0,00</b>	<b>0,00</b>	<b>0,00</b>	<b>0,00</b>
13.	Personalaufwendungen	163.597,96	173.300,00	175.800,00	180.100,00	184.500,00	188.900,00
14.	Versorgungsaufwendungen	0,00	0,00	0,00	0,00	0,00	0,00
15.	Aufwendungen für Sach- u. Dienstleistungen	3.037,50	3.800,00	9.000,00	4.000,00	4.000,00	4.000,00
16.	Abschreibungen	1.022,93	200,00	200,00	200,00	200,00	200,00
17.	Zinsen und ähnliche Aufwendungen	0,00	0,00	0,00	0,00	0,00	0,00
18.	Transferaufwendungen	0,00	0,00	0,00	0,00	0,00	0,00
19.	sonstige ordentliche Aufwendungen	490,76	600,00	800,00	800,00	800,00	800,00
<b>20.</b>	<b>= Summe ordentliche Aufwendungen</b>	<b>168.149,15</b>	<b>177.900,00</b>	<b>185.800,00</b>	<b>185.100,00</b>	<b>189.500,00</b>	<b>193.900,00</b>
<b>21.</b>	<b>ordentliches Ergebnis</b>	<b>-168.149,15</b>	<b>-177.900,00</b>	<b>-185.800,00</b>	<b>-185.100,00</b>	<b>-189.500,00</b>	<b>-193.900,00</b>
22.	außerordentliche Erträge	0,00	0,00	0,00	0,00	0,00	0,00
23.	außerordentliche Aufwendungen	0,00	0,00	0,00	0,00	0,00	0,00
<b>24.</b>	<b>außerordentliches Ergebnis</b>	<b>0,00</b>	<b>0,00</b>	<b>0,00</b>	<b>0,00</b>	<b>0,00</b>	<b>0,00</b>
<b>25.</b>	<b>Jahresergebnis</b>	<b>-168.149,15</b>	<b>-177.900,00</b>	<b>-185.800,00</b>	<b>-185.100,00</b>	<b>-189.500,00</b>	<b>-193.900,00</b>
26.	Erträge aus internen Leistungsbeziehungen	0,00	0,00	0,00	0,00	0,00	0,00
27.	Aufwendungen aus internen Leistungsbeziehungen	0,00	0,00	0,00	0,00	0,00	0,00
28.	Saldo aus internen Leistungsbeziehungen	0,00	0,00	0,00	0,00	0,00	0,00
<b>29.</b>	<b>Ergebnis mit internen Leistungsbeziehungen</b>	<b>-168.149,15</b>	<b>-177.900,00</b>	<b>-185.800,00</b>	<b>-185.100,00</b>	<b>-189.500,00</b>	<b>-193.900,00</b>



## Haushaltsplan 2023

## Teilfinanzhaushalt Produkt 51111 Räumliche Planungs- und Entwicklungsmaßnahmen

Samtgemeinde Uelsen

Nr.	Bezeichnung	Ergebnis 2021	Ansatz 2022	Ansatz 2023	Ansatz 2024	Ansatz 2025	Ansatz 2026
1.	Steuern und ähnliche Abgaben	0,00	0,00	0,00	0,00	0,00	0,00
2.	Zuwendungen und allgemeine Umlagen	0,00	0,00	0,00	0,00	0,00	0,00
3.	sonstige Transfereinzahlungen	0,00	0,00	0,00	0,00	0,00	0,00
4.	öffentlich-rechtliche Entgelte	0,00	0,00	0,00	0,00	0,00	0,00
5.	privatrechtliche Entgelte	0,00	0,00	0,00	0,00	0,00	0,00
6.	Kostenerstattungen u. Kostenumlagen	1.610,06	0,00	0,00	0,00	0,00	0,00
7.	Zinsen und ähnliche Einzahlungen	0,00	0,00	0,00	0,00	0,00	0,00
8.	sonstige haushaltswirksame Einzahlungen	0,00	0,00	0,00	0,00	0,00	0,00
<b>9.</b>	<b>= Summe Einz. aus lfd. Verwaltungstätigk.</b>	<b>1.610,06</b>	<b>0,00</b>	<b>0,00</b>	<b>0,00</b>	<b>0,00</b>	<b>0,00</b>
10.	Personalauszahlungen	163.493,25	173.300,00	175.800,00	180.100,00	184.500,00	188.900,00
11.	Versorgungsauszahlungen	0,00	0,00	0,00	0,00	0,00	0,00
12.	Auszahl. f. Sach- und Dienstleist. u.ger.Verm.	2.999,70	3.800,00	9.000,00	4.000,00	4.000,00	4.000,00
13.	Zinsen und ähnliche Auszahlungen	0,00	0,00	0,00	0,00	0,00	0,00
14.	Transferauszahlungen	0,00	0,00	0,00	0,00	0,00	0,00
15.	sonstige haushaltswirksame Auszahlungen	2.103,52	600,00	800,00	800,00	800,00	800,00
<b>16.</b>	<b>= Summe Ausz. aus lfd. Verwaltungstätigkeit</b>	<b>168.596,47</b>	<b>177.700,00</b>	<b>185.600,00</b>	<b>184.900,00</b>	<b>189.300,00</b>	<b>193.700,00</b>
<b>17.</b>	<b>Saldo aus lfd. Verwaltungstätigkeit</b>	<b>-166.986,41</b>	<b>-177.700,00</b>	<b>-185.600,00</b>	<b>-184.900,00</b>	<b>-189.300,00</b>	<b>-193.700,00</b>
18.	Zuwendungen für Investitionstätigkeit	0,00	0,00	0,00	0,00	0,00	0,00
19.	Beiträge u. ä. Entgelte f. Investitionstätigkeit	0,00	0,00	0,00	0,00	0,00	0,00
20.	Veräußerung von Sachvermögen	0,00	0,00	0,00	0,00	0,00	0,00
21.	Veräußerung von Finanzvermögensanlagen	0,00	0,00	0,00	0,00	0,00	0,00
22.	sonstige Investitionstätigkeit	0,00	0,00	0,00	0,00	0,00	0,00
<b>23.</b>	<b>= Summe der Einz. aus Investitionstätigkeit</b>	<b>0,00</b>	<b>0,00</b>	<b>0,00</b>	<b>0,00</b>	<b>0,00</b>	<b>0,00</b>
24.	Erwerb von Grundstücken und Gebäuden	0,00	0,00	0,00	0,00	0,00	0,00
25.	Baumaßnahmen	0,00	0,00	0,00	0,00	0,00	0,00
26.	Erwerb von beweglichem Sachvermögen	0,00	0,00	0,00	0,00	0,00	0,00
27.	Erwerb von Finanzvermögensanlagen	0,00	0,00	0,00	0,00	0,00	0,00
28.	Aktivierbare Zuwendungen	0,00	0,00	0,00	0,00	0,00	0,00
29.	Sonstige Investitionstätigkeit	0,00	0,00	0,00	0,00	0,00	0,00
<b>30.</b>	<b>= Summe der Ausz. für Investitionstätigkeit</b>	<b>0,00</b>	<b>0,00</b>	<b>0,00</b>	<b>0,00</b>	<b>0,00</b>	<b>0,00</b>
<b>31.</b>	<b>Saldo aus Investitionstätigkeit</b>	<b>0,00</b>	<b>0,00</b>	<b>0,00</b>	<b>0,00</b>	<b>0,00</b>	<b>0,00</b>
<b>32.</b>	<b>Finanzmittel-Überschuss/ -Fehlbetrag</b>	<b>-166.986,41</b>	<b>-177.700,00</b>	<b>-185.600,00</b>	<b>-184.900,00</b>	<b>-189.300,00</b>	<b>-193.700,00</b>
33.	Aufnahme von Krediten u. Darl. f. Investitionen	0,00	0,00	0,00	0,00	0,00	0,00
34.	Tilgung von Krediten u. Darl. f. Investitionen	0,00	0,00	0,00	0,00	0,00	0,00
<b>35.</b>	<b>Saldo aus Finanzierungstätigkeit</b>	<b>0,00</b>	<b>0,00</b>	<b>0,00</b>	<b>0,00</b>	<b>0,00</b>	<b>0,00</b>
<b>36.</b>	<b>Finanzmittelveränderung</b>	<b>-166.986,41</b>	<b>-177.700,00</b>	<b>-185.600,00</b>	<b>-184.900,00</b>	<b>-189.300,00</b>	<b>-193.700,00</b>

## Haushaltsplan 2023

### Produktbeschreibung für das Produkt 52211 Wohnbauförderung

Samtgemeinde Uelsen

**Verantwortliche Organisationseinheit**

Bauen und Bildung

**Verantwortliche Person(en)**

Heiko Schievink

**Gremien**

Samtgemeindefausschuss, Samtgemeinderat

**Kurzbeschreibung**

Gewährung von Darlehen für den Wohnungsbau an gemeinnützige Wohnungsbaugesellschaften (Gewo)

**Allgemeine Ziele**

Bereitstellung zinsgünstiger Darlehen

**Erläuterungen**

Die Erträge aus Zinsen und Tilgungsraten verringern im Laufe der Zeit gewährte Darlehen. Die Einnahmen aus Zinsen werden als ordentliche Erträge verbucht, die Tilgungsbeträge reduzieren die Ursprungsdarlehen.

## Haushaltsplan 2023

## Teilergebnishaushalt Produkt 52211 Wohnbauförderung

Samtgemeinde Uelsen

Nr.	Bezeichnung	Ergebnis 2021	Ansatz 2022	Ansatz 2023	Ansatz 2024	Ansatz 2025	Ansatz 2026
1.	Steuern und ähnliche Abgaben	0,00	0,00	0,00	0,00	0,00	0,00
2.	Zuwendungen und allgemeine Umlagen	0,00	0,00	0,00	0,00	0,00	0,00
3.	Auflösungserträge aus Sonderposten	0,00	0,00	0,00	0,00	0,00	0,00
4.	sonstige Transfererträge	0,00	0,00	0,00	0,00	0,00	0,00
5.	öffentlich-rechtliche Entgelte	0,00	0,00	0,00	0,00	0,00	0,00
6.	privatrechtliche Entgelte	0,00	0,00	0,00	0,00	0,00	0,00
7.	Kostenerstattungen u. Kostenumlagen	0,00	0,00	0,00	0,00	0,00	0,00
8.	Zinsen und ähnliche Finanzerträge	209,55	100,00	100,00	100,00	100,00	100,00
9.	aktivierte Eigenleistungen	0,00	0,00	0,00	0,00	0,00	0,00
10.	Bestandsveränderungen	0,00	0,00	0,00	0,00	0,00	0,00
11.	sonstige ordentliche Erträge	0,00	0,00	0,00	0,00	0,00	0,00
<b>12.</b>	<b>= Summe ordentliche Erträge</b>	<b>209,55</b>	<b>100,00</b>	<b>100,00</b>	<b>100,00</b>	<b>100,00</b>	<b>100,00</b>
13.	Personalaufwendungen	0,00	0,00	0,00	0,00	0,00	0,00
14.	Versorgungsaufwendungen	0,00	0,00	0,00	0,00	0,00	0,00
15.	Aufwendungen für Sach- u. Dienstleistungen	0,00	0,00	0,00	0,00	0,00	0,00
16.	Abschreibungen	0,00	0,00	0,00	0,00	0,00	0,00
17.	Zinsen und ähnliche Aufwendungen	0,00	0,00	0,00	0,00	0,00	0,00
18.	Transferaufwendungen	0,00	0,00	0,00	0,00	0,00	0,00
19.	sonstige ordentliche Aufwendungen	0,00	0,00	0,00	0,00	0,00	0,00
<b>20.</b>	<b>= Summe ordentliche Aufwendungen</b>	<b>0,00</b>	<b>0,00</b>	<b>0,00</b>	<b>0,00</b>	<b>0,00</b>	<b>0,00</b>
<b>21.</b>	<b>ordentliches Ergebnis</b>	<b>209,55</b>	<b>100,00</b>	<b>100,00</b>	<b>100,00</b>	<b>100,00</b>	<b>100,00</b>
22.	außerordentliche Erträge	0,00	0,00	0,00	0,00	0,00	0,00
23.	außerordentliche Aufwendungen	0,00	0,00	0,00	0,00	0,00	0,00
<b>24.</b>	<b>außerordentliches Ergebnis</b>	<b>0,00</b>	<b>0,00</b>	<b>0,00</b>	<b>0,00</b>	<b>0,00</b>	<b>0,00</b>
<b>25.</b>	<b>Jahresergebnis</b>	<b>209,55</b>	<b>100,00</b>	<b>100,00</b>	<b>100,00</b>	<b>100,00</b>	<b>100,00</b>
26.	Erträge aus internen Leistungsbeziehungen	0,00	0,00	0,00	0,00	0,00	0,00
27.	Aufwendungen aus internen Leistungsbeziehungen	0,00	0,00	0,00	0,00	0,00	0,00
28.	Saldo aus internen Leistungsbeziehungen	0,00	0,00	0,00	0,00	0,00	0,00
<b>29.</b>	<b>Ergebnis mit internen Leistungsbeziehungen</b>	<b>209,55</b>	<b>100,00</b>	<b>100,00</b>	<b>100,00</b>	<b>100,00</b>	<b>100,00</b>

## Haushaltsplan 2023

## Teilfinanzhaushalt Produkt 52211 Wohnbauförderung

Samtgemeinde Uelsen

Nr.	Bezeichnung	Ergebnis 2021	Ansatz 2022	Ansatz 2023	Ansatz 2024	Ansatz 2025	Ansatz 2026
1.	Steuern und ähnliche Abgaben	0,00	0,00	0,00	0,00	0,00	0,00
2.	Zuwendungen und allgemeine Umlagen	0,00	0,00	0,00	0,00	0,00	0,00
3.	sonstige Transfereinzahlungen	0,00	0,00	0,00	0,00	0,00	0,00
4.	öffentlich-rechtliche Entgelte	0,00	0,00	0,00	0,00	0,00	0,00
5.	privatrechtliche Entgelte	0,00	0,00	0,00	0,00	0,00	0,00
6.	Kostenerstattungen u. Kostenumlagen	0,00	0,00	0,00	0,00	0,00	0,00
7.	Zinsen und ähnliche Einzahlungen	114,97	100,00	100,00	100,00	100,00	100,00
8.	sonstige haushaltswirksame Einzahlungen	0,00	0,00	0,00	0,00	0,00	0,00
<b>9.</b>	<b>= Summe Einz. aus lfd. Verwaltungstätigk.</b>	<b>114,97</b>	<b>100,00</b>	<b>100,00</b>	<b>100,00</b>	<b>100,00</b>	<b>100,00</b>
10.	Personalauszahlungen	0,00	0,00	0,00	0,00	0,00	0,00
11.	Versorgungsauszahlungen	0,00	0,00	0,00	0,00	0,00	0,00
12.	Auszahl. f. Sach- und Dienstleist. u.ger.Verm.	0,00	0,00	0,00	0,00	0,00	0,00
13.	Zinsen und ähnliche Auszahlungen	0,00	0,00	0,00	0,00	0,00	0,00
14.	Transferauszahlungen	0,00	0,00	0,00	0,00	0,00	0,00
15.	sonstige haushaltswirksame Auszahlungen	0,00	0,00	0,00	0,00	0,00	0,00
<b>16.</b>	<b>= Summe Ausz. aus lfd. Verwaltungstätigkeit</b>	<b>0,00</b>	<b>0,00</b>	<b>0,00</b>	<b>0,00</b>	<b>0,00</b>	<b>0,00</b>
<b>17.</b>	<b>Saldo aus lfd. Verwaltungstätigkeit</b>	<b>114,97</b>	<b>100,00</b>	<b>100,00</b>	<b>100,00</b>	<b>100,00</b>	<b>100,00</b>
18.	Zuwendungen für Investitionstätigkeit	0,00	0,00	0,00	0,00	0,00	0,00
19.	Beiträge u. ä. Entgelte f. Investitionstätigkeit	0,00	0,00	0,00	0,00	0,00	0,00
20.	Veräußerung von Sachvermögen	0,00	0,00	0,00	0,00	0,00	0,00
21.	Veräußerung von Finanzvermögensanlagen	0,00	0,00	0,00	0,00	0,00	0,00
22.	sonstige Investitionstätigkeit	8.156,52	2.100,00	2.000,00	2.000,00	2.000,00	2.000,00
<b>23.</b>	<b>= Summe der Einz. aus Investitionstätigkeit</b>	<b>8.156,52</b>	<b>2.100,00</b>	<b>2.000,00</b>	<b>2.000,00</b>	<b>2.000,00</b>	<b>2.000,00</b>
24.	Erwerb von Grundstücken und Gebäuden	0,00	0,00	0,00	0,00	0,00	0,00
25.	Baumaßnahmen	0,00	0,00	0,00	0,00	0,00	0,00
26.	Erwerb von beweglichem Sachvermögen	0,00	0,00	0,00	0,00	0,00	0,00
27.	Erwerb von Finanzvermögensanlagen	0,00	0,00	0,00	0,00	0,00	0,00
28.	Aktivierbare Zuwendungen	0,00	0,00	0,00	0,00	0,00	0,00
29.	Sonstige Investitionstätigkeit	0,00	0,00	0,00	0,00	0,00	0,00
<b>30.</b>	<b>= Summe der Ausz. für Investitionstätigkeit</b>	<b>0,00</b>	<b>0,00</b>	<b>0,00</b>	<b>0,00</b>	<b>0,00</b>	<b>0,00</b>
<b>31.</b>	<b>Saldo aus Investitionstätigkeit</b>	<b>8.156,52</b>	<b>2.100,00</b>	<b>2.000,00</b>	<b>2.000,00</b>	<b>2.000,00</b>	<b>2.000,00</b>
<b>32.</b>	<b>Finanzmittel-Überschuss/ -Fehlbetrag</b>	<b>8.271,49</b>	<b>2.200,00</b>	<b>2.100,00</b>	<b>2.100,00</b>	<b>2.100,00</b>	<b>2.100,00</b>
33.	Aufnahme von Krediten u. Darl. f. Investitionen	0,00	0,00	0,00	0,00	0,00	0,00
34.	Tilgung von Krediten u. Darl. f. Investitionen	0,00	0,00	0,00	0,00	0,00	0,00
<b>35.</b>	<b>Saldo aus Finanzierungstätigkeit</b>	<b>0,00</b>	<b>0,00</b>	<b>0,00</b>	<b>0,00</b>	<b>0,00</b>	<b>0,00</b>
<b>36.</b>	<b>Finanzmittelveränderung</b>	<b>8.271,49</b>	<b>2.200,00</b>	<b>2.100,00</b>	<b>2.100,00</b>	<b>2.100,00</b>	<b>2.100,00</b>

**Haushaltsplan 2023****Produktbeschreibung für das Produkt 54111  
Gemeindestraßen**

Samtgemeinde Uelsen

**Verantwortliche Organisationseinheit**

Bauen und Bildung

**Verantwortliche Person(en)**

Heiko Schievink

**Gremien**

Samtgemeindevausschuss

**Kurzbeschreibung**

Das Bauamt der Samtgemeinde Uelsen entwirft und fertigt die Ausschreibungsunterlagen der verschiedenen Gewerke von Baumaßnahmen an und versendet diese an Fachfirmen nach Ausschreibung.

**Zielgruppe**

Fachfirmen, Mitgliedsgemeinden

## Haushaltsplan 2023

## Teilergebnishaushalt Produkt 54111 Gemeindestraßen

Samtgemeinde Uelsen

Nr.	Bezeichnung	Ergebnis 2021	Ansatz 2022	Ansatz 2023	Ansatz 2024	Ansatz 2025	Ansatz 2026
1.	Steuern und ähnliche Abgaben	0,00	0,00	0,00	0,00	0,00	0,00
2.	Zuwendungen und allgemeine Umlagen	0,00	0,00	0,00	0,00	0,00	0,00
3.	Auflösungserträge aus Sonderposten	0,00	0,00	0,00	0,00	0,00	0,00
4.	sonstige Transfererträge	0,00	0,00	0,00	0,00	0,00	0,00
5.	öffentlich-rechtliche Entgelte	0,00	0,00	0,00	0,00	0,00	0,00
6.	privatrechtliche Entgelte	0,00	0,00	0,00	0,00	0,00	0,00
7.	Kostenerstattungen u. Kostenumlagen	0,00	0,00	0,00	0,00	0,00	0,00
8.	Zinsen und ähnliche Finanzerträge	0,00	0,00	0,00	0,00	0,00	0,00
9.	aktivierte Eigenleistungen	0,00	0,00	0,00	0,00	0,00	0,00
10.	Bestandsveränderungen	0,00	0,00	0,00	0,00	0,00	0,00
11.	sonstige ordentliche Erträge	0,00	0,00	0,00	0,00	0,00	0,00
<b>12.</b>	<b>= Summe ordentliche Erträge</b>	<b>0,00</b>	<b>0,00</b>	<b>0,00</b>	<b>0,00</b>	<b>0,00</b>	<b>0,00</b>
13.	Personalaufwendungen	59.788,74	43.700,00	76.500,00	78.300,00	80.100,00	81.900,00
14.	Versorgungsaufwendungen	0,00	0,00	0,00	0,00	0,00	0,00
15.	Aufwendungen für Sach- u. Dienstleistungen	0,00	100,00	100,00	100,00	100,00	100,00
16.	Abschreibungen	0,00	0,00	0,00	0,00	0,00	0,00
17.	Zinsen und ähnliche Aufwendungen	0,00	0,00	0,00	0,00	0,00	0,00
18.	Transferaufwendungen	0,00	0,00	0,00	0,00	0,00	0,00
19.	sonstige ordentliche Aufwendungen	808,62	900,00	900,00	900,00	900,00	900,00
<b>20.</b>	<b>= Summe ordentliche Aufwendungen</b>	<b>60.597,36</b>	<b>44.700,00</b>	<b>77.500,00</b>	<b>79.300,00</b>	<b>81.100,00</b>	<b>82.900,00</b>
<b>21.</b>	<b>ordentliches Ergebnis</b>	<b>-60.597,36</b>	<b>-44.700,00</b>	<b>-77.500,00</b>	<b>-79.300,00</b>	<b>-81.100,00</b>	<b>-82.900,00</b>
22.	außerordentliche Erträge	0,00	0,00	0,00	0,00	0,00	0,00
23.	außerordentliche Aufwendungen	0,00	0,00	0,00	0,00	0,00	0,00
<b>24.</b>	<b>außerordentliches Ergebnis</b>	<b>0,00</b>	<b>0,00</b>	<b>0,00</b>	<b>0,00</b>	<b>0,00</b>	<b>0,00</b>
<b>25.</b>	<b>Jahresergebnis</b>	<b>-60.597,36</b>	<b>-44.700,00</b>	<b>-77.500,00</b>	<b>-79.300,00</b>	<b>-81.100,00</b>	<b>-82.900,00</b>
26.	Erträge aus internen Leistungsbeziehungen	0,00	0,00	0,00	0,00	0,00	0,00
27.	Aufwendungen aus internen Leistungsbeziehungen	0,00	0,00	0,00	0,00	0,00	0,00
28.	Saldo aus internen Leistungsbeziehungen	0,00	0,00	0,00	0,00	0,00	0,00
<b>29.</b>	<b>Ergebnis mit internen Leistungsbeziehungen</b>	<b>-60.597,36</b>	<b>-44.700,00</b>	<b>-77.500,00</b>	<b>-79.300,00</b>	<b>-81.100,00</b>	<b>-82.900,00</b>

## Haushaltsplan 2023

## Teilfinanzhaushalt Produkt 54111 Gemeindestraßen

Samtgemeinde Uelsen

Nr.	Bezeichnung	Ergebnis 2021	Ansatz 2022	Ansatz 2023	Ansatz 2024	Ansatz 2025	Ansatz 2026
1.	Steuern und ähnliche Abgaben	0,00	0,00	0,00	0,00	0,00	0,00
2.	Zuwendungen und allgemeine Umlagen	0,00	0,00	0,00	0,00	0,00	0,00
3.	sonstige Transfereinzahlungen	0,00	0,00	0,00	0,00	0,00	0,00
4.	öffentlich-rechtliche Entgelte	0,00	0,00	0,00	0,00	0,00	0,00
5.	privatrechtliche Entgelte	0,00	0,00	0,00	0,00	0,00	0,00
6.	Kostenerstattungen u. Kostenumlagen	0,00	0,00	0,00	0,00	0,00	0,00
7.	Zinsen und ähnliche Einzahlungen	0,00	0,00	0,00	0,00	0,00	0,00
8.	sonstige haushaltswirksame Einzahlungen	0,00	0,00	0,00	0,00	0,00	0,00
<b>9.</b>	<b>= Summe Einz. aus lfd. Verwaltungstätigk.</b>	<b>0,00</b>	<b>0,00</b>	<b>0,00</b>	<b>0,00</b>	<b>0,00</b>	<b>0,00</b>
10.	Personalauszahlungen	59.788,74	43.700,00	76.500,00	78.300,00	80.100,00	81.900,00
11.	Versorgungsauszahlungen	0,00	0,00	0,00	0,00	0,00	0,00
12.	Auszahl. f. Sach- und Dienstleist. u.ger.Verm.	0,00	100,00	100,00	100,00	100,00	100,00
13.	Zinsen und ähnliche Auszahlungen	0,00	0,00	0,00	0,00	0,00	0,00
14.	Transferauszahlungen	0,00	0,00	0,00	0,00	0,00	0,00
15.	sonstige haushaltswirksame Auszahlungen	808,62	900,00	900,00	900,00	900,00	900,00
<b>16.</b>	<b>= Summe Ausz. aus lfd. Verwaltungstätigkeit</b>	<b>60.597,36</b>	<b>44.700,00</b>	<b>77.500,00</b>	<b>79.300,00</b>	<b>81.100,00</b>	<b>82.900,00</b>
<b>17.</b>	<b>Saldo aus lfd. Verwaltungstätigkeit</b>	<b>-60.597,36</b>	<b>-44.700,00</b>	<b>-77.500,00</b>	<b>-79.300,00</b>	<b>-81.100,00</b>	<b>-82.900,00</b>
18.	Zuwendungen für Investitionstätigkeit	0,00	0,00	0,00	0,00	0,00	0,00
19.	Beiträge u. ä. Entgelte f. Investitionstätigkeit	0,00	0,00	0,00	0,00	0,00	0,00
20.	Veräußerung von Sachvermögen	0,00	0,00	0,00	0,00	0,00	0,00
21.	Veräußerung von Finanzvermögensanlagen	0,00	0,00	0,00	0,00	0,00	0,00
22.	sonstige Investitionstätigkeit	0,00	0,00	0,00	0,00	0,00	0,00
<b>23.</b>	<b>= Summe der Einz. aus Investitionstätigkeit</b>	<b>0,00</b>	<b>0,00</b>	<b>0,00</b>	<b>0,00</b>	<b>0,00</b>	<b>0,00</b>
24.	Erwerb von Grundstücken und Gebäuden	0,00	0,00	0,00	0,00	0,00	0,00
25.	Baumaßnahmen	0,00	0,00	0,00	0,00	0,00	0,00
26.	Erwerb von beweglichem Sachvermögen	0,00	0,00	0,00	0,00	0,00	0,00
27.	Erwerb von Finanzvermögensanlagen	0,00	0,00	0,00	0,00	0,00	0,00
28.	Aktivierbare Zuwendungen	0,00	0,00	0,00	0,00	0,00	0,00
29.	Sonstige Investitionstätigkeit	0,00	0,00	0,00	0,00	0,00	0,00
<b>30.</b>	<b>= Summe der Ausz. für Investitionstätigkeit</b>	<b>0,00</b>	<b>0,00</b>	<b>0,00</b>	<b>0,00</b>	<b>0,00</b>	<b>0,00</b>
<b>31.</b>	<b>Saldo aus Investitionstätigkeit</b>	<b>0,00</b>	<b>0,00</b>	<b>0,00</b>	<b>0,00</b>	<b>0,00</b>	<b>0,00</b>
<b>32.</b>	<b>Finanzmittel-Überschuss/ -Fehlbetrag</b>	<b>-60.597,36</b>	<b>-44.700,00</b>	<b>-77.500,00</b>	<b>-79.300,00</b>	<b>-81.100,00</b>	<b>-82.900,00</b>
33.	Aufnahme von Krediten u. Darl. f. Investitionen	0,00	0,00	0,00	0,00	0,00	0,00
34.	Tilgung von Krediten u. Darl. f. Investitionen	0,00	0,00	0,00	0,00	0,00	0,00
<b>35.</b>	<b>Saldo aus Finanzierungstätigkeit</b>	<b>0,00</b>	<b>0,00</b>	<b>0,00</b>	<b>0,00</b>	<b>0,00</b>	<b>0,00</b>
<b>36.</b>	<b>Finanzmittelveränderung</b>	<b>-60.597,36</b>	<b>-44.700,00</b>	<b>-77.500,00</b>	<b>-79.300,00</b>	<b>-81.100,00</b>	<b>-82.900,00</b>

**Haushaltsplan 2023****Produktbeschreibung für das Produkt 54511  
Straßenreinigung**

Samtgemeinde Uelsen

**Verantwortliche Organisationseinheit**

Bauen und Bildung

**Verantwortliche Person(en)**

Jörg Beerink

**Gremien**

Samtgemeindegremium und -rat

**Kurzbeschreibung**

Die Reinigung von öffentlichen Straßen, Wegen und Plätzen ist durch die Samtgemeinde sicherzustellen

**Allgemeine Ziele**

Die Straßenreinigung ist entsprechend den rechtlichen und tatsächlichen Erfordernissen regelmäßig durchzuführen

**Zielgruppe**

Alle Verkehrsteilnehmer, Einwohner/innen der Samtgemeinde Uelsen

**Auftragsgrundlage**

NStrG, Straßenreinigungssatzung, Straßenreinigungsverordnung, Straßenreinigungsgebührensatzung



## Haushaltsplan 2023

## Teilergebnishaushalt Produkt 54511 Straßenreinigung

Samtgemeinde Uelsen

Nr.	Bezeichnung	Ergebnis 2021	Ansatz 2022	Ansatz 2023	Ansatz 2024	Ansatz 2025	Ansatz 2026
1.	Steuern und ähnliche Abgaben	0,00	0,00	0,00	0,00	0,00	0,00
2.	Zuwendungen und allgemeine Umlagen	0,00	0,00	0,00	0,00	0,00	0,00
3.	Auflösungserträge aus Sonderposten	0,00	0,00	0,00	0,00	0,00	0,00
4.	sonstige Transfererträge	0,00	0,00	0,00	0,00	0,00	0,00
5.	öffentlich-rechtliche Entgelte	14.085,09	14.000,00	14.000,00	14.000,00	14.000,00	14.000,00
6.	privatrechtliche Entgelte	0,00	0,00	0,00	0,00	0,00	0,00
7.	Kostenerstattungen u. Kostenumlagen	0,00	0,00	0,00	0,00	0,00	0,00
8.	Zinsen und ähnliche Finanzerträge	0,00	0,00	0,00	0,00	0,00	0,00
9.	aktivierte Eigenleistungen	0,00	0,00	0,00	0,00	0,00	0,00
10.	Bestandsveränderungen	0,00	0,00	0,00	0,00	0,00	0,00
11.	sonstige ordentliche Erträge	0,00	0,00	0,00	0,00	0,00	0,00
<b>12.</b>	<b>= Summe ordentliche Erträge</b>	<b>14.085,09</b>	<b>14.000,00</b>	<b>14.000,00</b>	<b>14.000,00</b>	<b>14.000,00</b>	<b>14.000,00</b>
13.	Personalaufwendungen	0,00	0,00	0,00	0,00	0,00	0,00
14.	Versorgungsaufwendungen	0,00	0,00	0,00	0,00	0,00	0,00
15.	Aufwendungen für Sach- u. Dienstleistungen	16.322,97	19.100,00	19.200,00	19.200,00	19.200,00	19.200,00
16.	Abschreibungen	0,00	0,00	0,00	0,00	0,00	0,00
17.	Zinsen und ähnliche Aufwendungen	0,00	0,00	0,00	0,00	0,00	0,00
18.	Transferaufwendungen	0,00	0,00	0,00	0,00	0,00	0,00
19.	sonstige ordentliche Aufwendungen	0,00	0,00	0,00	0,00	0,00	0,00
<b>20.</b>	<b>= Summe ordentliche Aufwendungen</b>	<b>16.322,97</b>	<b>19.100,00</b>	<b>19.200,00</b>	<b>19.200,00</b>	<b>19.200,00</b>	<b>19.200,00</b>
<b>21.</b>	<b>ordentliches Ergebnis</b>	<b>-2.237,88</b>	<b>-5.100,00</b>	<b>-5.200,00</b>	<b>-5.200,00</b>	<b>-5.200,00</b>	<b>-5.200,00</b>
22.	außerordentliche Erträge	0,00	0,00	0,00	0,00	0,00	0,00
23.	außerordentliche Aufwendungen	0,00	0,00	0,00	0,00	0,00	0,00
<b>24.</b>	<b>außerordentliches Ergebnis</b>	<b>0,00</b>	<b>0,00</b>	<b>0,00</b>	<b>0,00</b>	<b>0,00</b>	<b>0,00</b>
<b>25.</b>	<b>Jahresergebnis</b>	<b>-2.237,88</b>	<b>-5.100,00</b>	<b>-5.200,00</b>	<b>-5.200,00</b>	<b>-5.200,00</b>	<b>-5.200,00</b>
26.	Erträge aus internen Leistungsbeziehungen	0,00	0,00	0,00	0,00	0,00	0,00
27.	Aufwendungen aus internen Leistungsbeziehungen	0,00	0,00	0,00	0,00	0,00	0,00
28.	Saldo aus internen Leistungsbeziehungen	0,00	0,00	0,00	0,00	0,00	0,00
<b>29.</b>	<b>Ergebnis mit internen Leistungsbeziehungen</b>	<b>-2.237,88</b>	<b>-5.100,00</b>	<b>-5.200,00</b>	<b>-5.200,00</b>	<b>-5.200,00</b>	<b>-5.200,00</b>

## Haushaltsplan 2023

## Teilfinanzhaushalt Produkt 54511 Straßenreinigung

Samtgemeinde Uelsen

Nr.	Bezeichnung	Ergebnis 2021	Ansatz 2022	Ansatz 2023	Ansatz 2024	Ansatz 2025	Ansatz 2026
1.	Steuern und ähnliche Abgaben	0,00	0,00	0,00	0,00	0,00	0,00
2.	Zuwendungen und allgemeine Umlagen	0,00	0,00	0,00	0,00	0,00	0,00
3.	sonstige Transfereinzahlungen	0,00	0,00	0,00	0,00	0,00	0,00
4.	öffentlich-rechtliche Entgelte	14.085,09	14.000,00	14.000,00	14.000,00	14.000,00	14.000,00
5.	privatrechtliche Entgelte	0,00	0,00	0,00	0,00	0,00	0,00
6.	Kostenerstattungen u. Kostenumlagen	0,00	0,00	0,00	0,00	0,00	0,00
7.	Zinsen und ähnliche Einzahlungen	0,00	0,00	0,00	0,00	0,00	0,00
8.	sonstige haushaltswirksame Einzahlungen	0,00	0,00	0,00	0,00	0,00	0,00
<b>9.</b>	<b>= Summe Einz. aus lfd. Verwaltungstätigk.</b>	<b>14.085,09</b>	<b>14.000,00</b>	<b>14.000,00</b>	<b>14.000,00</b>	<b>14.000,00</b>	<b>14.000,00</b>
10.	Personalauszahlungen	0,00	0,00	0,00	0,00	0,00	0,00
11.	Versorgungsauszahlungen	0,00	0,00	0,00	0,00	0,00	0,00
12.	Auszahl. f. Sach- und Dienstleist. u.ger.Verm.	16.706,91	19.100,00	19.200,00	19.200,00	19.200,00	19.200,00
13.	Zinsen und ähnliche Auszahlungen	0,00	0,00	0,00	0,00	0,00	0,00
14.	Transferauszahlungen	0,00	0,00	0,00	0,00	0,00	0,00
15.	sonstige haushaltswirksame Auszahlungen	0,00	0,00	0,00	0,00	0,00	0,00
<b>16.</b>	<b>= Summe Ausz. aus lfd. Verwaltungstätigkeit</b>	<b>16.706,91</b>	<b>19.100,00</b>	<b>19.200,00</b>	<b>19.200,00</b>	<b>19.200,00</b>	<b>19.200,00</b>
<b>17.</b>	<b>Saldo aus lfd. Verwaltungstätigkeit</b>	<b>-2.621,82</b>	<b>-5.100,00</b>	<b>-5.200,00</b>	<b>-5.200,00</b>	<b>-5.200,00</b>	<b>-5.200,00</b>
18.	Zuwendungen für Investitionstätigkeit	0,00	0,00	0,00	0,00	0,00	0,00
19.	Beiträge u. ä. Entgelte f. Investitionstätigkeit	0,00	0,00	0,00	0,00	0,00	0,00
20.	Veräußerung von Sachvermögen	0,00	0,00	0,00	0,00	0,00	0,00
21.	Veräußerung von Finanzvermögensanlagen	0,00	0,00	0,00	0,00	0,00	0,00
22.	sonstige Investitionstätigkeit	0,00	0,00	0,00	0,00	0,00	0,00
<b>23.</b>	<b>= Summe der Einz. aus Investitionstätigkeit</b>	<b>0,00</b>	<b>0,00</b>	<b>0,00</b>	<b>0,00</b>	<b>0,00</b>	<b>0,00</b>
24.	Erwerb von Grundstücken und Gebäuden	0,00	0,00	0,00	0,00	0,00	0,00
25.	Baumaßnahmen	0,00	0,00	0,00	0,00	0,00	0,00
26.	Erwerb von beweglichem Sachvermögen	0,00	0,00	0,00	0,00	0,00	0,00
27.	Erwerb von Finanzvermögensanlagen	0,00	0,00	0,00	0,00	0,00	0,00
28.	Aktivierbare Zuwendungen	0,00	0,00	0,00	0,00	0,00	0,00
29.	Sonstige Investitionstätigkeit	0,00	0,00	0,00	0,00	0,00	0,00
<b>30.</b>	<b>= Summe der Ausz. für Investitionstätigkeit</b>	<b>0,00</b>	<b>0,00</b>	<b>0,00</b>	<b>0,00</b>	<b>0,00</b>	<b>0,00</b>
<b>31.</b>	<b>Saldo aus Investitionstätigkeit</b>	<b>0,00</b>	<b>0,00</b>	<b>0,00</b>	<b>0,00</b>	<b>0,00</b>	<b>0,00</b>
<b>32.</b>	<b>Finanzmittel-Überschuss/ -Fehlbetrag</b>	<b>-2.621,82</b>	<b>-5.100,00</b>	<b>-5.200,00</b>	<b>-5.200,00</b>	<b>-5.200,00</b>	<b>-5.200,00</b>
33.	Aufnahme von Krediten u. Darl. f. Investitionen	0,00	0,00	0,00	0,00	0,00	0,00
34.	Tilgung von Krediten u. Darl. f. Investitionen	0,00	0,00	0,00	0,00	0,00	0,00
<b>35.</b>	<b>Saldo aus Finanzierungstätigkeit</b>	<b>0,00</b>	<b>0,00</b>	<b>0,00</b>	<b>0,00</b>	<b>0,00</b>	<b>0,00</b>
<b>36.</b>	<b>Finanzmittelveränderung</b>	<b>-2.621,82</b>	<b>-5.100,00</b>	<b>-5.200,00</b>	<b>-5.200,00</b>	<b>-5.200,00</b>	<b>-5.200,00</b>

**Haushaltsplan 2023****Produktbeschreibung für das Produkt 55131  
Natur- und Landschaftspflege**

Samtgemeinde Uelsen

**Verantwortliche Organisationseinheit**

Bauen und Bildung

**Verantwortliche Person(en)**

Heiko Schievink

**Kurzbeschreibung**

Allgemeine Maßnahmen im Bereich der Natur- und Landschaftspflege; insbesondere werden hier die Einnahmen und Ausgaben des Schul- und Hochzeitswaldes dargestellt.

## Haushaltsplan 2023

## Teilergebnishaushalt Produkt 55131 Natur- und Landschaftspflege

Samtgemeinde Uelsen

Nr.	Bezeichnung	Ergebnis 2021	Ansatz 2022	Ansatz 2023	Ansatz 2024	Ansatz 2025	Ansatz 2026
1.	Steuern und ähnliche Abgaben	0,00	0,00	0,00	0,00	0,00	0,00
2.	Zuwendungen und allgemeine Umlagen	0,00	0,00	0,00	0,00	0,00	0,00
3.	Auflösungserträge aus Sonderposten	0,00	0,00	0,00	0,00	0,00	0,00
4.	sonstige Transfererträge	0,00	0,00	0,00	0,00	0,00	0,00
5.	öffentlich-rechtliche Entgelte	0,00	0,00	0,00	0,00	0,00	0,00
6.	privatrechtliche Entgelte	600,00	400,00	400,00	400,00	400,00	400,00
7.	Kostenerstattungen u. Kostenumlagen	0,00	0,00	0,00	0,00	0,00	0,00
8.	Zinsen und ähnliche Finanzerträge	0,00	0,00	0,00	0,00	0,00	0,00
9.	aktivierte Eigenleistungen	0,00	0,00	0,00	0,00	0,00	0,00
10.	Bestandsveränderungen	0,00	0,00	0,00	0,00	0,00	0,00
11.	sonstige ordentliche Erträge	0,00	0,00	0,00	0,00	0,00	0,00
<b>12.</b>	<b>= Summe ordentliche Erträge</b>	<b>600,00</b>	<b>400,00</b>	<b>400,00</b>	<b>400,00</b>	<b>400,00</b>	<b>400,00</b>
13.	Personalaufwendungen	0,00	0,00	0,00	0,00	0,00	0,00
14.	Versorgungsaufwendungen	0,00	0,00	0,00	0,00	0,00	0,00
15.	Aufwendungen für Sach- u. Dienstleistungen	148,70	800,00	800,00	800,00	800,00	800,00
16.	Abschreibungen	0,00	0,00	0,00	0,00	0,00	0,00
17.	Zinsen und ähnliche Aufwendungen	0,00	0,00	0,00	0,00	0,00	0,00
18.	Transferaufwendungen	0,00	0,00	0,00	0,00	0,00	0,00
19.	sonstige ordentliche Aufwendungen	100,00	400,00	400,00	400,00	400,00	400,00
<b>20.</b>	<b>= Summe ordentliche Aufwendungen</b>	<b>248,70</b>	<b>1.200,00</b>	<b>1.200,00</b>	<b>1.200,00</b>	<b>1.200,00</b>	<b>1.200,00</b>
<b>21.</b>	<b>ordentliches Ergebnis</b>	<b>351,30</b>	<b>-800,00</b>	<b>-800,00</b>	<b>-800,00</b>	<b>-800,00</b>	<b>-800,00</b>
22.	außerordentliche Erträge	0,00	0,00	0,00	0,00	0,00	0,00
23.	außerordentliche Aufwendungen	0,00	0,00	0,00	0,00	0,00	0,00
<b>24.</b>	<b>außerordentliches Ergebnis</b>	<b>0,00</b>	<b>0,00</b>	<b>0,00</b>	<b>0,00</b>	<b>0,00</b>	<b>0,00</b>
<b>25.</b>	<b>Jahresergebnis</b>	<b>351,30</b>	<b>-800,00</b>	<b>-800,00</b>	<b>-800,00</b>	<b>-800,00</b>	<b>-800,00</b>
26.	Erträge aus internen Leistungsbeziehungen	0,00	0,00	0,00	0,00	0,00	0,00
27.	Aufwendungen aus internen Leistungsbeziehungen	0,00	0,00	0,00	0,00	0,00	0,00
28.	Saldo aus internen Leistungsbeziehungen	0,00	0,00	0,00	0,00	0,00	0,00
<b>29.</b>	<b>Ergebnis mit internen Leistungsbeziehungen</b>	<b>351,30</b>	<b>-800,00</b>	<b>-800,00</b>	<b>-800,00</b>	<b>-800,00</b>	<b>-800,00</b>

## Haushaltsplan 2023

## Teilfinanzhaushalt Produkt 55131 Natur- und Landschaftspflege

Samtgemeinde Uelsen

Nr.	Bezeichnung	Ergebnis 2021	Ansatz 2022	Ansatz 2023	Ansatz 2024	Ansatz 2025	Ansatz 2026
1.	Steuern und ähnliche Abgaben	0,00	0,00	0,00	0,00	0,00	0,00
2.	Zuwendungen und allgemeine Umlagen	0,00	0,00	0,00	0,00	0,00	0,00
3.	sonstige Transfereinzahlungen	0,00	0,00	0,00	0,00	0,00	0,00
4.	öffentlich-rechtliche Entgelte	0,00	0,00	0,00	0,00	0,00	0,00
5.	privatrechtliche Entgelte	600,00	400,00	400,00	400,00	400,00	400,00
6.	Kostenerstattungen u. Kostenumlagen	0,00	0,00	0,00	0,00	0,00	0,00
7.	Zinsen und ähnliche Einzahlungen	0,00	0,00	0,00	0,00	0,00	0,00
8.	sonstige haushaltswirksame Einzahlungen	0,00	0,00	0,00	0,00	0,00	0,00
<b>9.</b>	<b>= Summe Einz. aus lfd. Verwaltungstätigk.</b>	<b>600,00</b>	<b>400,00</b>	<b>400,00</b>	<b>400,00</b>	<b>400,00</b>	<b>400,00</b>
10.	Personalauszahlungen	0,00	0,00	0,00	0,00	0,00	0,00
11.	Versorgungsauszahlungen	0,00	0,00	0,00	0,00	0,00	0,00
12.	Auszahl. f. Sach- und Dienstleist. u.ger.Verm.	104,00	800,00	800,00	800,00	800,00	800,00
13.	Zinsen und ähnliche Auszahlungen	0,00	0,00	0,00	0,00	0,00	0,00
14.	Transferauszahlungen	0,00	0,00	0,00	0,00	0,00	0,00
15.	sonstige haushaltswirksame Auszahlungen	100,00	400,00	400,00	400,00	400,00	400,00
<b>16.</b>	<b>= Summe Ausz. aus lfd. Verwaltungstätigkeit</b>	<b>204,00</b>	<b>1.200,00</b>	<b>1.200,00</b>	<b>1.200,00</b>	<b>1.200,00</b>	<b>1.200,00</b>
<b>17.</b>	<b>Saldo aus lfd. Verwaltungstätigkeit</b>	<b>396,00</b>	<b>-800,00</b>	<b>-800,00</b>	<b>-800,00</b>	<b>-800,00</b>	<b>-800,00</b>
18.	Zuwendungen für Investitionstätigkeit	0,00	0,00	0,00	0,00	0,00	0,00
19.	Beiträge u. ä. Entgelte f. Investitionstätigkeit	0,00	0,00	0,00	0,00	0,00	0,00
20.	Veräußerung von Sachvermögen	0,00	0,00	0,00	0,00	0,00	0,00
21.	Veräußerung von Finanzvermögensanlagen	0,00	0,00	0,00	0,00	0,00	0,00
22.	sonstige Investitionstätigkeit	0,00	0,00	0,00	0,00	0,00	0,00
<b>23.</b>	<b>= Summe der Einz. aus Investitionstätigkeit</b>	<b>0,00</b>	<b>0,00</b>	<b>0,00</b>	<b>0,00</b>	<b>0,00</b>	<b>0,00</b>
24.	Erwerb von Grundstücken und Gebäuden	0,00	0,00	0,00	0,00	0,00	0,00
25.	Baumaßnahmen	0,00	0,00	0,00	0,00	0,00	0,00
26.	Erwerb von beweglichem Sachvermögen	0,00	0,00	0,00	0,00	0,00	0,00
27.	Erwerb von Finanzvermögensanlagen	0,00	0,00	0,00	0,00	0,00	0,00
28.	Aktivierbare Zuwendungen	0,00	0,00	0,00	0,00	0,00	0,00
29.	Sonstige Investitionstätigkeit	0,00	0,00	0,00	0,00	0,00	0,00
<b>30.</b>	<b>= Summe der Ausz. für Investitionstätigkeit</b>	<b>0,00</b>	<b>0,00</b>	<b>0,00</b>	<b>0,00</b>	<b>0,00</b>	<b>0,00</b>
<b>31.</b>	<b>Saldo aus Investitionstätigkeit</b>	<b>0,00</b>	<b>0,00</b>	<b>0,00</b>	<b>0,00</b>	<b>0,00</b>	<b>0,00</b>
<b>32.</b>	<b>Finanzmittel-Überschuss/ -Fehlbetrag</b>	<b>396,00</b>	<b>-800,00</b>	<b>-800,00</b>	<b>-800,00</b>	<b>-800,00</b>	<b>-800,00</b>
33.	Aufnahme von Krediten u. Darl. f. Investitionen	0,00	0,00	0,00	0,00	0,00	0,00
34.	Tilgung von Krediten u. Darl. f. Investitionen	0,00	0,00	0,00	0,00	0,00	0,00
<b>35.</b>	<b>Saldo aus Finanzierungstätigkeit</b>	<b>0,00</b>	<b>0,00</b>	<b>0,00</b>	<b>0,00</b>	<b>0,00</b>	<b>0,00</b>
<b>36.</b>	<b>Finanzmittelveränderung</b>	<b>396,00</b>	<b>-800,00</b>	<b>-800,00</b>	<b>-800,00</b>	<b>-800,00</b>	<b>-800,00</b>

**Haushaltsplan 2023****Produktbeschreibung für das Produkt 55211  
Öffentliche Gewässer / Wasserbauliche Anlagen**

Samtgemeinde Uelsen

**Verantwortliche Organisationseinheit**

Bauen und Bildung

**Verantwortliche Person(en)**

Heiko Schievink

**Gremien**

Samtgemeindefausschuss, Samtgemeinderat

**Kurzbeschreibung**

Unterhaltung der Gewässer

**Erläuterungen**

Ordnungsgemäße Unterhaltung der in dem Zuständigkeitsbereich der Samtgemeinde und ihre Mitgliedsgemeinden fallenden Gewässer. Dabei trägt die Samtgemeinde die in der Verwaltung entstehenden Personalkosten. Die Mitgliedsgemeinden und die Samtgemeinde selbst zahlen Umlagen für die Tätigkeiten der Unterhaltungsverbände.

**Zielgruppe**

Allgemeinheit

## Haushaltsplan 2023

## Teilergebnishaushalt Produkt 55211 Öffentliche Gewässer / Wasserbauliche Anlagen

Samtgemeinde Uelsen

Nr.	Bezeichnung	Ergebnis 2021	Ansatz 2022	Ansatz 2023	Ansatz 2024	Ansatz 2025	Ansatz 2026
1.	Steuern und ähnliche Abgaben	0,00	0,00	0,00	0,00	0,00	0,00
2.	Zuwendungen und allgemeine Umlagen	5.000,00	0,00	0,00	0,00	0,00	0,00
3.	Auflösungserträge aus Sonderposten	0,00	0,00	0,00	0,00	0,00	0,00
4.	sonstige Transfererträge	0,00	0,00	0,00	0,00	0,00	0,00
5.	öffentlich-rechtliche Entgelte	0,00	0,00	0,00	0,00	0,00	0,00
6.	privatrechtliche Entgelte	0,00	0,00	0,00	0,00	0,00	0,00
7.	Kostenerstattungen u. Kostenumlagen	0,00	0,00	0,00	0,00	0,00	0,00
8.	Zinsen und ähnliche Finanzerträge	0,00	0,00	0,00	0,00	0,00	0,00
9.	aktivierte Eigenleistungen	0,00	0,00	0,00	0,00	0,00	0,00
10.	Bestandsveränderungen	0,00	0,00	0,00	0,00	0,00	0,00
11.	sonstige ordentliche Erträge	0,00	0,00	0,00	0,00	0,00	0,00
<b>12.</b>	<b>= Summe ordentliche Erträge</b>	<b>5.000,00</b>	<b>0,00</b>	<b>0,00</b>	<b>0,00</b>	<b>0,00</b>	<b>0,00</b>
13.	Personalaufwendungen	0,00	0,00	0,00	0,00	0,00	0,00
14.	Versorgungsaufwendungen	0,00	0,00	0,00	0,00	0,00	0,00
15.	Aufwendungen für Sach- u. Dienstleistungen	428,01	500,00	500,00	500,00	500,00	500,00
16.	Abschreibungen	0,00	0,00	0,00	0,00	0,00	0,00
17.	Zinsen und ähnliche Aufwendungen	0,00	0,00	0,00	0,00	0,00	0,00
18.	Transferaufwendungen	5.000,00	0,00	0,00	0,00	0,00	0,00
19.	sonstige ordentliche Aufwendungen	49,23	0,00	0,00	0,00	0,00	0,00
<b>20.</b>	<b>= Summe ordentliche Aufwendungen</b>	<b>5.477,24</b>	<b>500,00</b>	<b>500,00</b>	<b>500,00</b>	<b>500,00</b>	<b>500,00</b>
<b>21.</b>	<b>ordentliches Ergebnis</b>	<b>-477,24</b>	<b>-500,00</b>	<b>-500,00</b>	<b>-500,00</b>	<b>-500,00</b>	<b>-500,00</b>
22.	außerordentliche Erträge	0,00	0,00	0,00	0,00	0,00	0,00
23.	außerordentliche Aufwendungen	0,00	0,00	0,00	0,00	0,00	0,00
<b>24.</b>	<b>außerordentliches Ergebnis</b>	<b>0,00</b>	<b>0,00</b>	<b>0,00</b>	<b>0,00</b>	<b>0,00</b>	<b>0,00</b>
<b>25.</b>	<b>Jahresergebnis</b>	<b>-477,24</b>	<b>-500,00</b>	<b>-500,00</b>	<b>-500,00</b>	<b>-500,00</b>	<b>-500,00</b>
26.	Erträge aus internen Leistungsbeziehungen	0,00	0,00	0,00	0,00	0,00	0,00
27.	Aufwendungen aus internen Leistungsbeziehungen	0,00	0,00	0,00	0,00	0,00	0,00
28.	Saldo aus internen Leistungsbeziehungen	0,00	0,00	0,00	0,00	0,00	0,00
<b>29.</b>	<b>Ergebnis mit internen Leistungsbeziehungen</b>	<b>-477,24</b>	<b>-500,00</b>	<b>-500,00</b>	<b>-500,00</b>	<b>-500,00</b>	<b>-500,00</b>

## Haushaltsplan 2023

## Teilfinanzhaushalt Produkt 55211 Öffentliche Gewässer / Wasserbauliche Anlagen

Samtgemeinde Uelsen

Nr.	Bezeichnung	Ergebnis 2021	Ansatz 2022	Ansatz 2023	Ansatz 2024	Ansatz 2025	Ansatz 2026
1.	Steuern und ähnliche Abgaben	0,00	0,00	0,00	0,00	0,00	0,00
2.	Zuwendungen und allgemeine Umlagen	5.000,00	0,00	0,00	0,00	0,00	0,00
3.	sonstige Transfereinzahlungen	0,00	0,00	0,00	0,00	0,00	0,00
4.	öffentlich-rechtliche Entgelte	0,00	0,00	0,00	0,00	0,00	0,00
5.	privatrechtliche Entgelte	0,00	0,00	0,00	0,00	0,00	0,00
6.	Kostenerstattungen u. Kostenumlagen	0,00	0,00	0,00	0,00	0,00	0,00
7.	Zinsen und ähnliche Einzahlungen	0,00	0,00	0,00	0,00	0,00	0,00
8.	sonstige haushaltswirksame Einzahlungen	0,00	0,00	0,00	0,00	0,00	0,00
<b>9.</b>	<b>= Summe Einz. aus lfd. Verwaltungstätigk.</b>	<b>5.000,00</b>	<b>0,00</b>	<b>0,00</b>	<b>0,00</b>	<b>0,00</b>	<b>0,00</b>
10.	Personalauszahlungen	0,00	0,00	0,00	0,00	0,00	0,00
11.	Versorgungsauszahlungen	0,00	0,00	0,00	0,00	0,00	0,00
12.	Auszahl. f. Sach- und Dienstleist. u. ger.Verm.	428,01	500,00	500,00	500,00	500,00	500,00
13.	Zinsen und ähnliche Auszahlungen	0,00	0,00	0,00	0,00	0,00	0,00
14.	Transferauszahlungen	0,00	0,00	0,00	0,00	0,00	0,00
15.	sonstige haushaltswirksame Auszahlungen	49,23	0,00	0,00	0,00	0,00	0,00
<b>16.</b>	<b>= Summe Ausz. aus lfd. Verwaltungstätigkeit</b>	<b>477,24</b>	<b>500,00</b>	<b>500,00</b>	<b>500,00</b>	<b>500,00</b>	<b>500,00</b>
<b>17.</b>	<b>Saldo aus lfd. Verwaltungstätigkeit</b>	<b>4.522,76</b>	<b>-500,00</b>	<b>-500,00</b>	<b>-500,00</b>	<b>-500,00</b>	<b>-500,00</b>
18.	Zuwendungen für Investitionstätigkeit	0,00	0,00	0,00	0,00	0,00	0,00
19.	Beiträge u. ä. Entgelte f. Investitionstätigkeit	0,00	0,00	0,00	0,00	0,00	0,00
20.	Veräußerung von Sachvermögen	0,00	0,00	0,00	0,00	0,00	0,00
21.	Veräußerung von Finanzvermögensanlagen	0,00	0,00	0,00	0,00	0,00	0,00
22.	sonstige Investitionstätigkeit	0,00	0,00	0,00	0,00	0,00	0,00
<b>23.</b>	<b>= Summe der Einz. aus Investitionstätigkeit</b>	<b>0,00</b>	<b>0,00</b>	<b>0,00</b>	<b>0,00</b>	<b>0,00</b>	<b>0,00</b>
24.	Erwerb von Grundstücken und Gebäuden	0,00	0,00	0,00	0,00	0,00	0,00
25.	Baumaßnahmen	0,00	0,00	0,00	0,00	0,00	0,00
26.	Erwerb von beweglichem Sachvermögen	0,00	0,00	0,00	0,00	0,00	0,00
27.	Erwerb von Finanzvermögensanlagen	0,00	0,00	0,00	0,00	0,00	0,00
28.	Aktivierbare Zuwendungen	0,00	0,00	0,00	0,00	0,00	0,00
29.	Sonstige Investitionstätigkeit	0,00	0,00	0,00	0,00	0,00	0,00
<b>30.</b>	<b>= Summe der Ausz. für Investitionstätigkeit</b>	<b>0,00</b>	<b>0,00</b>	<b>0,00</b>	<b>0,00</b>	<b>0,00</b>	<b>0,00</b>
<b>31.</b>	<b>Saldo aus Investitionstätigkeit</b>	<b>0,00</b>	<b>0,00</b>	<b>0,00</b>	<b>0,00</b>	<b>0,00</b>	<b>0,00</b>
<b>32.</b>	<b>Finanzmittel-Überschuss/ -Fehlbetrag</b>	<b>4.522,76</b>	<b>-500,00</b>	<b>-500,00</b>	<b>-500,00</b>	<b>-500,00</b>	<b>-500,00</b>
33.	Aufnahme von Krediten u. Darl. f. Investitionen	0,00	0,00	0,00	0,00	0,00	0,00
34.	Tilgung von Krediten u. Darl. f. Investitionen	0,00	0,00	0,00	0,00	0,00	0,00
<b>35.</b>	<b>Saldo aus Finanzierungstätigkeit</b>	<b>0,00</b>	<b>0,00</b>	<b>0,00</b>	<b>0,00</b>	<b>0,00</b>	<b>0,00</b>
<b>36.</b>	<b>Finanzmittelveränderung</b>	<b>4.522,76</b>	<b>-500,00</b>	<b>-500,00</b>	<b>-500,00</b>	<b>-500,00</b>	<b>-500,00</b>



# **Teilhaushalt**

## **3**

# **Ordnung und Soziales**

## Haushaltsplan 2023

## Teilergebnishaushalt Teilhaushalt 3 Ordnung und Soziales

Samtgemeinde Uelsen

Nr.	Bezeichnung	Ergebnis 2021	Ansatz 2022	Ansatz 2023	Ansatz 2024	Ansatz 2025	Ansatz 2026
1.	Steuern und ähnliche Abgaben	0,00	0,00	0,00	0,00	0,00	0,00
2.	Zuwendungen und allgemeine Umlagen	65.549,43	64.600,00	64.600,00	64.600,00	64.600,00	64.600,00
3.	Auflösungserträge aus Sonderposten	28.068,99	27.300,00	26.200,00	27.100,00	27.100,00	27.100,00
4.	sonstige Transfererträge	0,00	0,00	0,00	0,00	0,00	0,00
5.	öffentlich-rechtliche Entgelte	81.423,45	87.600,00	80.100,00	80.100,00	80.100,00	80.100,00
6.	privatrechtliche Entgelte	182.958,55	244.700,00	281.000,00	192.500,00	116.300,00	116.300,00
7.	Kostenerstattungen u. Kostenumlagen	86.890,25	96.500,00	102.000,00	88.000,00	89.500,00	87.500,00
8.	Zinsen und ähnliche Finanzerträge	0,00	0,00	0,00	0,00	0,00	0,00
9.	aktivierte Eigenleistungen	0,00	0,00	0,00	0,00	0,00	0,00
10.	Bestandsveränderungen	0,00	0,00	0,00	0,00	0,00	0,00
11.	sonstige ordentliche Erträge	450,00	0,00	0,00	0,00	0,00	0,00
<b>12.</b>	<b>= Summe ordentliche Erträge</b>	<b>445.340,67</b>	<b>520.700,00</b>	<b>553.900,00</b>	<b>452.300,00</b>	<b>377.600,00</b>	<b>375.600,00</b>
13.	Personalaufwendungen	428.765,26	471.700,00	556.800,00	568.400,00	580.800,00	593.100,00
14.	Versorgungsaufwendungen	0,00	0,00	0,00	0,00	0,00	0,00
15.	Aufwendungen für Sach- u. Dienstleistungen	326.860,38	459.100,00	485.900,00	398.200,00	301.100,00	313.600,00
16.	Abschreibungen	120.486,24	127.400,00	145.800,00	188.100,00	184.200,00	179.400,00
17.	Zinsen und ähnliche Aufwendungen	0,00	0,00	0,00	0,00	0,00	0,00
18.	Transferaufwendungen	10.099,40	11.300,00	11.300,00	11.300,00	11.300,00	11.300,00
19.	sonstige ordentliche Aufwendungen	116.588,40	131.100,00	119.800,00	126.700,00	125.700,00	143.000,00
<b>20.</b>	<b>= Summe ordentliche Aufwendungen</b>	<b>1.002.799,68</b>	<b>1.200.600,00</b>	<b>1.319.600,00</b>	<b>1.292.700,00</b>	<b>1.203.100,00</b>	<b>1.240.400,00</b>
<b>21.</b>	<b>ordentliches Ergebnis</b>	<b>-557.459,01</b>	<b>-679.900,00</b>	<b>-765.700,00</b>	<b>-840.400,00</b>	<b>-825.500,00</b>	<b>-864.800,00</b>
22.	außerordentliche Erträge	21.700,00	0,00	0,00	0,00	0,00	0,00
23.	außerordentliche Aufwendungen	0,00	0,00	0,00	0,00	0,00	0,00
<b>24.</b>	<b>außerordentliches Ergebnis</b>	<b>21.700,00</b>	<b>0,00</b>	<b>0,00</b>	<b>0,00</b>	<b>0,00</b>	<b>0,00</b>
<b>25.</b>	<b>Jahresergebnis</b>	<b>-535.759,01</b>	<b>-679.900,00</b>	<b>-765.700,00</b>	<b>-840.400,00</b>	<b>-825.500,00</b>	<b>-864.800,00</b>
26.	Erträge aus internen Leistungsbeziehungen	0,00	0,00	0,00	0,00	0,00	0,00
27.	Aufwendungen aus internen Leistungsbeziehungen	0,00	0,00	0,00	0,00	0,00	0,00
28.	Saldo aus internen Leistungsbeziehungen	0,00	0,00	0,00	0,00	0,00	0,00
<b>29.</b>	<b>Ergebnis mit internen Leistungsbeziehungen</b>	<b>-535.759,01</b>	<b>-679.900,00</b>	<b>-765.700,00</b>	<b>-840.400,00</b>	<b>-825.500,00</b>	<b>-864.800,00</b>

## Haushaltsplan 2023

## Teilfinanzhaushalt Teilhaushalt 3 Ordnung und Soziales

Samtgemeinde Uelsen

Nr.	Bezeichnung	Ergebnis 2021	Ansatz 2022	Ansatz 2023	Ansatz 2024	Ansatz 2025	Ansatz 2026
1.	Steuern und ähnliche Abgaben	0,00	0,00	0,00	0,00	0,00	0,00
2.	Zuwendungen und allgemeine Umlagen	67.667,97	64.600,00	64.600,00	64.600,00	64.600,00	64.600,00
3.	sonstige Transfereinzahlungen	0,00	0,00	0,00	0,00	0,00	0,00
4.	öffentlich-rechtliche Entgelte	80.647,90	87.600,00	80.100,00	80.100,00	80.100,00	80.100,00
5.	privatrechtliche Entgelte	181.720,99	244.700,00	281.000,00	192.500,00	116.300,00	116.300,00
6.	Kostenerstattungen u. Kostenumlagen	113.377,99	96.500,00	102.000,00	88.000,00	89.500,00	87.500,00
7.	Zinsen und ähnliche Einzahlungen	0,00	0,00	0,00	0,00	0,00	0,00
8.	sonstige haushaltswirksame Einzahlungen	0,00	0,00	0,00	0,00	0,00	0,00
<b>9.</b>	<b>= Summe Einz. aus lfd. Verwaltungstätigk.</b>	<b>443.414,85</b>	<b>493.400,00</b>	<b>527.700,00</b>	<b>425.200,00</b>	<b>350.500,00</b>	<b>348.500,00</b>
10.	Personalauszahlungen	415.061,90	468.400,00	556.800,00	568.400,00	580.800,00	593.100,00
11.	Versorgungsauszahlungen	0,00	0,00	0,00	0,00	0,00	0,00
12.	Auszahl. f. Sach- und Dienstleist. u.ger.Verm.	327.289,15	459.100,00	485.900,00	398.200,00	301.100,00	313.600,00
13.	Zinsen und ähnliche Auszahlungen	0,00	0,00	0,00	0,00	0,00	0,00
14.	Transferauszahlungen	13.172,82	11.300,00	11.300,00	11.300,00	11.300,00	11.300,00
15.	sonstige haushaltswirksame Auszahlungen	126.294,93	131.100,00	119.800,00	126.700,00	125.700,00	143.000,00
<b>16.</b>	<b>= Summe Ausz. aus lfd. Verwaltungstätigkeit</b>	<b>881.818,80</b>	<b>1.069.900,00</b>	<b>1.173.800,00</b>	<b>1.104.600,00</b>	<b>1.018.900,00</b>	<b>1.061.000,00</b>
<b>17.</b>	<b>Saldo aus lfd. Verwaltungstätigkeit</b>	<b>-438.403,95</b>	<b>-576.500,00</b>	<b>-646.100,00</b>	<b>-679.400,00</b>	<b>-668.400,00</b>	<b>-712.500,00</b>
18.	Zuwendungen für Investitionstätigkeit	0,00	45.000,00	0,00	0,00	0,00	0,00
19.	Beiträge u. ä. Entgelte f. Investitionstätigkeit	0,00	0,00	0,00	0,00	0,00	0,00
20.	Veräußerung von Sachvermögen	21.700,00	0,00	0,00	0,00	0,00	0,00
21.	Veräußerung von Finanzvermögensanlagen	0,00	0,00	0,00	0,00	0,00	0,00
22.	sonstige Investitionstätigkeit	0,00	0,00	0,00	0,00	0,00	0,00
<b>23.</b>	<b>= Summe der Einz. aus Investitionstätigkeit</b>	<b>21.700,00</b>	<b>45.000,00</b>	<b>0,00</b>	<b>0,00</b>	<b>0,00</b>	<b>0,00</b>
24.	Erwerb von Grundstücken und Gebäuden	8.530,64	1.033.000,00	608.000,00	8.000,00	208.000,00	108.000,00
25.	Baumaßnahmen	19.040,00	0,00	0,00	0,00	0,00	0,00
26.	Erwerb von beweglichem Sachvermögen	15.649,45	284.000,00	131.700,00	7.000,00	7.000,00	7.000,00
27.	Erwerb von Finanzvermögensanlagen	0,00	0,00	0,00	0,00	0,00	0,00
28.	Aktivierbare Zuwendungen	0,00	0,00	0,00	0,00	0,00	0,00
29.	Sonstige Investitionstätigkeit	148.969,30	0,00	0,00	0,00	0,00	0,00
<b>30.</b>	<b>= Summe der Ausz. für Investitionstätigkeit</b>	<b>192.189,39</b>	<b>1.317.000,00</b>	<b>739.700,00</b>	<b>15.000,00</b>	<b>215.000,00</b>	<b>115.000,00</b>
<b>31.</b>	<b>Saldo aus Investitionstätigkeit</b>	<b>-170.489,39</b>	<b>-1.272.000,00</b>	<b>-739.700,00</b>	<b>-15.000,00</b>	<b>-215.000,00</b>	<b>-115.000,00</b>
<b>32.</b>	<b>Finanzmittel-Überschuss/ -Fehlbetrag</b>	<b>-608.893,34</b>	<b>-1.848.500,00</b>	<b>-1.385.800,00</b>	<b>-694.400,00</b>	<b>-883.400,00</b>	<b>-827.500,00</b>
33.	Aufnahme von Krediten u. Darl. f. Investitionen	0,00	0,00	0,00	0,00	0,00	0,00
34.	Tilgung von Krediten u. Darl. f. Investitionen	0,00	0,00	0,00	0,00	0,00	0,00
<b>35.</b>	<b>Saldo aus Finanzierungstätigkeit</b>	<b>0,00</b>	<b>0,00</b>	<b>0,00</b>	<b>0,00</b>	<b>0,00</b>	<b>0,00</b>
<b>36.</b>	<b>Finanzmittelveränderung</b>	<b>-608.893,34</b>	<b>-1.848.500,00</b>	<b>-1.385.800,00</b>	<b>-694.400,00</b>	<b>-883.400,00</b>	<b>-827.500,00</b>

## Haushaltsplan 2023

## Investitionen Teilhaushalt 3 Ordnung und Soziales

Samtgemeinde Uelsen

Nr. Bezeichnung	Ergebnis 2021	Ansatz 2022	Ansatz 2023	Ansatz 2024	Ansatz 2025	Ansatz 2026
<b>ALLGEM-INV Allgemeine Investitionen</b>						
2010-00133 Erwerb Betriebsausstattung/Geräte Feuerwehr Wilsum	0,00	-2.000,00	-2.000,00	-2.000,00	-2.000,00	-2.000,00
05.03 - Erwerb von beweglichem Sachvermögen	0,00	2.000,00	2.000,00	2.000,00	2.000,00	2.000,00
2015-00004 Verbesserung Löschwasserversorgung (Brunnen)	0,00	-8.000,00	-8.000,00	-8.000,00	-8.000,00	-8.000,00
05.01 - Erwerb von Grundstücken und Gebäuden	0,00	8.000,00	8.000,00	8.000,00	8.000,00	8.000,00
2015-00029 Erwerb Betriebsausstattung/Geräte Feuerwehr Uelsen	0,00	-5.000,00	-2.500,00	-5.000,00	-5.000,00	-5.000,00
05.03 - Erwerb von beweglichem Sachvermögen	0,00	5.000,00	2.500,00	5.000,00	5.000,00	5.000,00
2018-00007 Feuerwehr Außenstandort Itterbeck	-27.570,64	-1.025.000,00	-600.000,00	0,00	0,00	0,00
05.01 - Erwerb von Grundstücken und Gebäuden	8.530,64	1.025.000,00	600.000,00	0,00	0,00	0,00
05.02 - Baumaßnahmen	19.040,00	0,00	0,00	0,00	0,00	0,00
2018-00071 Schlauchwagen Feuerwehr Wilsum	21.500,02	0,00	0,00	0,00	0,00	0,00
04.03 + Veräußerung von Sachanlagen	21.700,00	0,00	0,00	0,00	0,00	0,00
05.03 - Erwerb von beweglichem Sachvermögen	199,98	0,00	0,00	0,00	0,00	0,00
2019-00085 LF f. Feuerwehr Uelsen	-148.969,30	0,00	0,00	0,00	0,00	0,00
05.06 - sonstige Investitionstätigkeit	148.969,30	0,00	0,00	0,00	0,00	0,00
2020-00002 Atemschutzträger Ausrüstung (OF Uelsen)	0,00	0,00	-6.500,00	0,00	0,00	0,00
05.03 - Erwerb von beweglichem Sachvermögen	0,00	0,00	6.500,00	0,00	0,00	0,00
2021-00004 Zusatzmodul Bürgerbüro Software OK.EWO	-2.140,51	0,00	0,00	0,00	0,00	0,00
05.03 - Erwerb von beweglichem Sachvermögen	2.140,51	0,00	0,00	0,00	0,00	0,00
2021-00005 Tragkraftspritze Feuerwehr Wilsum	-13.308,96	0,00	0,00	0,00	0,00	0,00
05.03 - Erwerb von beweglichem Sachvermögen	13.308,96	0,00	0,00	0,00	0,00	0,00
2021-00010 Feuerwehrstandort Uelsen	0,00	0,00	0,00	0,00	-200.000,00	-100.000,00
05.01 - Erwerb von Grundstücken und Gebäuden	0,00	0,00	0,00	0,00	200.000,00	100.000,00
2022-00011 Mobile Notstromversorgung (Katastrophenschutz)	0,00	-15.000,00	0,00	0,00	0,00	0,00
05.03 - Erwerb von beweglichem Sachvermögen	0,00	15.000,00	0,00	0,00	0,00	0,00
2022-00012 Digitale Sirenenanlagen (Katastrophenschutz)	0,00	-25.000,00	0,00	0,00	0,00	0,00
04.01 + Zuwendungen für Investitionstätigkeit	0,00	45.000,00	0,00	0,00	0,00	0,00
05.03 - Erwerb von beweglichem Sachvermögen	0,00	70.000,00	0,00	0,00	0,00	0,00
2022-00043 Satellitentelefone Katastrophenschutz	0,00	-7.000,00	0,00	0,00	0,00	0,00
05.03 - Erwerb von beweglichem Sachvermögen	0,00	7.000,00	0,00	0,00	0,00	0,00
2022-00051 Ankauf Mobilheime	0,00	-185.000,00	0,00	0,00	0,00	0,00
05.03 - Erwerb von beweglichem Sachvermögen	0,00	185.000,00	0,00	0,00	0,00	0,00
2023-00005 Einspeisetechnik/Notstrom Katastrophenschutz	0,00	0,00	-45.000,00	0,00	0,00	0,00
05.03 - Erwerb von beweglichem Sachvermögen	0,00	0,00	45.000,00	0,00	0,00	0,00
2023-00006 Kameraterminal Bürgerbüro	0,00	0,00	-3.000,00	0,00	0,00	0,00
05.03 - Erwerb von beweglichem Sachvermögen	0,00	0,00	3.000,00	0,00	0,00	0,00
2023-00007 Signaturpads Bürgerbüro	0,00	0,00	-2.000,00	0,00	0,00	0,00
05.03 - Erwerb von beweglichem Sachvermögen	0,00	0,00	2.000,00	0,00	0,00	0,00
2023-00008 Mobiliar Bürgerbüro	0,00	0,00	-3.500,00	0,00	0,00	0,00
05.03 - Erwerb von beweglichem Sachvermögen	0,00	0,00	3.500,00	0,00	0,00	0,00
2023-00009 Schmutzwasserpumpe FF Uelsen	0,00	0,00	-3.700,00	0,00	0,00	0,00
05.03 - Erwerb von beweglichem Sachvermögen	0,00	0,00	3.700,00	0,00	0,00	0,00
2023-00010 Rettungssatz FF Uelsen	0,00	0,00	-2.000,00	0,00	0,00	0,00
05.03 - Erwerb von beweglichem Sachvermögen	0,00	0,00	2.000,00	0,00	0,00	0,00
2023-00011 Atemschutzträger Ausrüstung FF Wilsum	0,00	0,00	-6.500,00	0,00	0,00	0,00
05.03 - Erwerb von beweglichem Sachvermögen	0,00	0,00	6.500,00	0,00	0,00	0,00
2023-00024 Notstromaggregat Katastrophenschutz	0,00	0,00	-55.000,00	0,00	0,00	0,00
05.03 - Erwerb von beweglichem Sachvermögen	0,00	0,00	55.000,00	0,00	0,00	0,00
<b>Summe</b>	<b>-170.489,39</b>	<b>-1.272.000,00</b>	<b>-739.700,00</b>	<b>-15.000,00</b>	<b>-215.000,00</b>	<b>-115.000,00</b>

**Haushaltsplan 2023****Produktbeschreibung für das Produkt 12111  
Statistik und Wahlen**

Samtgemeinde Uelsen

**Verantwortliche Organisationseinheit**

Ordnung und Soziales

**Verantwortliche Person(en)**

Heike Lübbers

**Gremien**

Samtgemeindefausschuss und -rat

**Kurzbeschreibung**

Vorbereitung und Durchführung der Wahlen, Erhebung von Statistiken

**Allgemeine Ziele**

Reibungsloser Ablauf von Wahlen, Statistiken erarbeiten

**Erläuterungen**

Zur Durchführung und Vorbereitung von Wahlen fallen Kosten für die Materialbeschaffung an, wie z. B. Stimmzettel, Wahlutensilien usw. Außerdem werden an die Wahlhelfer Verzehrgelder gezahlt

**Zielgruppe**

Wahlberechtigte, Erhebungsbetriebe

**Auftragsgrundlage**

NKomVG, Wahlgesetz, Statistikgesetz

## Haushaltsplan 2023

## Teilergebnishaushalt Produkt 12111 Statistik und Wahlen

Samtgemeinde Uelsen

Nr.	Bezeichnung	Ergebnis 2021	Ansatz 2022	Ansatz 2023	Ansatz 2024	Ansatz 2025	Ansatz 2026
1.	Steuern und ähnliche Abgaben	0,00	0,00	0,00	0,00	0,00	0,00
2.	Zuwendungen und allgemeine Umlagen	0,00	0,00	0,00	0,00	0,00	0,00
3.	Auflösungserträge aus Sonderposten	0,00	0,00	0,00	0,00	0,00	0,00
4.	sonstige Transfererträge	0,00	0,00	0,00	0,00	0,00	0,00
5.	öffentlich-rechtliche Entgelte	75,00	0,00	0,00	0,00	0,00	0,00
6.	privatrechtliche Entgelte	0,00	0,00	0,00	0,00	0,00	0,00
7.	Kostenerstattungen u. Kostenumlagen	16.447,75	7.500,00	0,00	6.000,00	7.500,00	5.500,00
8.	Zinsen und ähnliche Finanzerträge	0,00	0,00	0,00	0,00	0,00	0,00
9.	aktivierte Eigenleistungen	0,00	0,00	0,00	0,00	0,00	0,00
10.	Bestandsveränderungen	0,00	0,00	0,00	0,00	0,00	0,00
11.	sonstige ordentliche Erträge	0,00	0,00	0,00	0,00	0,00	0,00
<b>12.</b>	<b>= Summe ordentliche Erträge</b>	<b>16.522,75</b>	<b>7.500,00</b>	<b>0,00</b>	<b>6.000,00</b>	<b>7.500,00</b>	<b>5.500,00</b>
13.	Personalaufwendungen	7.994,57	10.600,00	10.900,00	11.200,00	11.500,00	11.800,00
14.	Versorgungsaufwendungen	0,00	0,00	0,00	0,00	0,00	0,00
15.	Aufwendungen für Sach- u. Dienstleistungen	9.887,27	2.300,00	1.600,00	1.600,00	1.600,00	9.400,00
16.	Abschreibungen	13,40	100,00	100,00	100,00	100,00	100,00
17.	Zinsen und ähnliche Aufwendungen	0,00	0,00	0,00	0,00	0,00	0,00
18.	Transferaufwendungen	0,00	0,00	0,00	0,00	0,00	0,00
19.	sonstige ordentliche Aufwendungen	24.392,63	7.000,00	100,00	7.000,00	7.000,00	24.300,00
<b>20.</b>	<b>= Summe ordentliche Aufwendungen</b>	<b>42.287,87</b>	<b>20.000,00</b>	<b>12.700,00</b>	<b>19.900,00</b>	<b>20.200,00</b>	<b>45.600,00</b>
<b>21.</b>	<b>ordentliches Ergebnis</b>	<b>-25.765,12</b>	<b>-12.500,00</b>	<b>-12.700,00</b>	<b>-13.900,00</b>	<b>-12.700,00</b>	<b>-40.100,00</b>
22.	außerordentliche Erträge	0,00	0,00	0,00	0,00	0,00	0,00
23.	außerordentliche Aufwendungen	0,00	0,00	0,00	0,00	0,00	0,00
<b>24.</b>	<b>außerordentliches Ergebnis</b>	<b>0,00</b>	<b>0,00</b>	<b>0,00</b>	<b>0,00</b>	<b>0,00</b>	<b>0,00</b>
<b>25.</b>	<b>Jahresergebnis</b>	<b>-25.765,12</b>	<b>-12.500,00</b>	<b>-12.700,00</b>	<b>-13.900,00</b>	<b>-12.700,00</b>	<b>-40.100,00</b>
26.	Erträge aus internen Leistungsbeziehungen	0,00	0,00	0,00	0,00	0,00	0,00
27.	Aufwendungen aus internen Leistungsbeziehungen	0,00	0,00	0,00	0,00	0,00	0,00
28.	Saldo aus internen Leistungsbeziehungen	0,00	0,00	0,00	0,00	0,00	0,00
<b>29.</b>	<b>Ergebnis mit internen Leistungsbeziehungen</b>	<b>-25.765,12</b>	<b>-12.500,00</b>	<b>-12.700,00</b>	<b>-13.900,00</b>	<b>-12.700,00</b>	<b>-40.100,00</b>

## Haushaltsplan 2023

## Teilfinanzhaushalt Produkt 12111 Statistik und Wahlen

Samtgemeinde Uelsen

Nr.	Bezeichnung	Ergebnis 2021	Ansatz 2022	Ansatz 2023	Ansatz 2024	Ansatz 2025	Ansatz 2026
1.	Steuern und ähnliche Abgaben	0,00	0,00	0,00	0,00	0,00	0,00
2.	Zuwendungen und allgemeine Umlagen	0,00	0,00	0,00	0,00	0,00	0,00
3.	sonstige Transfereinzahlungen	0,00	0,00	0,00	0,00	0,00	0,00
4.	öffentlich-rechtliche Entgelte	75,00	0,00	0,00	0,00	0,00	0,00
5.	privatrechtliche Entgelte	0,00	0,00	0,00	0,00	0,00	0,00
6.	Kostenerstattungen u. Kostenumlagen	11.062,48	7.500,00	0,00	6.000,00	7.500,00	5.500,00
7.	Zinsen und ähnliche Einzahlungen	0,00	0,00	0,00	0,00	0,00	0,00
8.	sonstige haushaltswirksame Einzahlungen	0,00	0,00	0,00	0,00	0,00	0,00
<b>9.</b>	<b>= Summe Einz. aus lfd. Verwaltungstätigk.</b>	<b>11.137,48</b>	<b>7.500,00</b>	<b>0,00</b>	<b>6.000,00</b>	<b>7.500,00</b>	<b>5.500,00</b>
10.	Personalauszahlungen	7.994,57	10.600,00	10.900,00	11.200,00	11.500,00	11.800,00
11.	Versorgungsauszahlungen	0,00	0,00	0,00	0,00	0,00	0,00
12.	Auszahl. f. Sach- und Dienstleist. u.ger.Verm.	9.887,27	2.300,00	1.600,00	1.600,00	1.600,00	9.400,00
13.	Zinsen und ähnliche Auszahlungen	0,00	0,00	0,00	0,00	0,00	0,00
14.	Transferauszahlungen	0,00	0,00	0,00	0,00	0,00	0,00
15.	sonstige haushaltswirksame Auszahlungen	24.392,63	7.000,00	100,00	7.000,00	7.000,00	24.300,00
<b>16.</b>	<b>= Summe Ausz. aus lfd. Verwaltungstätigkeit</b>	<b>42.274,47</b>	<b>19.900,00</b>	<b>12.600,00</b>	<b>19.800,00</b>	<b>20.100,00</b>	<b>45.500,00</b>
<b>17.</b>	<b>Saldo aus lfd. Verwaltungstätigkeit</b>	<b>-31.136,99</b>	<b>-12.400,00</b>	<b>-12.600,00</b>	<b>-13.800,00</b>	<b>-12.600,00</b>	<b>-40.000,00</b>
18.	Zuwendungen für Investitionstätigkeit	0,00	0,00	0,00	0,00	0,00	0,00
19.	Beiträge u. ä. Entgelte f. Investitionstätigkeit	0,00	0,00	0,00	0,00	0,00	0,00
20.	Veräußerung von Sachvermögen	0,00	0,00	0,00	0,00	0,00	0,00
21.	Veräußerung von Finanzvermögensanlagen	0,00	0,00	0,00	0,00	0,00	0,00
22.	sonstige Investitionstätigkeit	0,00	0,00	0,00	0,00	0,00	0,00
<b>23.</b>	<b>= Summe der Einz. aus Investitionstätigkeit</b>	<b>0,00</b>	<b>0,00</b>	<b>0,00</b>	<b>0,00</b>	<b>0,00</b>	<b>0,00</b>
24.	Erwerb von Grundstücken und Gebäuden	0,00	0,00	0,00	0,00	0,00	0,00
25.	Baumaßnahmen	0,00	0,00	0,00	0,00	0,00	0,00
26.	Erwerb von beweglichem Sachvermögen	0,00	0,00	0,00	0,00	0,00	0,00
27.	Erwerb von Finanzvermögensanlagen	0,00	0,00	0,00	0,00	0,00	0,00
28.	Aktivierbare Zuwendungen	0,00	0,00	0,00	0,00	0,00	0,00
29.	Sonstige Investitionstätigkeit	0,00	0,00	0,00	0,00	0,00	0,00
<b>30.</b>	<b>= Summe der Ausz. für Investitionstätigkeit</b>	<b>0,00</b>	<b>0,00</b>	<b>0,00</b>	<b>0,00</b>	<b>0,00</b>	<b>0,00</b>
<b>31.</b>	<b>Saldo aus Investitionstätigkeit</b>	<b>0,00</b>	<b>0,00</b>	<b>0,00</b>	<b>0,00</b>	<b>0,00</b>	<b>0,00</b>
<b>32.</b>	<b>Finanzmittel-Überschuss/ -Fehlbetrag</b>	<b>-31.136,99</b>	<b>-12.400,00</b>	<b>-12.600,00</b>	<b>-13.800,00</b>	<b>-12.600,00</b>	<b>-40.000,00</b>
33.	Aufnahme von Krediten u. Darl. f. Investitionen	0,00	0,00	0,00	0,00	0,00	0,00
34.	Tilgung von Krediten u. Darl. f. Investitionen	0,00	0,00	0,00	0,00	0,00	0,00
<b>35.</b>	<b>Saldo aus Finanzierungstätigkeit</b>	<b>0,00</b>	<b>0,00</b>	<b>0,00</b>	<b>0,00</b>	<b>0,00</b>	<b>0,00</b>
<b>36.</b>	<b>Finanzmittelveränderung</b>	<b>-31.136,99</b>	<b>-12.400,00</b>	<b>-12.600,00</b>	<b>-13.800,00</b>	<b>-12.600,00</b>	<b>-40.000,00</b>

## Haushaltsplan 2023

<b>Produktbeschreibung für das Produkt 12211 Ordnungsangelegenheiten allg.</b>	
Samtgemeinde Uelsen	
<b>Verantwortliche Organisationseinheit</b>	<b>Verantwortliche Person(en)</b>
Ordnung und Soziales	Heike Lübbers
<b>Gremien</b>	Samtgemeindeausschuss und -rat
<b>Kurzbeschreibung</b>	Hier werden alle Aufgaben zur Wahrung der öffentlichen Sicherheit und Ordnung wahrgenommen, die keinem speziellen Sachgebiet zuzuordnen sind. Hierzu zählen insbesondere: Vorprüfung/Vorverfahren bei Wild- und Forstschäden, Fischereischeine, allgemeine Gefahrenabwehr, Einleitung und Durchführung von Ordnungswidrigkeitenverfahren, Fundsachen, Überwachung des ruhenden Verkehrs, Überwachung der Einhaltung der Straßenreinigungssatzung, Überwachung der Straßenverkehrssicherheit (z.B. Überwuchs), Genehmigung von Sondernutzungen nach Nds. Straßengesetz, Nachlasssicherungen, Entfernen von Kraftfahrzeugen aus dem öffentlichen Verkehrsraum sowie sämtliche Maßnahmen zur Gefahrenabwehr nach dem Nds. GefAbG. Die in diesem Zusammenhang anfallenden Verwaltungs-, Bußgeld- und zum Teil Gerichtsverfahren werden abgewickelt
<b>Allgemeine Ziele</b>	Beseitigung und Überwachung von Gefahren und Schutz der Öffentlichkeit
<b>Erläuterungen</b>	Die Samtgemeinde Uelsen führt für den Schutz der Öffentlichkeit regelmäßig Kontrollen durch. Zudem fallen unter dieses Produkt auch die Kosten für die Obdachlosenunterbringung, Fundtierbetreuung und Schädlingsbekämpfung an.
<b>Zielgruppe</b>	Bürger/innen und Einwohner/innen
<b>Auftragsgrundlage</b>	Nds. Gefahrenabwehrgesetz, Nds. Straßengesetz, OwiG, NWaldLG, StVO, BGB sowie spezialgesetzliche Regelungen



## Haushaltsplan 2023

## Teilergebnishaushalt Produkt 12211 Ordnungsangelegenheiten allg.

Samtgemeinde Uelsen

Nr.	Bezeichnung	Ergebnis 2021	Ansatz 2022	Ansatz 2023	Ansatz 2024	Ansatz 2025	Ansatz 2026
1.	Steuern und ähnliche Abgaben	0,00	0,00	0,00	0,00	0,00	0,00
2.	Zuwendungen und allgemeine Umlagen	500,00	500,00	500,00	500,00	500,00	500,00
3.	Auflösungserträge aus Sonderposten	0,00	0,00	1.200,00	2.500,00	2.500,00	2.500,00
4.	sonstige Transfererträge	0,00	0,00	0,00	0,00	0,00	0,00
5.	öffentlich-rechtliche Entgelte	1.958,00	600,00	600,00	600,00	600,00	600,00
6.	privatrechtliche Entgelte	0,00	0,00	0,00	0,00	0,00	0,00
7.	Kostenerstattungen u. Kostenumlagen	0,00	0,00	0,00	0,00	0,00	0,00
8.	Zinsen und ähnliche Finanzerträge	0,00	0,00	0,00	0,00	0,00	0,00
9.	aktivierte Eigenleistungen	0,00	0,00	0,00	0,00	0,00	0,00
10.	Bestandsveränderungen	0,00	0,00	0,00	0,00	0,00	0,00
11.	sonstige ordentliche Erträge	50,00	0,00	0,00	0,00	0,00	0,00
<b>12.</b>	<b>= Summe ordentliche Erträge</b>	<b>2.508,00</b>	<b>1.100,00</b>	<b>2.300,00</b>	<b>3.600,00</b>	<b>3.600,00</b>	<b>3.600,00</b>
13.	Personalaufwendungen	16.221,10	18.000,00	19.400,00	19.900,00	20.300,00	20.700,00
14.	Versorgungsaufwendungen	0,00	0,00	0,00	0,00	0,00	0,00
15.	Aufwendungen für Sach- u. Dienstleistungen	12.108,91	23.100,00	23.200,00	23.700,00	21.500,00	23.700,00
16.	Abschreibungen	130,06	500,00	7.000,00	12.500,00	12.500,00	12.500,00
17.	Zinsen und ähnliche Aufwendungen	0,00	0,00	0,00	0,00	0,00	0,00
18.	Transferaufwendungen	9.049,60	9.100,00	9.100,00	9.100,00	9.100,00	9.100,00
19.	sonstige ordentliche Aufwendungen	1.006,78	1.500,00	2.100,00	2.100,00	2.100,00	2.100,00
<b>20.</b>	<b>= Summe ordentliche Aufwendungen</b>	<b>38.516,45</b>	<b>52.200,00</b>	<b>60.800,00</b>	<b>67.300,00</b>	<b>65.500,00</b>	<b>68.100,00</b>
<b>21.</b>	<b>ordentliches Ergebnis</b>	<b>-36.008,45</b>	<b>-51.100,00</b>	<b>-58.500,00</b>	<b>-63.700,00</b>	<b>-61.900,00</b>	<b>-64.500,00</b>
22.	außerordentliche Erträge	0,00	0,00	0,00	0,00	0,00	0,00
23.	außerordentliche Aufwendungen	0,00	0,00	0,00	0,00	0,00	0,00
<b>24.</b>	<b>außerordentliches Ergebnis</b>	<b>0,00</b>	<b>0,00</b>	<b>0,00</b>	<b>0,00</b>	<b>0,00</b>	<b>0,00</b>
<b>25.</b>	<b>Jahresergebnis</b>	<b>-36.008,45</b>	<b>-51.100,00</b>	<b>-58.500,00</b>	<b>-63.700,00</b>	<b>-61.900,00</b>	<b>-64.500,00</b>
26.	Erträge aus internen Leistungsbeziehungen	0,00	0,00	0,00	0,00	0,00	0,00
27.	Aufwendungen aus internen Leistungsbeziehungen	0,00	0,00	0,00	0,00	0,00	0,00
28.	Saldo aus internen Leistungsbeziehungen	0,00	0,00	0,00	0,00	0,00	0,00
<b>29.</b>	<b>Ergebnis mit internen Leistungsbeziehungen</b>	<b>-36.008,45</b>	<b>-51.100,00</b>	<b>-58.500,00</b>	<b>-63.700,00</b>	<b>-61.900,00</b>	<b>-64.500,00</b>

## Haushaltsplan 2023

## Teilfinanzhaushalt Produkt 12211 Ordnungsangelegenheiten allg.

Samtgemeinde Uelsen

Nr.	Bezeichnung	Ergebnis 2021	Ansatz 2022	Ansatz 2023	Ansatz 2024	Ansatz 2025	Ansatz 2026
1.	Steuern und ähnliche Abgaben	0,00	0,00	0,00	0,00	0,00	0,00
2.	Zuwendungen und allgemeine Umlagen	500,00	500,00	500,00	500,00	500,00	500,00
3.	sonstige Transfereinzahlungen	0,00	0,00	0,00	0,00	0,00	0,00
4.	öffentlich-rechtliche Entgelte	1.343,00	600,00	600,00	600,00	600,00	600,00
5.	privatrechtliche Entgelte	0,00	0,00	0,00	0,00	0,00	0,00
6.	Kostenerstattungen u. Kostenumlagen	50,00	0,00	0,00	0,00	0,00	0,00
7.	Zinsen und ähnliche Einzahlungen	0,00	0,00	0,00	0,00	0,00	0,00
8.	sonstige haushaltswirksame Einzahlungen	0,00	0,00	0,00	0,00	0,00	0,00
<b>9.</b>	<b>= Summe Einz. aus lfd. Verwaltungstätigk.</b>	<b>1.893,00</b>	<b>1.100,00</b>	<b>1.100,00</b>	<b>1.100,00</b>	<b>1.100,00</b>	<b>1.100,00</b>
10.	Personalauszahlungen	16.221,10	18.000,00	19.400,00	19.900,00	20.300,00	20.700,00
11.	Versorgungsauszahlungen	0,00	0,00	0,00	0,00	0,00	0,00
12.	Auszahl. f. Sach- und Dienstleist. u.ger.Verm.	12.219,11	23.100,00	23.200,00	23.700,00	21.500,00	23.700,00
13.	Zinsen und ähnliche Auszahlungen	0,00	0,00	0,00	0,00	0,00	0,00
14.	Transferauszahlungen	9.049,60	9.100,00	9.100,00	9.100,00	9.100,00	9.100,00
15.	sonstige haushaltswirksame Auszahlungen	1.005,28	1.500,00	2.100,00	2.100,00	2.100,00	2.100,00
<b>16.</b>	<b>= Summe Ausz. aus lfd. Verwaltungstätigkeit</b>	<b>38.495,09</b>	<b>51.700,00</b>	<b>53.800,00</b>	<b>54.800,00</b>	<b>53.000,00</b>	<b>55.600,00</b>
<b>17.</b>	<b>Saldo aus lfd. Verwaltungstätigkeit</b>	<b>-36.602,09</b>	<b>-50.600,00</b>	<b>-52.700,00</b>	<b>-53.700,00</b>	<b>-51.900,00</b>	<b>-54.500,00</b>
18.	Zuwendungen für Investitionstätigkeit	0,00	45.000,00	0,00	0,00	0,00	0,00
19.	Beiträge u. ä. Entgelte f. Investitionstätigkeit	0,00	0,00	0,00	0,00	0,00	0,00
20.	Veräußerung von Sachvermögen	0,00	0,00	0,00	0,00	0,00	0,00
21.	Veräußerung von Finanzvermögensanlagen	0,00	0,00	0,00	0,00	0,00	0,00
22.	sonstige Investitionstätigkeit	0,00	0,00	0,00	0,00	0,00	0,00
<b>23.</b>	<b>= Summe der Einz. aus Investitionstätigkeit</b>	<b>0,00</b>	<b>45.000,00</b>	<b>0,00</b>	<b>0,00</b>	<b>0,00</b>	<b>0,00</b>
24.	Erwerb von Grundstücken und Gebäuden	0,00	0,00	0,00	0,00	0,00	0,00
25.	Baumaßnahmen	0,00	0,00	0,00	0,00	0,00	0,00
26.	Erwerb von beweglichem Sachvermögen	0,00	92.000,00	100.000,00	0,00	0,00	0,00
27.	Erwerb von Finanzvermögensanlagen	0,00	0,00	0,00	0,00	0,00	0,00
28.	Aktivierbare Zuwendungen	0,00	0,00	0,00	0,00	0,00	0,00
29.	Sonstige Investitionstätigkeit	0,00	0,00	0,00	0,00	0,00	0,00
<b>30.</b>	<b>= Summe der Ausz. für Investitionstätigkeit</b>	<b>0,00</b>	<b>92.000,00</b>	<b>100.000,00</b>	<b>0,00</b>	<b>0,00</b>	<b>0,00</b>
<b>31.</b>	<b>Saldo aus Investitionstätigkeit</b>	<b>0,00</b>	<b>-47.000,00</b>	<b>-100.000,00</b>	<b>0,00</b>	<b>0,00</b>	<b>0,00</b>
<b>32.</b>	<b>Finanzmittel-Überschuss/ -Fehlbetrag</b>	<b>-36.602,09</b>	<b>-97.600,00</b>	<b>-152.700,00</b>	<b>-53.700,00</b>	<b>-51.900,00</b>	<b>-54.500,00</b>
33.	Aufnahme von Krediten u. Darl. f. Investitionen	0,00	0,00	0,00	0,00	0,00	0,00
34.	Tilgung von Krediten u. Darl. f. Investitionen	0,00	0,00	0,00	0,00	0,00	0,00
<b>35.</b>	<b>Saldo aus Finanzierungstätigkeit</b>	<b>0,00</b>	<b>0,00</b>	<b>0,00</b>	<b>0,00</b>	<b>0,00</b>	<b>0,00</b>
<b>36.</b>	<b>Finanzmittelveränderung</b>	<b>-36.602,09</b>	<b>-97.600,00</b>	<b>-152.700,00</b>	<b>-53.700,00</b>	<b>-51.900,00</b>	<b>-54.500,00</b>

## Haushaltsplan 2023

## Investitionen Produkt 12211 Ordnungsangelegenheiten allg.

Samtgemeinde Uelsen

Nr. Bezeichnung	Ergebnis 2021	Ansatz 2022	Ansatz 2023	Ansatz 2024	Ansatz 2025	Ansatz 2026
<b>ALLGEM-INV Allgemeine Investitionen</b>						
2022-00011 Mobile Notstromversorgung (Katastrophenschutz)	0,00	-15.000,00	0,00	0,00	0,00	0,00
05.03 - Erwerb von beweglichem Sachvermögen	0,00	15.000,00	0,00	0,00	0,00	0,00
2022-00012 Digitale Sirenenanlagen (Katastrophenschutz)	0,00	-25.000,00	0,00	0,00	0,00	0,00
04.01 + Zuwendungen für Investitionstätigkeit	0,00	45.000,00	0,00	0,00	0,00	0,00
05.03 - Erwerb von beweglichem Sachvermögen	0,00	70.000,00	0,00	0,00	0,00	0,00
2022-00043 Satellitentelefone Katastrophenschutz	0,00	-7.000,00	0,00	0,00	0,00	0,00
05.03 - Erwerb von beweglichem Sachvermögen	0,00	7.000,00	0,00	0,00	0,00	0,00
2023-00005 Einspeisetechnik/Notstrom Katastrophenschutz	0,00	0,00	-45.000,00	0,00	0,00	0,00
05.03 - Erwerb von beweglichem Sachvermögen	0,00	0,00	45.000,00	0,00	0,00	0,00
2023-00024 Notstromaggregat Katastrophenschutz	0,00	0,00	-55.000,00	0,00	0,00	0,00
05.03 - Erwerb von beweglichem Sachvermögen	0,00	0,00	55.000,00	0,00	0,00	0,00
<b>Summe</b>	<b>0,00</b>	<b>-47.000,00</b>	<b>-100.000,00</b>	<b>0,00</b>	<b>0,00</b>	<b>0,00</b>

## Haushaltsplan 2023

<b>Produktbeschreibung für das Produkt 12212 Gewerbe- und Gaststättensachen</b>	
Samtgemeinde Uelsen	
<b>Verantwortliche Organisationseinheit</b>	<b>Verantwortliche Person(en)</b>
Ordnung und Soziales	Heike Lübbers
<b>Gremien</b>	Samtgemeindevausschuss und -rat
<b>Kurzbeschreibung</b>	Erfassung aller Gewerbean-, ab- und ummeldungen, Überwachung der Gewerbebetriebe hinsichtlich der Ausführung der angemeldeten Tätigkeit, des Betriebssitzes sowie der Betriebsform, Beratung "neuer" Gewerbetreibender in Verfahrensfragen. Ferner werden Auskünfte aus dem Gewerbeverzeichnis an Berechtigte erteilt und die notwendigen Statistiken und Datenübermittlungen durchgeführt. Erteilung von Gestattungen nach § 12 GastG, Entgegennahme der Anzeige von Wanderlagern sowie Überprüfung deren Durchführung, Ausnahmegenehmigungen nach dem LadenschlussG und dem Nds. FeiertagsG, Überwachung des Marktwesens.
<b>Allgemeine Ziele</b>	Durchsetzung der gewerblichen Gesetze, sowie Schutz der Gäste und Personal in Gaststätten
<b>Erläuterungen</b>	Gebühren für Gestattungen und Gebühren für Auskünfte aus dem Gewerbeverzeichnis sind die Haupteinnahmen bei diesem Produkt. Bei den Aufwendungen liegt der Hauptanteil bei den in diesem Bereich tätigen Bediensteten.
<b>Zielgruppe</b>	Einwohner/innen
<b>Auftragsgrundlage</b>	GewO, GastG, Nds. LadenschlussG, Nds. FeiertagsG

## Haushaltsplan 2023

## Teilergebnishaushalt Produkt 12212 Gewerbe- und Gaststättensachen

Samtgemeinde Uelsen

Nr.	Bezeichnung	Ergebnis 2021	Ansatz 2022	Ansatz 2023	Ansatz 2024	Ansatz 2025	Ansatz 2026
1.	Steuern und ähnliche Abgaben	0,00	0,00	0,00	0,00	0,00	0,00
2.	Zuwendungen und allgemeine Umlagen	0,00	0,00	0,00	0,00	0,00	0,00
3.	Auflösungserträge aus Sonderposten	0,00	0,00	0,00	0,00	0,00	0,00
4.	sonstige Transfererträge	0,00	0,00	0,00	0,00	0,00	0,00
5.	öffentlich-rechtliche Entgelte	3.955,00	4.000,00	4.500,00	4.500,00	4.500,00	4.500,00
6.	privatrechtliche Entgelte	0,00	0,00	0,00	0,00	0,00	0,00
7.	Kostenerstattungen u. Kostenumlagen	0,00	0,00	0,00	0,00	0,00	0,00
8.	Zinsen und ähnliche Finanzerträge	0,00	0,00	0,00	0,00	0,00	0,00
9.	aktivierte Eigenleistungen	0,00	0,00	0,00	0,00	0,00	0,00
10.	Bestandsveränderungen	0,00	0,00	0,00	0,00	0,00	0,00
11.	sonstige ordentliche Erträge	0,00	0,00	0,00	0,00	0,00	0,00
<b>12.</b>	<b>= Summe ordentliche Erträge</b>	<b>3.955,00</b>	<b>4.000,00</b>	<b>4.500,00</b>	<b>4.500,00</b>	<b>4.500,00</b>	<b>4.500,00</b>
13.	Personalaufwendungen	17.026,05	18.400,00	19.100,00	19.500,00	19.900,00	20.300,00
14.	Versorgungsaufwendungen	0,00	0,00	0,00	0,00	0,00	0,00
15.	Aufwendungen für Sach- u. Dienstleistungen	995,60	1.300,00	1.400,00	1.400,00	1.400,00	1.400,00
16.	Abschreibungen	30,00	0,00	0,00	0,00	0,00	0,00
17.	Zinsen und ähnliche Aufwendungen	0,00	0,00	0,00	0,00	0,00	0,00
18.	Transferaufwendungen	0,00	0,00	0,00	0,00	0,00	0,00
19.	sonstige ordentliche Aufwendungen	0,00	100,00	100,00	100,00	100,00	100,00
<b>20.</b>	<b>= Summe ordentliche Aufwendungen</b>	<b>18.051,65</b>	<b>19.800,00</b>	<b>20.600,00</b>	<b>21.000,00</b>	<b>21.400,00</b>	<b>21.800,00</b>
<b>21.</b>	<b>ordentliches Ergebnis</b>	<b>-14.096,65</b>	<b>-15.800,00</b>	<b>-16.100,00</b>	<b>-16.500,00</b>	<b>-16.900,00</b>	<b>-17.300,00</b>
22.	außerordentliche Erträge	0,00	0,00	0,00	0,00	0,00	0,00
23.	außerordentliche Aufwendungen	0,00	0,00	0,00	0,00	0,00	0,00
<b>24.</b>	<b>außerordentliches Ergebnis</b>	<b>0,00</b>	<b>0,00</b>	<b>0,00</b>	<b>0,00</b>	<b>0,00</b>	<b>0,00</b>
<b>25.</b>	<b>Jahresergebnis</b>	<b>-14.096,65</b>	<b>-15.800,00</b>	<b>-16.100,00</b>	<b>-16.500,00</b>	<b>-16.900,00</b>	<b>-17.300,00</b>
26.	Erträge aus internen Leistungsbeziehungen	0,00	0,00	0,00	0,00	0,00	0,00
27.	Aufwendungen aus internen Leistungsbeziehungen	0,00	0,00	0,00	0,00	0,00	0,00
28.	Saldo aus internen Leistungsbeziehungen	0,00	0,00	0,00	0,00	0,00	0,00
<b>29.</b>	<b>Ergebnis mit internen Leistungsbeziehungen</b>	<b>-14.096,65</b>	<b>-15.800,00</b>	<b>-16.100,00</b>	<b>-16.500,00</b>	<b>-16.900,00</b>	<b>-17.300,00</b>

## Haushaltsplan 2023

## Teilfinanzhaushalt Produkt 12212 Gewerbe- und Gaststättensachen

Samtgemeinde Uelsen

Nr.	Bezeichnung	Ergebnis 2021	Ansatz 2022	Ansatz 2023	Ansatz 2024	Ansatz 2025	Ansatz 2026
1.	Steuern und ähnliche Abgaben	0,00	0,00	0,00	0,00	0,00	0,00
2.	Zuwendungen und allgemeine Umlagen	0,00	0,00	0,00	0,00	0,00	0,00
3.	sonstige Transfereinzahlungen	0,00	0,00	0,00	0,00	0,00	0,00
4.	öffentlich-rechtliche Entgelte	4.214,24	4.000,00	4.500,00	4.500,00	4.500,00	4.500,00
5.	privatrechtliche Entgelte	0,00	0,00	0,00	0,00	0,00	0,00
6.	Kostenerstattungen u. Kostenumlagen	0,00	0,00	0,00	0,00	0,00	0,00
7.	Zinsen und ähnliche Einzahlungen	0,00	0,00	0,00	0,00	0,00	0,00
8.	sonstige haushaltswirksame Einzahlungen	0,00	0,00	0,00	0,00	0,00	0,00
<b>9.</b>	<b>= Summe Einz. aus lfd. Verwaltungstätigk.</b>	<b>4.214,24</b>	<b>4.000,00</b>	<b>4.500,00</b>	<b>4.500,00</b>	<b>4.500,00</b>	<b>4.500,00</b>
10.	Personalauszahlungen	17.026,05	18.400,00	19.100,00	19.500,00	19.900,00	20.300,00
11.	Versorgungsauszahlungen	0,00	0,00	0,00	0,00	0,00	0,00
12.	Auszahl. f. Sach- und Dienstleist. u.ger.Verm.	995,60	1.300,00	1.400,00	1.400,00	1.400,00	1.400,00
13.	Zinsen und ähnliche Auszahlungen	0,00	0,00	0,00	0,00	0,00	0,00
14.	Transferauszahlungen	0,00	0,00	0,00	0,00	0,00	0,00
15.	sonstige haushaltswirksame Auszahlungen	0,00	100,00	100,00	100,00	100,00	100,00
<b>16.</b>	<b>= Summe Ausz. aus lfd. Verwaltungstätigkeit</b>	<b>18.021,65</b>	<b>19.800,00</b>	<b>20.600,00</b>	<b>21.000,00</b>	<b>21.400,00</b>	<b>21.800,00</b>
<b>17.</b>	<b>Saldo aus lfd. Verwaltungstätigkeit</b>	<b>-13.807,41</b>	<b>-15.800,00</b>	<b>-16.100,00</b>	<b>-16.500,00</b>	<b>-16.900,00</b>	<b>-17.300,00</b>
18.	Zuwendungen für Investitionstätigkeit	0,00	0,00	0,00	0,00	0,00	0,00
19.	Beiträge u. ä. Entgelte f. Investitionstätigkeit	0,00	0,00	0,00	0,00	0,00	0,00
20.	Veräußerung von Sachvermögen	0,00	0,00	0,00	0,00	0,00	0,00
21.	Veräußerung von Finanzvermögensanlagen	0,00	0,00	0,00	0,00	0,00	0,00
22.	sonstige Investitionstätigkeit	0,00	0,00	0,00	0,00	0,00	0,00
<b>23.</b>	<b>= Summe der Einz. aus Investitionstätigkeit</b>	<b>0,00</b>	<b>0,00</b>	<b>0,00</b>	<b>0,00</b>	<b>0,00</b>	<b>0,00</b>
24.	Erwerb von Grundstücken und Gebäuden	0,00	0,00	0,00	0,00	0,00	0,00
25.	Baumaßnahmen	0,00	0,00	0,00	0,00	0,00	0,00
26.	Erwerb von beweglichem Sachvermögen	0,00	0,00	0,00	0,00	0,00	0,00
27.	Erwerb von Finanzvermögensanlagen	0,00	0,00	0,00	0,00	0,00	0,00
28.	Aktivierbare Zuwendungen	0,00	0,00	0,00	0,00	0,00	0,00
29.	Sonstige Investitionstätigkeit	0,00	0,00	0,00	0,00	0,00	0,00
<b>30.</b>	<b>= Summe der Ausz. für Investitionstätigkeit</b>	<b>0,00</b>	<b>0,00</b>	<b>0,00</b>	<b>0,00</b>	<b>0,00</b>	<b>0,00</b>
<b>31.</b>	<b>Saldo aus Investitionstätigkeit</b>	<b>0,00</b>	<b>0,00</b>	<b>0,00</b>	<b>0,00</b>	<b>0,00</b>	<b>0,00</b>
<b>32.</b>	<b>Finanzmittel-Überschuss/ -Fehlbetrag</b>	<b>-13.807,41</b>	<b>-15.800,00</b>	<b>-16.100,00</b>	<b>-16.500,00</b>	<b>-16.900,00</b>	<b>-17.300,00</b>
33.	Aufnahme von Krediten u. Darl. f. Investitionen	0,00	0,00	0,00	0,00	0,00	0,00
34.	Tilgung von Krediten u. Darl. f. Investitionen	0,00	0,00	0,00	0,00	0,00	0,00
<b>35.</b>	<b>Saldo aus Finanzierungstätigkeit</b>	<b>0,00</b>	<b>0,00</b>	<b>0,00</b>	<b>0,00</b>	<b>0,00</b>	<b>0,00</b>
<b>36.</b>	<b>Finanzmittelveränderung</b>	<b>-13.807,41</b>	<b>-15.800,00</b>	<b>-16.100,00</b>	<b>-16.500,00</b>	<b>-16.900,00</b>	<b>-17.300,00</b>

## Haushaltsplan 2023

<b>Produktbeschreibung für das Produkt 12221 Meldewesen</b>	
Samtgemeinde Uelsen	
<b>Verantwortliche Organisationseinheit</b>	<b>Verantwortliche Person(en)</b>
Ordnung und Soziales	Eckard Mons
<b>Kurzbeschreibung</b>	An-, Ab- und Ummeldungen von Einwohnern werden hier bearbeitet und registriert. Das Melderegister wird gepflegt, wenn sich persönliche Verhältnisse ändern. Bearbeitung von melderechtlichen Anfragen, Erstellung melderechtlicher Statistiken. Die rechtliche vorgesehenen Datenübermittlungen erfolgen, melderechtliche Verhältnisse werden bei Veranlassung geprüft (z.B. Haupt-/Nebenwohnung, Wegzug), Anträge auf Ausstellung von Pässen und Ausweisen werden aufgenommen, vorläufige Pässe und Ausweise werden erstellt, Ordnungswidrigkeitenverfahren werden bei Verstößen gegen das Melde- und Personalausweisrecht eingeleitet, Annahme von Verlustanzeigen und Erstellen von Verlustmeldungen bei Verlust von Ausweisen, Pässen und Lohnsteuerkarten, Beglaubigung von Dokumenten, Annahme von Anträgen für die Erstellung von Führungszeugnissen und Auskünften aus dem Gewerbe- u. Bundeszentralregister. Ausstellung verschiedener Bescheinigungen, insbesondere von Lebensbescheinigungen.
<b>Allgemeine Ziele</b>	Registrierung der Einwohner/innen, Versorgung mit Ausweisdokumenten
<b>Erläuterungen</b>	Hier werden die Aufgabenfelder des Meldeamtes (mit An-, Ab- und Ummeldung, mit dem Ausstellen von Ausweisen haushaltswirtschaftlich abgebildet.
<b>Zielgruppe</b>	Einwohner/innen
<b>Auftragsgrundlage</b>	Nds. Meldegesetz, Passgesetz, Nds. AG zum Passgesetz, Personalausweisgesetz, Nds. AG zum Personalausweisgesetz, (ab 01.11.2015 Bundesmeldegesetz), OWiG

## Haushaltsplan 2023

## Teilergebnishaushalt Produkt 12221 Meldewesen

Samtgemeinde Uelsen

Nr.	Bezeichnung	Ergebnis 2021	Ansatz 2022	Ansatz 2023	Ansatz 2024	Ansatz 2025	Ansatz 2026
1.	Steuern und ähnliche Abgaben	0,00	0,00	0,00	0,00	0,00	0,00
2.	Zuwendungen und allgemeine Umlagen	0,00	0,00	0,00	0,00	0,00	0,00
3.	Auflösungserträge aus Sonderposten	0,00	0,00	0,00	0,00	0,00	0,00
4.	sonstige Transfererträge	0,00	0,00	0,00	0,00	0,00	0,00
5.	öffentlich-rechtliche Entgelte	61.385,85	67.000,00	62.000,00	62.000,00	62.000,00	62.000,00
6.	privatrechtliche Entgelte	0,00	0,00	0,00	0,00	0,00	0,00
7.	Kostenerstattungen u. Kostenumlagen	0,00	0,00	0,00	0,00	0,00	0,00
8.	Zinsen und ähnliche Finanzerträge	0,00	0,00	0,00	0,00	0,00	0,00
9.	aktivierte Eigenleistungen	0,00	0,00	0,00	0,00	0,00	0,00
10.	Bestandsveränderungen	0,00	0,00	0,00	0,00	0,00	0,00
11.	sonstige ordentliche Erträge	0,00	0,00	0,00	0,00	0,00	0,00
<b>12.</b>	<b>= Summe ordentliche Erträge</b>	<b>61.385,85</b>	<b>67.000,00</b>	<b>62.000,00</b>	<b>62.000,00</b>	<b>62.000,00</b>	<b>62.000,00</b>
13.	Personalaufwendungen	150.715,03	159.800,00	144.700,00	147.400,00	150.100,00	152.800,00
14.	Versorgungsaufwendungen	0,00	0,00	0,00	0,00	0,00	0,00
15.	Aufwendungen für Sach- u. Dienstleistungen	26.793,70	27.000,00	28.500,00	28.500,00	28.500,00	28.500,00
16.	Abschreibungen	3.634,37	2.500,00	3.000,00	2.700,00	1.900,00	1.900,00
17.	Zinsen und ähnliche Aufwendungen	0,00	0,00	0,00	0,00	0,00	0,00
18.	Transferaufwendungen	0,00	0,00	0,00	0,00	0,00	0,00
19.	sonstige ordentliche Aufwendungen	37.967,82	49.800,00	45.800,00	45.800,00	45.800,00	45.800,00
<b>20.</b>	<b>= Summe ordentliche Aufwendungen</b>	<b>219.110,92</b>	<b>239.100,00</b>	<b>222.000,00</b>	<b>224.400,00</b>	<b>226.300,00</b>	<b>229.000,00</b>
<b>21.</b>	<b>ordentliches Ergebnis</b>	<b>-157.725,07</b>	<b>-172.100,00</b>	<b>-160.000,00</b>	<b>-162.400,00</b>	<b>-164.300,00</b>	<b>-167.000,00</b>
22.	außerordentliche Erträge	0,00	0,00	0,00	0,00	0,00	0,00
23.	außerordentliche Aufwendungen	0,00	0,00	0,00	0,00	0,00	0,00
<b>24.</b>	<b>außerordentliches Ergebnis</b>	<b>0,00</b>	<b>0,00</b>	<b>0,00</b>	<b>0,00</b>	<b>0,00</b>	<b>0,00</b>
<b>25.</b>	<b>Jahresergebnis</b>	<b>-157.725,07</b>	<b>-172.100,00</b>	<b>-160.000,00</b>	<b>-162.400,00</b>	<b>-164.300,00</b>	<b>-167.000,00</b>
26.	Erträge aus internen Leistungsbeziehungen	0,00	0,00	0,00	0,00	0,00	0,00
27.	Aufwendungen aus internen Leistungsbeziehungen	0,00	0,00	0,00	0,00	0,00	0,00
28.	Saldo aus internen Leistungsbeziehungen	0,00	0,00	0,00	0,00	0,00	0,00
<b>29.</b>	<b>Ergebnis mit internen Leistungsbeziehungen</b>	<b>-157.725,07</b>	<b>-172.100,00</b>	<b>-160.000,00</b>	<b>-162.400,00</b>	<b>-164.300,00</b>	<b>-167.000,00</b>



## Haushaltsplan 2023

## Teilfinanzhaushalt Produkt 12221 Meldewesen

Samtgemeinde Uelsen

Nr.	Bezeichnung	Ergebnis 2021	Ansatz 2022	Ansatz 2023	Ansatz 2024	Ansatz 2025	Ansatz 2026
1.	Steuern und ähnliche Abgaben	0,00	0,00	0,00	0,00	0,00	0,00
2.	Zuwendungen und allgemeine Umlagen	0,00	0,00	0,00	0,00	0,00	0,00
3.	sonstige Transfereinzahlungen	0,00	0,00	0,00	0,00	0,00	0,00
4.	öffentlich-rechtliche Entgelte	59.882,56	67.000,00	62.000,00	62.000,00	62.000,00	62.000,00
5.	privatrechtliche Entgelte	0,00	0,00	0,00	0,00	0,00	0,00
6.	Kostenerstattungen u. Kostenumlagen	0,00	0,00	0,00	0,00	0,00	0,00
7.	Zinsen und ähnliche Einzahlungen	0,00	0,00	0,00	0,00	0,00	0,00
8.	sonstige haushaltswirksame Einzahlungen	0,00	0,00	0,00	0,00	0,00	0,00
<b>9.</b>	<b>= Summe Einz. aus lfd. Verwaltungstätigk.</b>	<b>59.882,56</b>	<b>67.000,00</b>	<b>62.000,00</b>	<b>62.000,00</b>	<b>62.000,00</b>	<b>62.000,00</b>
10.	Personalauszahlungen	150.715,03	159.800,00	144.700,00	147.400,00	150.100,00	152.800,00
11.	Versorgungsauszahlungen	0,00	0,00	0,00	0,00	0,00	0,00
12.	Auszahl. f. Sach- und Dienstleist. u.ger.Verm.	26.626,21	27.000,00	28.500,00	28.500,00	28.500,00	28.500,00
13.	Zinsen und ähnliche Auszahlungen	0,00	0,00	0,00	0,00	0,00	0,00
14.	Transferauszahlungen	0,00	0,00	0,00	0,00	0,00	0,00
15.	sonstige haushaltswirksame Auszahlungen	36.413,82	49.800,00	45.800,00	45.800,00	45.800,00	45.800,00
<b>16.</b>	<b>= Summe Ausz. aus lfd. Verwaltungstätigkeit</b>	<b>213.755,06</b>	<b>236.600,00</b>	<b>219.000,00</b>	<b>221.700,00</b>	<b>224.400,00</b>	<b>227.100,00</b>
<b>17.</b>	<b>Saldo aus lfd. Verwaltungstätigkeit</b>	<b>-153.872,50</b>	<b>-169.600,00</b>	<b>-157.000,00</b>	<b>-159.700,00</b>	<b>-162.400,00</b>	<b>-165.100,00</b>
18.	Zuwendungen für Investitionstätigkeit	0,00	0,00	0,00	0,00	0,00	0,00
19.	Beiträge u. ä. Entgelte f. Investitionstätigkeit	0,00	0,00	0,00	0,00	0,00	0,00
20.	Veräußerung von Sachvermögen	0,00	0,00	0,00	0,00	0,00	0,00
21.	Veräußerung von Finanzvermögensanlagen	0,00	0,00	0,00	0,00	0,00	0,00
22.	sonstige Investitionstätigkeit	0,00	0,00	0,00	0,00	0,00	0,00
<b>23.</b>	<b>= Summe der Einz. aus Investitionstätigkeit</b>	<b>0,00</b>	<b>0,00</b>	<b>0,00</b>	<b>0,00</b>	<b>0,00</b>	<b>0,00</b>
24.	Erwerb von Grundstücken und Gebäuden	0,00	0,00	0,00	0,00	0,00	0,00
25.	Baumaßnahmen	0,00	0,00	0,00	0,00	0,00	0,00
26.	Erwerb von beweglichem Sachvermögen	2.140,51	0,00	8.500,00	0,00	0,00	0,00
27.	Erwerb von Finanzvermögensanlagen	0,00	0,00	0,00	0,00	0,00	0,00
28.	Aktivierbare Zuwendungen	0,00	0,00	0,00	0,00	0,00	0,00
29.	Sonstige Investitionstätigkeit	0,00	0,00	0,00	0,00	0,00	0,00
<b>30.</b>	<b>= Summe der Ausz. für Investitionstätigkeit</b>	<b>2.140,51</b>	<b>0,00</b>	<b>8.500,00</b>	<b>0,00</b>	<b>0,00</b>	<b>0,00</b>
<b>31.</b>	<b>Saldo aus Investitionstätigkeit</b>	<b>-2.140,51</b>	<b>0,00</b>	<b>-8.500,00</b>	<b>0,00</b>	<b>0,00</b>	<b>0,00</b>
<b>32.</b>	<b>Finanzmittel-Überschuss/ -Fehlbetrag</b>	<b>-156.013,01</b>	<b>-169.600,00</b>	<b>-165.500,00</b>	<b>-159.700,00</b>	<b>-162.400,00</b>	<b>-165.100,00</b>
33.	Aufnahme von Krediten u. Darl. f. Investitionen	0,00	0,00	0,00	0,00	0,00	0,00
34.	Tilgung von Krediten u. Darl. f. Investitionen	0,00	0,00	0,00	0,00	0,00	0,00
<b>35.</b>	<b>Saldo aus Finanzierungstätigkeit</b>	<b>0,00</b>	<b>0,00</b>	<b>0,00</b>	<b>0,00</b>	<b>0,00</b>	<b>0,00</b>
<b>36.</b>	<b>Finanzmittelveränderung</b>	<b>-156.013,01</b>	<b>-169.600,00</b>	<b>-165.500,00</b>	<b>-159.700,00</b>	<b>-162.400,00</b>	<b>-165.100,00</b>

## Haushaltsplan 2023

## Investitionen Produkt 12221 Meldewesen

Samtgemeinde Uelsen

Nr. Bezeichnung	Ergebnis 2021	Ansatz 2022	Ansatz 2023	Ansatz 2024	Ansatz 2025	Ansatz 2026
<b>ALLGEM-INV Allgemeine Investitionen</b>						
2021-00004 Zusatzmodul Bürgerbüro Software OK.EWO	-2.140,51	0,00	0,00	0,00	0,00	0,00
05.03 - Erwerb von beweglichem Sachvermögen	2.140,51	0,00	0,00	0,00	0,00	0,00
2023-00006 Kameraterminal Bürgerbüro	0,00	0,00	-3.000,00	0,00	0,00	0,00
05.03 - Erwerb von beweglichem Sachvermögen	0,00	0,00	3.000,00	0,00	0,00	0,00
2023-00007 Signaturpads Bürgerbüro	0,00	0,00	-2.000,00	0,00	0,00	0,00
05.03 - Erwerb von beweglichem Sachvermögen	0,00	0,00	2.000,00	0,00	0,00	0,00
2023-00008 Mobiliar Bürgerbüro	0,00	0,00	-3.500,00	0,00	0,00	0,00
05.03 - Erwerb von beweglichem Sachvermögen	0,00	0,00	3.500,00	0,00	0,00	0,00
<b>Summe</b>	<b>-2.140,51</b>	<b>0,00</b>	<b>-8.500,00</b>	<b>0,00</b>	<b>0,00</b>	<b>0,00</b>

**Haushaltsplan 2023****Produktbeschreibung für das Produkt 12222  
Personenstandswesen**

Samtgemeinde Uelsen

**Verantwortliche Organisationseinheit**

Ordnung und Soziales

**Verantwortliche Person(en)**

Erika Genetzky

**Kurzbeschreibung**

Beurkundung von Geburten und Sterbefällen, Anlegen von Familienbüchern, Durchführung von Eheschließungen

**Allgemeine Ziele**

Rechtlich korrekte Beurkundung des Personenstandes in den Personenstandsbüchern

**Zielgruppe**

Einwohner/innen

**Auftragsgrundlage**

Rechtliche Regelungen zum Personenstandswesen

## Haushaltsplan 2023

## Teilergebnishaushalt Produkt 12222 Personenstandswesen

Samtgemeinde Uelsen

Nr.	Bezeichnung	Ergebnis 2021	Ansatz 2022	Ansatz 2023	Ansatz 2024	Ansatz 2025	Ansatz 2026
1.	Steuern und ähnliche Abgaben	0,00	0,00	0,00	0,00	0,00	0,00
2.	Zuwendungen und allgemeine Umlagen	0,00	0,00	0,00	0,00	0,00	0,00
3.	Auflösungserträge aus Sonderposten	0,00	0,00	0,00	0,00	0,00	0,00
4.	sonstige Transfererträge	0,00	0,00	0,00	0,00	0,00	0,00
5.	öffentlich-rechtliche Entgelte	11.934,60	14.000,00	11.000,00	11.000,00	11.000,00	11.000,00
6.	privatrechtliche Entgelte	0,00	0,00	0,00	0,00	0,00	0,00
7.	Kostenerstattungen u. Kostenumlagen	0,00	0,00	0,00	0,00	0,00	0,00
8.	Zinsen und ähnliche Finanzerträge	0,00	0,00	0,00	0,00	0,00	0,00
9.	aktivierte Eigenleistungen	0,00	0,00	0,00	0,00	0,00	0,00
10.	Bestandsveränderungen	0,00	0,00	0,00	0,00	0,00	0,00
11.	sonstige ordentliche Erträge	0,00	0,00	0,00	0,00	0,00	0,00
<b>12.</b>	<b>= Summe ordentliche Erträge</b>	<b>11.934,60</b>	<b>14.000,00</b>	<b>11.000,00</b>	<b>11.000,00</b>	<b>11.000,00</b>	<b>11.000,00</b>
13.	Personalaufwendungen	49.230,27	50.800,00	52.900,00	54.200,00	55.500,00	56.700,00
14.	Versorgungsaufwendungen	0,00	0,00	0,00	0,00	0,00	0,00
15.	Aufwendungen für Sach- u. Dienstleistungen	7.916,87	8.800,00	9.000,00	8.000,00	8.000,00	8.000,00
16.	Abschreibungen	102,08	100,00	100,00	100,00	100,00	100,00
17.	Zinsen und ähnliche Aufwendungen	0,00	0,00	0,00	0,00	0,00	0,00
18.	Transferaufwendungen	0,00	0,00	0,00	0,00	0,00	0,00
19.	sonstige ordentliche Aufwendungen	3.030,61	4.800,00	4.200,00	4.200,00	4.200,00	4.200,00
<b>20.</b>	<b>= Summe ordentliche Aufwendungen</b>	<b>60.279,83</b>	<b>64.500,00</b>	<b>66.200,00</b>	<b>66.500,00</b>	<b>67.800,00</b>	<b>69.000,00</b>
<b>21.</b>	<b>ordentliches Ergebnis</b>	<b>-48.345,23</b>	<b>-50.500,00</b>	<b>-55.200,00</b>	<b>-55.500,00</b>	<b>-56.800,00</b>	<b>-58.000,00</b>
22.	außerordentliche Erträge	0,00	0,00	0,00	0,00	0,00	0,00
23.	außerordentliche Aufwendungen	0,00	0,00	0,00	0,00	0,00	0,00
<b>24.</b>	<b>außerordentliches Ergebnis</b>	<b>0,00</b>	<b>0,00</b>	<b>0,00</b>	<b>0,00</b>	<b>0,00</b>	<b>0,00</b>
<b>25.</b>	<b>Jahresergebnis</b>	<b>-48.345,23</b>	<b>-50.500,00</b>	<b>-55.200,00</b>	<b>-55.500,00</b>	<b>-56.800,00</b>	<b>-58.000,00</b>
26.	Erträge aus internen Leistungsbeziehungen	0,00	0,00	0,00	0,00	0,00	0,00
27.	Aufwendungen aus internen Leistungsbeziehungen	0,00	0,00	0,00	0,00	0,00	0,00
28.	Saldo aus internen Leistungsbeziehungen	0,00	0,00	0,00	0,00	0,00	0,00
<b>29.</b>	<b>Ergebnis mit internen Leistungsbeziehungen</b>	<b>-48.345,23</b>	<b>-50.500,00</b>	<b>-55.200,00</b>	<b>-55.500,00</b>	<b>-56.800,00</b>	<b>-58.000,00</b>

## Haushaltsplan 2023

## Teilfinanzhaushalt Produkt 12222 Personenstandswesen

Samtgemeinde Uelsen

Nr.	Bezeichnung	Ergebnis 2021	Ansatz 2022	Ansatz 2023	Ansatz 2024	Ansatz 2025	Ansatz 2026
1.	Steuern und ähnliche Abgaben	0,00	0,00	0,00	0,00	0,00	0,00
2.	Zuwendungen und allgemeine Umlagen	0,00	0,00	0,00	0,00	0,00	0,00
3.	sonstige Transfereinzahlungen	0,00	0,00	0,00	0,00	0,00	0,00
4.	öffentlich-rechtliche Entgelte	11.407,10	14.000,00	11.000,00	11.000,00	11.000,00	11.000,00
5.	privatrechtliche Entgelte	0,00	0,00	0,00	0,00	0,00	0,00
6.	Kostenerstattungen u. Kostenumlagen	0,00	0,00	0,00	0,00	0,00	0,00
7.	Zinsen und ähnliche Einzahlungen	0,00	0,00	0,00	0,00	0,00	0,00
8.	sonstige haushaltswirksame Einzahlungen	0,00	0,00	0,00	0,00	0,00	0,00
<b>9.</b>	<b>= Summe Einz. aus lfd. Verwaltungstätigk.</b>	<b>11.407,10</b>	<b>14.000,00</b>	<b>11.000,00</b>	<b>11.000,00</b>	<b>11.000,00</b>	<b>11.000,00</b>
10.	Personalauszahlungen	49.230,27	50.800,00	52.900,00	54.200,00	55.500,00	56.700,00
11.	Versorgungsauszahlungen	0,00	0,00	0,00	0,00	0,00	0,00
12.	Auszahl. f. Sach- und Dienstleist. u.ger.Verm.	7.491,87	8.800,00	9.000,00	8.000,00	8.000,00	8.000,00
13.	Zinsen und ähnliche Auszahlungen	0,00	0,00	0,00	0,00	0,00	0,00
14.	Transferauszahlungen	0,00	0,00	0,00	0,00	0,00	0,00
15.	sonstige haushaltswirksame Auszahlungen	3.080,79	4.800,00	4.200,00	4.200,00	4.200,00	4.200,00
<b>16.</b>	<b>= Summe Ausz. aus lfd. Verwaltungstätigkeit</b>	<b>59.802,93</b>	<b>64.400,00</b>	<b>66.100,00</b>	<b>66.400,00</b>	<b>67.700,00</b>	<b>68.900,00</b>
<b>17.</b>	<b>Saldo aus lfd. Verwaltungstätigkeit</b>	<b>-48.395,83</b>	<b>-50.400,00</b>	<b>-55.100,00</b>	<b>-55.400,00</b>	<b>-56.700,00</b>	<b>-57.900,00</b>
18.	Zuwendungen für Investitionstätigkeit	0,00	0,00	0,00	0,00	0,00	0,00
19.	Beiträge u. ä. Entgelte f. Investitionstätigkeit	0,00	0,00	0,00	0,00	0,00	0,00
20.	Veräußerung von Sachvermögen	0,00	0,00	0,00	0,00	0,00	0,00
21.	Veräußerung von Finanzvermögensanlagen	0,00	0,00	0,00	0,00	0,00	0,00
22.	sonstige Investitionstätigkeit	0,00	0,00	0,00	0,00	0,00	0,00
<b>23.</b>	<b>= Summe der Einz. aus Investitionstätigkeit</b>	<b>0,00</b>	<b>0,00</b>	<b>0,00</b>	<b>0,00</b>	<b>0,00</b>	<b>0,00</b>
24.	Erwerb von Grundstücken und Gebäuden	0,00	0,00	0,00	0,00	0,00	0,00
25.	Baumaßnahmen	0,00	0,00	0,00	0,00	0,00	0,00
26.	Erwerb von beweglichem Sachvermögen	0,00	0,00	0,00	0,00	0,00	0,00
27.	Erwerb von Finanzvermögensanlagen	0,00	0,00	0,00	0,00	0,00	0,00
28.	Aktivierbare Zuwendungen	0,00	0,00	0,00	0,00	0,00	0,00
29.	Sonstige Investitionstätigkeit	0,00	0,00	0,00	0,00	0,00	0,00
<b>30.</b>	<b>= Summe der Ausz. für Investitionstätigkeit</b>	<b>0,00</b>	<b>0,00</b>	<b>0,00</b>	<b>0,00</b>	<b>0,00</b>	<b>0,00</b>
<b>31.</b>	<b>Saldo aus Investitionstätigkeit</b>	<b>0,00</b>	<b>0,00</b>	<b>0,00</b>	<b>0,00</b>	<b>0,00</b>	<b>0,00</b>
<b>32.</b>	<b>Finanzmittel-Überschuss/ -Fehlbetrag</b>	<b>-48.395,83</b>	<b>-50.400,00</b>	<b>-55.100,00</b>	<b>-55.400,00</b>	<b>-56.700,00</b>	<b>-57.900,00</b>
33.	Aufnahme von Krediten u. Darl. f. Investitionen	0,00	0,00	0,00	0,00	0,00	0,00
34.	Tilgung von Krediten u. Darl. f. Investitionen	0,00	0,00	0,00	0,00	0,00	0,00
<b>35.</b>	<b>Saldo aus Finanzierungstätigkeit</b>	<b>0,00</b>	<b>0,00</b>	<b>0,00</b>	<b>0,00</b>	<b>0,00</b>	<b>0,00</b>
<b>36.</b>	<b>Finanzmittelveränderung</b>	<b>-48.395,83</b>	<b>-50.400,00</b>	<b>-55.100,00</b>	<b>-55.400,00</b>	<b>-56.700,00</b>	<b>-57.900,00</b>

**Haushaltsplan 2023**

<b>Produktbeschreibung für das Produkt 12611 Brandschutz</b>	
Samtgemeinde Uelsen	
<b>Verantwortliche Organisationseinheit</b>	<b>Verantwortliche Person(en)</b>
Ordnung und Soziales	Heike Lübbers
<b>Gremien</b>	Feuerschutzausschuss, Samtgemeindeausschuss und -rat
<b>Kurzbeschreibung</b>	Gewährleistung des Brandschutzes und Unterhaltung von leistungsfähigen Feuerwehren
<b>Allgemeine Ziele</b>	Schutz von Leben und Gesundheit, Erhalt von Sachwerten, Schutz der Umwelt bei Brand und sonstigen Gefahren, Einsatzbereitschaft der Ortsfeuerwehren auf hohem Niveau sicherstellen
<b>Erläuterungen</b>	Personalaufwendungen für ehrenamtlich Tätige und Verwaltungspersonal im Brandschutz, Kosten der Instandhaltung und Bewirtschaftung der Einrichtungen, Fahrzeuge und Geräte, Kosten für Ausrüstung und Ausbildung der Feuerwehrkräfte
<b>Zielgruppe</b>	Einwohner/innen der Samtgemeinde Uelsen, Mitglieder der freiwilligen Feuerwehr
<b>Auftragsgrundlage</b>	Nds. Brandschutzgesetz mit seinen VOen

## Haushaltsplan 2023

## Teilergebnishaushalt Produkt 12611 Brandschutz

Samtgemeinde Uelsen

Nr.	Bezeichnung	Ergebnis 2021	Ansatz 2022	Ansatz 2023	Ansatz 2024	Ansatz 2025	Ansatz 2026
1.	Steuern und ähnliche Abgaben	0,00	0,00	0,00	0,00	0,00	0,00
2.	Zuwendungen und allgemeine Umlagen	39.546,93	38.600,00	38.600,00	38.600,00	38.600,00	38.600,00
3.	Auflösungserträge aus Sonderposten	27.919,89	27.200,00	24.900,00	24.500,00	24.500,00	24.500,00
4.	sonstige Transfererträge	0,00	0,00	0,00	0,00	0,00	0,00
5.	öffentlich-rechtliche Entgelte	2.115,00	2.000,00	2.000,00	2.000,00	2.000,00	2.000,00
6.	privatrechtliche Entgelte	0,00	0,00	0,00	0,00	0,00	0,00
7.	Kostenerstattungen u. Kostenumlagen	0,00	0,00	0,00	0,00	0,00	0,00
8.	Zinsen und ähnliche Finanzerträge	0,00	0,00	0,00	0,00	0,00	0,00
9.	aktivierte Eigenleistungen	0,00	0,00	0,00	0,00	0,00	0,00
10.	Bestandsveränderungen	0,00	0,00	0,00	0,00	0,00	0,00
11.	sonstige ordentliche Erträge	0,00	0,00	0,00	0,00	0,00	0,00
<b>12.</b>	<b>= Summe ordentliche Erträge</b>	<b>69.581,82</b>	<b>67.800,00</b>	<b>65.500,00</b>	<b>65.100,00</b>	<b>65.100,00</b>	<b>65.100,00</b>
13.	Personalaufwendungen	5.747,73	6.900,00	6.900,00	6.900,00	6.900,00	6.900,00
14.	Versorgungsaufwendungen	0,00	0,00	0,00	0,00	0,00	0,00
15.	Aufwendungen für Sach- u. Dienstleistungen	117.025,65	115.700,00	143.200,00	114.200,00	111.700,00	114.200,00
16.	Abschreibungen	107.290,01	113.900,00	114.500,00	152.100,00	149.000,00	144.200,00
17.	Zinsen und ähnliche Aufwendungen	0,00	0,00	0,00	0,00	0,00	0,00
18.	Transferaufwendungen	0,00	0,00	0,00	0,00	0,00	0,00
19.	sonstige ordentliche Aufwendungen	46.550,92	59.100,00	57.600,00	57.600,00	57.600,00	57.600,00
<b>20.</b>	<b>= Summe ordentliche Aufwendungen</b>	<b>276.614,31</b>	<b>295.600,00</b>	<b>322.200,00</b>	<b>330.800,00</b>	<b>325.200,00</b>	<b>322.900,00</b>
<b>21.</b>	<b>ordentliches Ergebnis</b>	<b>-207.032,49</b>	<b>-227.800,00</b>	<b>-256.700,00</b>	<b>-265.700,00</b>	<b>-260.100,00</b>	<b>-257.800,00</b>
22.	außerordentliche Erträge	21.700,00	0,00	0,00	0,00	0,00	0,00
23.	außerordentliche Aufwendungen	0,00	0,00	0,00	0,00	0,00	0,00
<b>24.</b>	<b>außerordentliches Ergebnis</b>	<b>21.700,00</b>	<b>0,00</b>	<b>0,00</b>	<b>0,00</b>	<b>0,00</b>	<b>0,00</b>
<b>25.</b>	<b>Jahresergebnis</b>	<b>-185.332,49</b>	<b>-227.800,00</b>	<b>-256.700,00</b>	<b>-265.700,00</b>	<b>-260.100,00</b>	<b>-257.800,00</b>
26.	Erträge aus internen Leistungsbeziehungen	0,00	0,00	0,00	0,00	0,00	0,00
27.	Aufwendungen aus internen Leistungsbeziehungen	0,00	0,00	0,00	0,00	0,00	0,00
28.	Saldo aus internen Leistungsbeziehungen	0,00	0,00	0,00	0,00	0,00	0,00
<b>29.</b>	<b>Ergebnis mit internen Leistungsbeziehungen</b>	<b>-185.332,49</b>	<b>-227.800,00</b>	<b>-256.700,00</b>	<b>-265.700,00</b>	<b>-260.100,00</b>	<b>-257.800,00</b>

## Haushaltsplan 2023

## Teilfinanzhaushalt Produkt 12611 Brandschutz

Samtgemeinde Uelsen

Nr.	Bezeichnung	Ergebnis 2021	Ansatz 2022	Ansatz 2023	Ansatz 2024	Ansatz 2025	Ansatz 2026
1.	Steuern und ähnliche Abgaben	0,00	0,00	0,00	0,00	0,00	0,00
2.	Zuwendungen und allgemeine Umlagen	43.180,47	38.600,00	38.600,00	38.600,00	38.600,00	38.600,00
3.	sonstige Transfereinzahlungen	0,00	0,00	0,00	0,00	0,00	0,00
4.	öffentlich-rechtliche Entgelte	3.726,00	2.000,00	2.000,00	2.000,00	2.000,00	2.000,00
5.	privatrechtliche Entgelte	0,00	0,00	0,00	0,00	0,00	0,00
6.	Kostenerstattungen u. Kostenumlagen	0,00	0,00	0,00	0,00	0,00	0,00
7.	Zinsen und ähnliche Einzahlungen	0,00	0,00	0,00	0,00	0,00	0,00
8.	sonstige haushaltswirksame Einzahlungen	0,00	0,00	0,00	0,00	0,00	0,00
<b>9.</b>	<b>= Summe Einz. aus lfd. Verwaltungstätigk.</b>	<b>46.906,47</b>	<b>40.600,00</b>	<b>40.600,00</b>	<b>40.600,00</b>	<b>40.600,00</b>	<b>40.600,00</b>
10.	Personalauszahlungen	5.747,73	6.900,00	6.900,00	6.900,00	6.900,00	6.900,00
11.	Versorgungsauszahlungen	0,00	0,00	0,00	0,00	0,00	0,00
12.	Auszahl. f. Sach- und Dienstleist. u.ger.Verm.	122.852,35	115.700,00	143.200,00	114.200,00	111.700,00	114.200,00
13.	Zinsen und ähnliche Auszahlungen	0,00	0,00	0,00	0,00	0,00	0,00
14.	Transferauszahlungen	0,00	0,00	0,00	0,00	0,00	0,00
15.	sonstige haushaltswirksame Auszahlungen	57.832,62	59.100,00	57.600,00	57.600,00	57.600,00	57.600,00
<b>16.</b>	<b>= Summe Ausz. aus lfd. Verwaltungstätigkeit</b>	<b>186.432,70</b>	<b>181.700,00</b>	<b>207.700,00</b>	<b>178.700,00</b>	<b>176.200,00</b>	<b>178.700,00</b>
<b>17.</b>	<b>Saldo aus lfd. Verwaltungstätigkeit</b>	<b>-139.526,23</b>	<b>-141.100,00</b>	<b>-167.100,00</b>	<b>-138.100,00</b>	<b>-135.600,00</b>	<b>-138.100,00</b>
18.	Zuwendungen für Investitionstätigkeit	0,00	0,00	0,00	0,00	0,00	0,00
19.	Beiträge u. ä. Entgelte f. Investitionstätigkeit	0,00	0,00	0,00	0,00	0,00	0,00
20.	Veräußerung von Sachvermögen	21.700,00	0,00	0,00	0,00	0,00	0,00
21.	Veräußerung von Finanzvermögensanlagen	0,00	0,00	0,00	0,00	0,00	0,00
22.	sonstige Investitionstätigkeit	0,00	0,00	0,00	0,00	0,00	0,00
<b>23.</b>	<b>= Summe der Einz. aus Investitionstätigkeit</b>	<b>21.700,00</b>	<b>0,00</b>	<b>0,00</b>	<b>0,00</b>	<b>0,00</b>	<b>0,00</b>
24.	Erwerb von Grundstücken und Gebäuden	8.530,64	1.033.000,00	608.000,00	8.000,00	208.000,00	108.000,00
25.	Baumaßnahmen	19.040,00	0,00	0,00	0,00	0,00	0,00
26.	Erwerb von beweglichem Sachvermögen	13.508,94	7.000,00	23.200,00	7.000,00	7.000,00	7.000,00
27.	Erwerb von Finanzvermögensanlagen	0,00	0,00	0,00	0,00	0,00	0,00
28.	Aktivierbare Zuwendungen	0,00	0,00	0,00	0,00	0,00	0,00
29.	Sonstige Investitionstätigkeit	148.969,30	0,00	0,00	0,00	0,00	0,00
<b>30.</b>	<b>= Summe der Ausz. für Investitionstätigkeit</b>	<b>190.048,88</b>	<b>1.040.000,00</b>	<b>631.200,00</b>	<b>15.000,00</b>	<b>215.000,00</b>	<b>115.000,00</b>
<b>31.</b>	<b>Saldo aus Investitionstätigkeit</b>	<b>-168.348,88</b>	<b>-1.040.000,00</b>	<b>-631.200,00</b>	<b>-15.000,00</b>	<b>-215.000,00</b>	<b>-115.000,00</b>
<b>32.</b>	<b>Finanzmittel-Überschuss/ -Fehlbetrag</b>	<b>-307.875,11</b>	<b>-1.181.100,00</b>	<b>-798.300,00</b>	<b>-153.100,00</b>	<b>-350.600,00</b>	<b>-253.100,00</b>
33.	Aufnahme von Krediten u. Darl. f. Investitionen	0,00	0,00	0,00	0,00	0,00	0,00
34.	Tilgung von Krediten u. Darl. f. Investitionen	0,00	0,00	0,00	0,00	0,00	0,00
<b>35.</b>	<b>Saldo aus Finanzierungstätigkeit</b>	<b>0,00</b>	<b>0,00</b>	<b>0,00</b>	<b>0,00</b>	<b>0,00</b>	<b>0,00</b>
<b>36.</b>	<b>Finanzmittelveränderung</b>	<b>-307.875,11</b>	<b>-1.181.100,00</b>	<b>-798.300,00</b>	<b>-153.100,00</b>	<b>-350.600,00</b>	<b>-253.100,00</b>



## Haushaltsplan 2023

Investitionen Produkt 12611 Brandschutz						
Samtgemeinde Uelsen						
Nr. Bezeichnung	Ergebnis 2021	Ansatz 2022	Ansatz 2023	Ansatz 2024	Ansatz 2025	Ansatz 2026
<b>ALLGEM-INV Allgemeine Investitionen</b>						
2010-00133 Erwerb Betriebsausstattung/Geräte Feuerwehr Wilsum	0,00	-2.000,00	-2.000,00	-2.000,00	-2.000,00	-2.000,00
05.03 - Erwerb von beweglichem Sachvermögen	0,00	2.000,00	2.000,00	2.000,00	2.000,00	2.000,00
2015-00004 Verbesserung Löschwasserversorgung (Brunnen)	0,00	-8.000,00	-8.000,00	-8.000,00	-8.000,00	-8.000,00
05.01 - Erwerb von Grundstücken und Gebäuden	0,00	8.000,00	8.000,00	8.000,00	8.000,00	8.000,00
2015-00029 Erwerb Betriebsausstattung/Geräte Feuerwehr Uelsen	0,00	-5.000,00	-2.500,00	-5.000,00	-5.000,00	-5.000,00
05.03 - Erwerb von beweglichem Sachvermögen	0,00	5.000,00	2.500,00	5.000,00	5.000,00	5.000,00
2018-00007 Feuerwehr Außenstandort Itterbeck	-27.570,64	-1.025.000,00	-600.000,00	0,00	0,00	0,00
05.01 - Erwerb von Grundstücken und Gebäuden	8.530,64	1.025.000,00	600.000,00	0,00	0,00	0,00
05.02 - Baumaßnahmen	19.040,00	0,00	0,00	0,00	0,00	0,00
2018-00071 Schlauchwagen Feuerwehr Wilsum	21.500,02	0,00	0,00	0,00	0,00	0,00
04.03 + Veräußerung von Sachanlagen	21.700,00	0,00	0,00	0,00	0,00	0,00
05.03 - Erwerb von beweglichem Sachvermögen	199,98	0,00	0,00	0,00	0,00	0,00
2019-00085 LF f. Feuerwehr Uelsen	-148.969,30	0,00	0,00	0,00	0,00	0,00
05.06 - sonstige Investitionstätigkeit	148.969,30	0,00	0,00	0,00	0,00	0,00
2020-00002 Atemschutzträger Ausrüstung (OF Uelsen)	0,00	0,00	-6.500,00	0,00	0,00	0,00
05.03 - Erwerb von beweglichem Sachvermögen	0,00	0,00	6.500,00	0,00	0,00	0,00
2021-00005 Tragkraftspritze Feuerwehr Wilsum	-13.308,96	0,00	0,00	0,00	0,00	0,00
05.03 - Erwerb von beweglichem Sachvermögen	13.308,96	0,00	0,00	0,00	0,00	0,00
2021-00010 Feuerwehrstandort Uelsen	0,00	0,00	0,00	0,00	-200.000,00	-100.000,00
05.01 - Erwerb von Grundstücken und Gebäuden	0,00	0,00	0,00	0,00	200.000,00	100.000,00
2023-00009 Schmutzwasserpumpe FF Uelsen	0,00	0,00	-3.700,00	0,00	0,00	0,00
05.03 - Erwerb von beweglichem Sachvermögen	0,00	0,00	3.700,00	0,00	0,00	0,00
2023-00010 Rettungssatz FF Uelsen	0,00	0,00	-2.000,00	0,00	0,00	0,00
05.03 - Erwerb von beweglichem Sachvermögen	0,00	0,00	2.000,00	0,00	0,00	0,00
2023-00011 Atemschutzträger Ausrüstung FF Wilsum	0,00	0,00	-6.500,00	0,00	0,00	0,00
05.03 - Erwerb von beweglichem Sachvermögen	0,00	0,00	6.500,00	0,00	0,00	0,00
<b>Summe</b>	<b>-168.348,88</b>	<b>-1.040.000,00</b>	<b>-631.200,00</b>	<b>-15.000,00</b>	<b>-215.000,00</b>	<b>-115.000,00</b>

**Haushaltsplan 2023****Produktbeschreibung für das Produkt 31191  
Verwaltung der Sozialhilfe**

Samtgemeinde Uelsen

**Verantwortliche Organisationseinheit**

Ordnung und Soziales

**Verantwortliche Person(en)**

Sabrina Maatmann

**Kurzbeschreibung**

Aufnahme von Anträgen auf Leistungen nach dem SGB XII, Aufnahme von Anträgen zur Hilfe in besonderen Lebenslagen nach dem SGB XII sowie Auszahlung von Tagessätzen nach dem SGB XII.

**Erläuterungen**

Hier werden anteilige Personalkosten für die Erledigung von Allgemeinen Aufgaben im Sozialbereich nachgewiesen

**Zielgruppe**

Finanzschwache Personen aus der SG

**Auftragsgrundlage**

SGB XII

## Haushaltsplan 2023

## Teilergebnishaushalt Produkt 31191 Verwaltung der Sozialhilfe

Samtgemeinde Uelsen

Nr.	Bezeichnung	Ergebnis 2021	Ansatz 2022	Ansatz 2023	Ansatz 2024	Ansatz 2025	Ansatz 2026
1.	Steuern und ähnliche Abgaben	0,00	0,00	0,00	0,00	0,00	0,00
2.	Zuwendungen und allgemeine Umlagen	0,00	0,00	0,00	0,00	0,00	0,00
3.	Auflösungserträge aus Sonderposten	0,00	0,00	0,00	0,00	0,00	0,00
4.	sonstige Transfererträge	0,00	0,00	0,00	0,00	0,00	0,00
5.	öffentlich-rechtliche Entgelte	0,00	0,00	0,00	0,00	0,00	0,00
6.	privatrechtliche Entgelte	0,00	0,00	0,00	0,00	0,00	0,00
7.	Kostenerstattungen u. Kostenumlagen	0,00	0,00	0,00	0,00	0,00	0,00
8.	Zinsen und ähnliche Finanzerträge	0,00	0,00	0,00	0,00	0,00	0,00
9.	aktivierte Eigenleistungen	0,00	0,00	0,00	0,00	0,00	0,00
10.	Bestandsveränderungen	0,00	0,00	0,00	0,00	0,00	0,00
11.	sonstige ordentliche Erträge	400,00	0,00	0,00	0,00	0,00	0,00
<b>12.</b>	<b>= Summe ordentliche Erträge</b>	<b>400,00</b>	<b>0,00</b>	<b>0,00</b>	<b>0,00</b>	<b>0,00</b>	<b>0,00</b>
13.	Personalaufwendungen	17.762,95	31.900,00	33.100,00	33.800,00	34.500,00	35.200,00
14.	Versorgungsaufwendungen	0,00	0,00	0,00	0,00	0,00	0,00
15.	Aufwendungen für Sach- u. Dienstleistungen	0,00	300,00	300,00	300,00	300,00	300,00
16.	Abschreibungen	0,00	0,00	0,00	0,00	0,00	0,00
17.	Zinsen und ähnliche Aufwendungen	0,00	0,00	0,00	0,00	0,00	0,00
18.	Transferaufwendungen	0,00	0,00	0,00	0,00	0,00	0,00
19.	sonstige ordentliche Aufwendungen	262,57	400,00	400,00	400,00	400,00	400,00
<b>20.</b>	<b>= Summe ordentliche Aufwendungen</b>	<b>18.025,52</b>	<b>32.600,00</b>	<b>33.800,00</b>	<b>34.500,00</b>	<b>35.200,00</b>	<b>35.900,00</b>
<b>21.</b>	<b>ordentliches Ergebnis</b>	<b>-17.625,52</b>	<b>-32.600,00</b>	<b>-33.800,00</b>	<b>-34.500,00</b>	<b>-35.200,00</b>	<b>-35.900,00</b>
22.	außerordentliche Erträge	0,00	0,00	0,00	0,00	0,00	0,00
23.	außerordentliche Aufwendungen	0,00	0,00	0,00	0,00	0,00	0,00
<b>24.</b>	<b>außerordentliches Ergebnis</b>	<b>0,00</b>	<b>0,00</b>	<b>0,00</b>	<b>0,00</b>	<b>0,00</b>	<b>0,00</b>
<b>25.</b>	<b>Jahresergebnis</b>	<b>-17.625,52</b>	<b>-32.600,00</b>	<b>-33.800,00</b>	<b>-34.500,00</b>	<b>-35.200,00</b>	<b>-35.900,00</b>
26.	Erträge aus internen Leistungsbeziehungen	0,00	0,00	0,00	0,00	0,00	0,00
27.	Aufwendungen aus internen Leistungsbeziehungen	0,00	0,00	0,00	0,00	0,00	0,00
28.	Saldo aus internen Leistungsbeziehungen	0,00	0,00	0,00	0,00	0,00	0,00
<b>29.</b>	<b>Ergebnis mit internen Leistungsbeziehungen</b>	<b>-17.625,52</b>	<b>-32.600,00</b>	<b>-33.800,00</b>	<b>-34.500,00</b>	<b>-35.200,00</b>	<b>-35.900,00</b>

## Haushaltsplan 2023

## Teilfinanzhaushalt Produkt 31191 Verwaltung der Sozialhilfe

Samtgemeinde Uelsen

Nr.	Bezeichnung	Ergebnis 2021	Ansatz 2022	Ansatz 2023	Ansatz 2024	Ansatz 2025	Ansatz 2026
1.	Steuern und ähnliche Abgaben	0,00	0,00	0,00	0,00	0,00	0,00
2.	Zuwendungen und allgemeine Umlagen	0,00	0,00	0,00	0,00	0,00	0,00
3.	sonstige Transfereinzahlungen	0,00	0,00	0,00	0,00	0,00	0,00
4.	öffentlich-rechtliche Entgelte	0,00	0,00	0,00	0,00	0,00	0,00
5.	privatrechtliche Entgelte	0,00	0,00	0,00	0,00	0,00	0,00
6.	Kostenerstattungen u. Kostenumlagen	400,00	0,00	0,00	0,00	0,00	0,00
7.	Zinsen und ähnliche Einzahlungen	0,00	0,00	0,00	0,00	0,00	0,00
8.	sonstige haushaltswirksame Einzahlungen	0,00	0,00	0,00	0,00	0,00	0,00
<b>9.</b>	<b>= Summe Einz. aus lfd. Verwaltungstätigk.</b>	<b>400,00</b>	<b>0,00</b>	<b>0,00</b>	<b>0,00</b>	<b>0,00</b>	<b>0,00</b>
10.	Personalauszahlungen	17.762,95	31.900,00	33.100,00	33.800,00	34.500,00	35.200,00
11.	Versorgungsauszahlungen	0,00	0,00	0,00	0,00	0,00	0,00
12.	Auszahl. f. Sach- und Dienstleist. u. ger.Verm.	0,00	300,00	300,00	300,00	300,00	300,00
13.	Zinsen und ähnliche Auszahlungen	0,00	0,00	0,00	0,00	0,00	0,00
14.	Transferauszahlungen	0,00	0,00	0,00	0,00	0,00	0,00
15.	sonstige haushaltswirksame Auszahlungen	282,97	400,00	400,00	400,00	400,00	400,00
<b>16.</b>	<b>= Summe Ausz. aus lfd. Verwaltungstätigkeit</b>	<b>18.045,92</b>	<b>32.600,00</b>	<b>33.800,00</b>	<b>34.500,00</b>	<b>35.200,00</b>	<b>35.900,00</b>
<b>17.</b>	<b>Saldo aus lfd. Verwaltungstätigkeit</b>	<b>-17.645,92</b>	<b>-32.600,00</b>	<b>-33.800,00</b>	<b>-34.500,00</b>	<b>-35.200,00</b>	<b>-35.900,00</b>
18.	Zuwendungen für Investitionstätigkeit	0,00	0,00	0,00	0,00	0,00	0,00
19.	Beiträge u. ä. Entgelte f. Investitionstätigkeit	0,00	0,00	0,00	0,00	0,00	0,00
20.	Veräußerung von Sachvermögen	0,00	0,00	0,00	0,00	0,00	0,00
21.	Veräußerung von Finanzvermögensanlagen	0,00	0,00	0,00	0,00	0,00	0,00
22.	sonstige Investitionstätigkeit	0,00	0,00	0,00	0,00	0,00	0,00
<b>23.</b>	<b>= Summe der Einz. aus Investitionstätigkeit</b>	<b>0,00</b>	<b>0,00</b>	<b>0,00</b>	<b>0,00</b>	<b>0,00</b>	<b>0,00</b>
24.	Erwerb von Grundstücken und Gebäuden	0,00	0,00	0,00	0,00	0,00	0,00
25.	Baumaßnahmen	0,00	0,00	0,00	0,00	0,00	0,00
26.	Erwerb von beweglichem Sachvermögen	0,00	0,00	0,00	0,00	0,00	0,00
27.	Erwerb von Finanzvermögensanlagen	0,00	0,00	0,00	0,00	0,00	0,00
28.	Aktivierbare Zuwendungen	0,00	0,00	0,00	0,00	0,00	0,00
29.	Sonstige Investitionstätigkeit	0,00	0,00	0,00	0,00	0,00	0,00
<b>30.</b>	<b>= Summe der Ausz. für Investitionstätigkeit</b>	<b>0,00</b>	<b>0,00</b>	<b>0,00</b>	<b>0,00</b>	<b>0,00</b>	<b>0,00</b>
<b>31.</b>	<b>Saldo aus Investitionstätigkeit</b>	<b>0,00</b>	<b>0,00</b>	<b>0,00</b>	<b>0,00</b>	<b>0,00</b>	<b>0,00</b>
<b>32.</b>	<b>Finanzmittel-Überschuss/ -Fehlbetrag</b>	<b>-17.645,92</b>	<b>-32.600,00</b>	<b>-33.800,00</b>	<b>-34.500,00</b>	<b>-35.200,00</b>	<b>-35.900,00</b>
33.	Aufnahme von Krediten u. Darl. f. Investitionen	0,00	0,00	0,00	0,00	0,00	0,00
34.	Tilgung von Krediten u. Darl. f. Investitionen	0,00	0,00	0,00	0,00	0,00	0,00
<b>35.</b>	<b>Saldo aus Finanzierungstätigkeit</b>	<b>0,00</b>	<b>0,00</b>	<b>0,00</b>	<b>0,00</b>	<b>0,00</b>	<b>0,00</b>
<b>36.</b>	<b>Finanzmittelveränderung</b>	<b>-17.645,92</b>	<b>-32.600,00</b>	<b>-33.800,00</b>	<b>-34.500,00</b>	<b>-35.200,00</b>	<b>-35.900,00</b>

## Haushaltsplan 2023

### Produktbeschreibung für das Produkt 31251 Eingliederungsleistungen

Samtgemeinde Uelsen

#### Verantwortliche Organisationseinheit

Ordnung und Soziales

#### Verantwortliche Person(en)

Birgit Lambers

#### Kurzbeschreibung

Grundsicherungsleistungen für Arbeitssuchende (Hartz IV), Durchführung von Beschäftigungsmaßnahmen

#### Allgemeine Ziele

Wiedereingliederung in den 1. Arbeitsmarkt, Erhaltung oder Wiedererlangung ihrer Beschäftigungsfähigkeit.

#### Zielgruppe

Erwerbsfähige Personen, die ihren notwendigen Lebensunterhalt nicht oder nicht ausreichend aus eigenen Kräften und Mitteln sicherstellen können

#### Auftragsgrundlage

SGB II

## Haushaltsplan 2023

## Teilergebnishaushalt Produkt 31251 Eingliederungsleistungen

Samtgemeinde Uelsen

Nr.	Bezeichnung	Ergebnis 2021	Ansatz 2022	Ansatz 2023	Ansatz 2024	Ansatz 2025	Ansatz 2026
1.	Steuern und ähnliche Abgaben	0,00	0,00	0,00	0,00	0,00	0,00
2.	Zuwendungen und allgemeine Umlagen	0,00	0,00	0,00	0,00	0,00	0,00
3.	Auflösungserträge aus Sonderposten	0,00	0,00	0,00	0,00	0,00	0,00
4.	sonstige Transfererträge	0,00	0,00	0,00	0,00	0,00	0,00
5.	öffentlich-rechtliche Entgelte	0,00	0,00	0,00	0,00	0,00	0,00
6.	privatrechtliche Entgelte	0,00	0,00	0,00	0,00	0,00	0,00
7.	Kostenerstattungen u. Kostenumlagen	170,60	1.500,00	1.500,00	1.500,00	1.500,00	1.500,00
8.	Zinsen und ähnliche Finanzerträge	0,00	0,00	0,00	0,00	0,00	0,00
9.	aktivierte Eigenleistungen	0,00	0,00	0,00	0,00	0,00	0,00
10.	Bestandsveränderungen	0,00	0,00	0,00	0,00	0,00	0,00
11.	sonstige ordentliche Erträge	0,00	0,00	0,00	0,00	0,00	0,00
<b>12.</b>	<b>= Summe ordentliche Erträge</b>	<b>170,60</b>	<b>1.500,00</b>	<b>1.500,00</b>	<b>1.500,00</b>	<b>1.500,00</b>	<b>1.500,00</b>
13.	Personalaufwendungen	3.197,89	3.800,00	3.800,00	3.800,00	3.800,00	3.800,00
14.	Versorgungsaufwendungen	0,00	0,00	0,00	0,00	0,00	0,00
15.	Aufwendungen für Sach- u. Dienstleistungen	0,00	0,00	0,00	0,00	0,00	0,00
16.	Abschreibungen	0,00	0,00	0,00	0,00	0,00	0,00
17.	Zinsen und ähnliche Aufwendungen	0,00	0,00	0,00	0,00	0,00	0,00
18.	Transferaufwendungen	116,00	1.600,00	1.600,00	1.600,00	1.600,00	1.600,00
19.	sonstige ordentliche Aufwendungen	0,00	0,00	0,00	0,00	0,00	0,00
<b>20.</b>	<b>= Summe ordentliche Aufwendungen</b>	<b>3.313,89</b>	<b>5.400,00</b>	<b>5.400,00</b>	<b>5.400,00</b>	<b>5.400,00</b>	<b>5.400,00</b>
<b>21.</b>	<b>ordentliches Ergebnis</b>	<b>-3.143,29</b>	<b>-3.900,00</b>	<b>-3.900,00</b>	<b>-3.900,00</b>	<b>-3.900,00</b>	<b>-3.900,00</b>
22.	außerordentliche Erträge	0,00	0,00	0,00	0,00	0,00	0,00
23.	außerordentliche Aufwendungen	0,00	0,00	0,00	0,00	0,00	0,00
<b>24.</b>	<b>außerordentliches Ergebnis</b>	<b>0,00</b>	<b>0,00</b>	<b>0,00</b>	<b>0,00</b>	<b>0,00</b>	<b>0,00</b>
<b>25.</b>	<b>Jahresergebnis</b>	<b>-3.143,29</b>	<b>-3.900,00</b>	<b>-3.900,00</b>	<b>-3.900,00</b>	<b>-3.900,00</b>	<b>-3.900,00</b>
26.	Erträge aus internen Leistungsbeziehungen	0,00	0,00	0,00	0,00	0,00	0,00
27.	Aufwendungen aus internen Leistungsbeziehungen	0,00	0,00	0,00	0,00	0,00	0,00
28.	Saldo aus internen Leistungsbeziehungen	0,00	0,00	0,00	0,00	0,00	0,00
<b>29.</b>	<b>Ergebnis mit internen Leistungsbeziehungen</b>	<b>-3.143,29</b>	<b>-3.900,00</b>	<b>-3.900,00</b>	<b>-3.900,00</b>	<b>-3.900,00</b>	<b>-3.900,00</b>

## Haushaltsplan 2023

## Teilfinanzhaushalt Produkt 31251 Eingliederungsleistungen

Samtgemeinde Uelsen

Nr.	Bezeichnung	Ergebnis 2021	Ansatz 2022	Ansatz 2023	Ansatz 2024	Ansatz 2025	Ansatz 2026
1.	Steuern und ähnliche Abgaben	0,00	0,00	0,00	0,00	0,00	0,00
2.	Zuwendungen und allgemeine Umlagen	0,00	0,00	0,00	0,00	0,00	0,00
3.	sonstige Transfereinzahlungen	0,00	0,00	0,00	0,00	0,00	0,00
4.	öffentlich-rechtliche Entgelte	0,00	0,00	0,00	0,00	0,00	0,00
5.	privatrechtliche Entgelte	0,00	0,00	0,00	0,00	0,00	0,00
6.	Kostenerstattungen u. Kostenumlagen	116,00	1.500,00	1.500,00	1.500,00	1.500,00	1.500,00
7.	Zinsen und ähnliche Einzahlungen	0,00	0,00	0,00	0,00	0,00	0,00
8.	sonstige haushaltswirksame Einzahlungen	0,00	0,00	0,00	0,00	0,00	0,00
<b>9.</b>	<b>= Summe Einz. aus lfd. Verwaltungstätigk.</b>	<b>116,00</b>	<b>1.500,00</b>	<b>1.500,00</b>	<b>1.500,00</b>	<b>1.500,00</b>	<b>1.500,00</b>
10.	Personalauszahlungen	3.197,89	3.800,00	3.800,00	3.800,00	3.800,00	3.800,00
11.	Versorgungsauszahlungen	0,00	0,00	0,00	0,00	0,00	0,00
12.	Auszahl. f. Sach- und Dienstleist. u.ger.Verm.	0,00	0,00	0,00	0,00	0,00	0,00
13.	Zinsen und ähnliche Auszahlungen	0,00	0,00	0,00	0,00	0,00	0,00
14.	Transferauszahlungen	116,00	1.600,00	1.600,00	1.600,00	1.600,00	1.600,00
15.	sonstige haushaltswirksame Auszahlungen	0,00	0,00	0,00	0,00	0,00	0,00
<b>16.</b>	<b>= Summe Ausz. aus lfd. Verwaltungstätigkeit</b>	<b>3.313,89</b>	<b>5.400,00</b>	<b>5.400,00</b>	<b>5.400,00</b>	<b>5.400,00</b>	<b>5.400,00</b>
<b>17.</b>	<b>Saldo aus lfd. Verwaltungstätigkeit</b>	<b>-3.197,89</b>	<b>-3.900,00</b>	<b>-3.900,00</b>	<b>-3.900,00</b>	<b>-3.900,00</b>	<b>-3.900,00</b>
18.	Zuwendungen für Investitionstätigkeit	0,00	0,00	0,00	0,00	0,00	0,00
19.	Beiträge u. ä. Entgelte f. Investitionstätigkeit	0,00	0,00	0,00	0,00	0,00	0,00
20.	Veräußerung von Sachvermögen	0,00	0,00	0,00	0,00	0,00	0,00
21.	Veräußerung von Finanzvermögensanlagen	0,00	0,00	0,00	0,00	0,00	0,00
22.	sonstige Investitionstätigkeit	0,00	0,00	0,00	0,00	0,00	0,00
<b>23.</b>	<b>= Summe der Einz. aus Investitionstätigkeit</b>	<b>0,00</b>	<b>0,00</b>	<b>0,00</b>	<b>0,00</b>	<b>0,00</b>	<b>0,00</b>
24.	Erwerb von Grundstücken und Gebäuden	0,00	0,00	0,00	0,00	0,00	0,00
25.	Baumaßnahmen	0,00	0,00	0,00	0,00	0,00	0,00
26.	Erwerb von beweglichem Sachvermögen	0,00	0,00	0,00	0,00	0,00	0,00
27.	Erwerb von Finanzvermögensanlagen	0,00	0,00	0,00	0,00	0,00	0,00
28.	Aktivierbare Zuwendungen	0,00	0,00	0,00	0,00	0,00	0,00
29.	Sonstige Investitionstätigkeit	0,00	0,00	0,00	0,00	0,00	0,00
<b>30.</b>	<b>= Summe der Ausz. für Investitionstätigkeit</b>	<b>0,00</b>	<b>0,00</b>	<b>0,00</b>	<b>0,00</b>	<b>0,00</b>	<b>0,00</b>
<b>31.</b>	<b>Saldo aus Investitionstätigkeit</b>	<b>0,00</b>	<b>0,00</b>	<b>0,00</b>	<b>0,00</b>	<b>0,00</b>	<b>0,00</b>
<b>32.</b>	<b>Finanzmittel-Überschuss/ -Fehlbetrag</b>	<b>-3.197,89</b>	<b>-3.900,00</b>	<b>-3.900,00</b>	<b>-3.900,00</b>	<b>-3.900,00</b>	<b>-3.900,00</b>
33.	Aufnahme von Krediten u. Darl. f. Investitionen	0,00	0,00	0,00	0,00	0,00	0,00
34.	Tilgung von Krediten u. Darl. f. Investitionen	0,00	0,00	0,00	0,00	0,00	0,00
<b>35.</b>	<b>Saldo aus Finanzierungstätigkeit</b>	<b>0,00</b>	<b>0,00</b>	<b>0,00</b>	<b>0,00</b>	<b>0,00</b>	<b>0,00</b>
<b>36.</b>	<b>Finanzmittelveränderung</b>	<b>-3.197,89</b>	<b>-3.900,00</b>	<b>-3.900,00</b>	<b>-3.900,00</b>	<b>-3.900,00</b>	<b>-3.900,00</b>

**Haushaltsplan 2023****Produktbeschreibung für das Produkt 31291  
Verwaltung der Grundsicherung für Arbeitsuchende**

Samtgemeinde Uelsen

**Verantwortliche Organisationseinheit**

Ordnung und Soziales

**Verantwortliche Person(en)**

Birgit Lambers

**Kurzbeschreibung**

Grundsicherungsleistungen für Arbeitssuchende (Hartz IV)

**Allgemeine Ziele**

Sicherung des Lebensunterhalts für arbeitssuchende Hilfeempfänger durch Gewährung von Kosten der Unterkunft und Heizkosten

**Erläuterungen**

Hier werden insbesondere anteilige Personalkosten für die Erledigung von allgemeinen Aufgaben im Rahmen der Grundsicherung nachgewiesen sowie allg. Geschäftsaufwendungen.

**Zielgruppe**

Erwerbsfähige Personen, die ihren notwendigen Lebensunterhalt nicht oder nicht ausreichend aus eigenen Kräften und Mitteln sicherstellen können



## Haushaltsplan 2023

## Teilergebnishaushalt Produkt 31291 Verwaltung der Grundsicherung für Arbeitsuchende

Samtgemeinde Uelsen

Nr.	Bezeichnung	Ergebnis 2021	Ansatz 2022	Ansatz 2023	Ansatz 2024	Ansatz 2025	Ansatz 2026
1.	Steuern und ähnliche Abgaben	0,00	0,00	0,00	0,00	0,00	0,00
2.	Zuwendungen und allgemeine Umlagen	0,00	0,00	0,00	0,00	0,00	0,00
3.	Auflösungserträge aus Sonderposten	0,00	0,00	0,00	0,00	0,00	0,00
4.	sonstige Transfererträge	0,00	0,00	0,00	0,00	0,00	0,00
5.	öffentlich-rechtliche Entgelte	0,00	0,00	0,00	0,00	0,00	0,00
6.	privatrechtliche Entgelte	0,00	0,00	0,00	0,00	0,00	0,00
7.	Kostenerstattungen u. Kostenumlagen	69.392,70	87.000,00	100.000,00	80.000,00	80.000,00	80.000,00
8.	Zinsen und ähnliche Finanzerträge	0,00	0,00	0,00	0,00	0,00	0,00
9.	aktivierte Eigenleistungen	0,00	0,00	0,00	0,00	0,00	0,00
10.	Bestandsveränderungen	0,00	0,00	0,00	0,00	0,00	0,00
11.	sonstige ordentliche Erträge	0,00	0,00	0,00	0,00	0,00	0,00
<b>12.</b>	<b>= Summe ordentliche Erträge</b>	<b>69.392,70</b>	<b>87.000,00</b>	<b>100.000,00</b>	<b>80.000,00</b>	<b>80.000,00</b>	<b>80.000,00</b>
13.	Personalaufwendungen	100.203,99	109.800,00	116.200,00	118.200,00	120.900,00	123.600,00
14.	Versorgungsaufwendungen	0,00	0,00	0,00	0,00	0,00	0,00
15.	Aufwendungen für Sach- u. Dienstleistungen	0,00	1.200,00	1.200,00	1.200,00	1.200,00	1.200,00
16.	Abschreibungen	424,36	300,00	200,00	200,00	200,00	200,00
17.	Zinsen und ähnliche Aufwendungen	0,00	0,00	0,00	0,00	0,00	0,00
18.	Transferaufwendungen	0,00	0,00	0,00	0,00	0,00	0,00
19.	sonstige ordentliche Aufwendungen	640,87	600,00	600,00	600,00	600,00	600,00
<b>20.</b>	<b>= Summe ordentliche Aufwendungen</b>	<b>101.269,22</b>	<b>111.900,00</b>	<b>118.200,00</b>	<b>120.200,00</b>	<b>122.900,00</b>	<b>125.600,00</b>
<b>21.</b>	<b>ordentliches Ergebnis</b>	<b>-31.876,52</b>	<b>-24.900,00</b>	<b>-18.200,00</b>	<b>-40.200,00</b>	<b>-42.900,00</b>	<b>-45.600,00</b>
22.	außerordentliche Erträge	0,00	0,00	0,00	0,00	0,00	0,00
23.	außerordentliche Aufwendungen	0,00	0,00	0,00	0,00	0,00	0,00
<b>24.</b>	<b>außerordentliches Ergebnis</b>	<b>0,00</b>	<b>0,00</b>	<b>0,00</b>	<b>0,00</b>	<b>0,00</b>	<b>0,00</b>
<b>25.</b>	<b>Jahresergebnis</b>	<b>-31.876,52</b>	<b>-24.900,00</b>	<b>-18.200,00</b>	<b>-40.200,00</b>	<b>-42.900,00</b>	<b>-45.600,00</b>
26.	Erträge aus internen Leistungsbeziehungen	0,00	0,00	0,00	0,00	0,00	0,00
27.	Aufwendungen aus internen Leistungsbeziehungen	0,00	0,00	0,00	0,00	0,00	0,00
28.	Saldo aus internen Leistungsbeziehungen	0,00	0,00	0,00	0,00	0,00	0,00
<b>29.</b>	<b>Ergebnis mit internen Leistungsbeziehungen</b>	<b>-31.876,52</b>	<b>-24.900,00</b>	<b>-18.200,00</b>	<b>-40.200,00</b>	<b>-42.900,00</b>	<b>-45.600,00</b>

## Haushaltsplan 2023

## Teilfinanzhaushalt Produkt 31291 Verwaltung der Grundsicherung für Arbeitsuchende

Samtgemeinde Uelsen

Nr.	Bezeichnung	Ergebnis 2021	Ansatz 2022	Ansatz 2023	Ansatz 2024	Ansatz 2025	Ansatz 2026
1.	Steuern und ähnliche Abgaben	0,00	0,00	0,00	0,00	0,00	0,00
2.	Zuwendungen und allgemeine Umlagen	0,00	0,00	0,00	0,00	0,00	0,00
3.	sonstige Transfereinzahlungen	0,00	0,00	0,00	0,00	0,00	0,00
4.	öffentlich-rechtliche Entgelte	0,00	0,00	0,00	0,00	0,00	0,00
5.	privatrechtliche Entgelte	0,00	0,00	0,00	0,00	0,00	0,00
6.	Kostenerstattungen u. Kostenumlagen	100.719,11	87.000,00	100.000,00	80.000,00	80.000,00	80.000,00
7.	Zinsen und ähnliche Einzahlungen	0,00	0,00	0,00	0,00	0,00	0,00
8.	sonstige haushaltswirksame Einzahlungen	0,00	0,00	0,00	0,00	0,00	0,00
<b>9.</b>	<b>= Summe Einz. aus lfd. Verwaltungstätigk.</b>	<b>100.719,11</b>	<b>87.000,00</b>	<b>100.000,00</b>	<b>80.000,00</b>	<b>80.000,00</b>	<b>80.000,00</b>
10.	Personalauszahlungen	100.203,99	109.800,00	116.200,00	118.200,00	120.900,00	123.600,00
11.	Versorgungsauszahlungen	0,00	0,00	0,00	0,00	0,00	0,00
12.	Auszahl. f. Sach- und Dienstleist. u. ger.Verm.	0,00	1.200,00	1.200,00	1.200,00	1.200,00	1.200,00
13.	Zinsen und ähnliche Auszahlungen	0,00	0,00	0,00	0,00	0,00	0,00
14.	Transferauszahlungen	0,00	0,00	0,00	0,00	0,00	0,00
15.	sonstige haushaltswirksame Auszahlungen	825,94	600,00	600,00	600,00	600,00	600,00
<b>16.</b>	<b>= Summe Ausz. aus lfd. Verwaltungstätigkeit</b>	<b>101.029,93</b>	<b>111.600,00</b>	<b>118.000,00</b>	<b>120.000,00</b>	<b>122.700,00</b>	<b>125.400,00</b>
<b>17.</b>	<b>Saldo aus lfd. Verwaltungstätigkeit</b>	<b>-310,82</b>	<b>-24.600,00</b>	<b>-18.000,00</b>	<b>-40.000,00</b>	<b>-42.700,00</b>	<b>-45.400,00</b>
18.	Zuwendungen für Investitionstätigkeit	0,00	0,00	0,00	0,00	0,00	0,00
19.	Beiträge u. ä. Entgelte f. Investitionstätigkeit	0,00	0,00	0,00	0,00	0,00	0,00
20.	Veräußerung von Sachvermögen	0,00	0,00	0,00	0,00	0,00	0,00
21.	Veräußerung von Finanzvermögensanlagen	0,00	0,00	0,00	0,00	0,00	0,00
22.	sonstige Investitionstätigkeit	0,00	0,00	0,00	0,00	0,00	0,00
<b>23.</b>	<b>= Summe der Einz. aus Investitionstätigkeit</b>	<b>0,00</b>	<b>0,00</b>	<b>0,00</b>	<b>0,00</b>	<b>0,00</b>	<b>0,00</b>
24.	Erwerb von Grundstücken und Gebäuden	0,00	0,00	0,00	0,00	0,00	0,00
25.	Baumaßnahmen	0,00	0,00	0,00	0,00	0,00	0,00
26.	Erwerb von beweglichem Sachvermögen	0,00	0,00	0,00	0,00	0,00	0,00
27.	Erwerb von Finanzvermögensanlagen	0,00	0,00	0,00	0,00	0,00	0,00
28.	Aktivierbare Zuwendungen	0,00	0,00	0,00	0,00	0,00	0,00
29.	Sonstige Investitionstätigkeit	0,00	0,00	0,00	0,00	0,00	0,00
<b>30.</b>	<b>= Summe der Ausz. für Investitionstätigkeit</b>	<b>0,00</b>	<b>0,00</b>	<b>0,00</b>	<b>0,00</b>	<b>0,00</b>	<b>0,00</b>
<b>31.</b>	<b>Saldo aus Investitionstätigkeit</b>	<b>0,00</b>	<b>0,00</b>	<b>0,00</b>	<b>0,00</b>	<b>0,00</b>	<b>0,00</b>
<b>32.</b>	<b>Finanzmittel-Überschuss/ -Fehlbetrag</b>	<b>-310,82</b>	<b>-24.600,00</b>	<b>-18.000,00</b>	<b>-40.000,00</b>	<b>-42.700,00</b>	<b>-45.400,00</b>
33.	Aufnahme von Krediten u. Darl. f. Investitionen	0,00	0,00	0,00	0,00	0,00	0,00
34.	Tilgung von Krediten u. Darl. f. Investitionen	0,00	0,00	0,00	0,00	0,00	0,00
<b>35.</b>	<b>Saldo aus Finanzierungstätigkeit</b>	<b>0,00</b>	<b>0,00</b>	<b>0,00</b>	<b>0,00</b>	<b>0,00</b>	<b>0,00</b>
<b>36.</b>	<b>Finanzmittelveränderung</b>	<b>-310,82</b>	<b>-24.600,00</b>	<b>-18.000,00</b>	<b>-40.000,00</b>	<b>-42.700,00</b>	<b>-45.400,00</b>

**Haushaltsplan 2023****Produktbeschreibung für das Produkt 31341  
Arbeitsgelegenheiten Asylbewerber**

Samtgemeinde Uelsen

**Verantwortliche Organisationseinheit**

Ordnung und Soziales

**Verantwortliche Person(en)**

Birgit Lambers

**Kurzbeschreibung**

Grundsicherungsleistungen für Leistungsbezieher nach dem AsylbLG, Durchführung von Arbeitsgelegenheiten

**Allgemeine Ziele**

Eingliederung in den 1. Arbeitsmarkt, Erhaltung oder Wiedererlangung ihrer Beschäftigungsfähigkeit.

**Zielgruppe**

Arbeitsfähige Leistungsberechtigte, die nicht erwerbstätig und nicht mehr im schulpflichtigen Alter sind.

**Auftragsgrundlage**

AsylbLG

## Haushaltsplan 2023

## Teilergebnishaushalt Produkt 31341 Arbeitsgelegenheiten Asylbewerber

Samtgemeinde Uelsen

Nr.	Bezeichnung	Ergebnis 2021	Ansatz 2022	Ansatz 2023	Ansatz 2024	Ansatz 2025	Ansatz 2026
1.	Steuern und ähnliche Abgaben	0,00	0,00	0,00	0,00	0,00	0,00
2.	Zuwendungen und allgemeine Umlagen	0,00	0,00	0,00	0,00	0,00	0,00
3.	Auflösungserträge aus Sonderposten	0,00	0,00	0,00	0,00	0,00	0,00
4.	sonstige Transfererträge	0,00	0,00	0,00	0,00	0,00	0,00
5.	öffentlich-rechtliche Entgelte	0,00	0,00	0,00	0,00	0,00	0,00
6.	privatrechtliche Entgelte	0,00	0,00	0,00	0,00	0,00	0,00
7.	Kostenerstattungen u. Kostenumlagen	879,20	500,00	500,00	500,00	500,00	500,00
8.	Zinsen und ähnliche Finanzerträge	0,00	0,00	0,00	0,00	0,00	0,00
9.	aktivierte Eigenleistungen	0,00	0,00	0,00	0,00	0,00	0,00
10.	Bestandsveränderungen	0,00	0,00	0,00	0,00	0,00	0,00
11.	sonstige ordentliche Erträge	0,00	0,00	0,00	0,00	0,00	0,00
<b>12.</b>	<b>= Summe ordentliche Erträge</b>	<b>879,20</b>	<b>500,00</b>	<b>500,00</b>	<b>500,00</b>	<b>500,00</b>	<b>500,00</b>
13.	Personalaufwendungen	0,00	0,00	0,00	0,00	0,00	0,00
14.	Versorgungsaufwendungen	0,00	0,00	0,00	0,00	0,00	0,00
15.	Aufwendungen für Sach- u. Dienstleistungen	0,00	0,00	0,00	0,00	0,00	0,00
16.	Abschreibungen	0,00	0,00	0,00	0,00	0,00	0,00
17.	Zinsen und ähnliche Aufwendungen	0,00	0,00	0,00	0,00	0,00	0,00
18.	Transferaufwendungen	933,80	600,00	600,00	600,00	600,00	600,00
19.	sonstige ordentliche Aufwendungen	0,00	0,00	0,00	0,00	0,00	0,00
<b>20.</b>	<b>= Summe ordentliche Aufwendungen</b>	<b>933,80</b>	<b>600,00</b>	<b>600,00</b>	<b>600,00</b>	<b>600,00</b>	<b>600,00</b>
<b>21.</b>	<b>ordentliches Ergebnis</b>	<b>-54,60</b>	<b>-100,00</b>	<b>-100,00</b>	<b>-100,00</b>	<b>-100,00</b>	<b>-100,00</b>
22.	außerordentliche Erträge	0,00	0,00	0,00	0,00	0,00	0,00
23.	außerordentliche Aufwendungen	0,00	0,00	0,00	0,00	0,00	0,00
<b>24.</b>	<b>außerordentliches Ergebnis</b>	<b>0,00</b>	<b>0,00</b>	<b>0,00</b>	<b>0,00</b>	<b>0,00</b>	<b>0,00</b>
<b>25.</b>	<b>Jahresergebnis</b>	<b>-54,60</b>	<b>-100,00</b>	<b>-100,00</b>	<b>-100,00</b>	<b>-100,00</b>	<b>-100,00</b>
26.	Erträge aus internen Leistungsbeziehungen	0,00	0,00	0,00	0,00	0,00	0,00
27.	Aufwendungen aus internen Leistungsbeziehungen	0,00	0,00	0,00	0,00	0,00	0,00
28.	Saldo aus internen Leistungsbeziehungen	0,00	0,00	0,00	0,00	0,00	0,00
<b>29.</b>	<b>Ergebnis mit internen Leistungsbeziehungen</b>	<b>-54,60</b>	<b>-100,00</b>	<b>-100,00</b>	<b>-100,00</b>	<b>-100,00</b>	<b>-100,00</b>

## Haushaltsplan 2023

## Teilfinanzhaushalt Produkt 31341 Arbeitsgelegenheiten Asylbewerber

Samtgemeinde Uelsen

Nr.	Bezeichnung	Ergebnis 2021	Ansatz 2022	Ansatz 2023	Ansatz 2024	Ansatz 2025	Ansatz 2026
1.	Steuern und ähnliche Abgaben	0,00	0,00	0,00	0,00	0,00	0,00
2.	Zuwendungen und allgemeine Umlagen	0,00	0,00	0,00	0,00	0,00	0,00
3.	sonstige Transfereinzahlungen	0,00	0,00	0,00	0,00	0,00	0,00
4.	öffentlich-rechtliche Entgelte	0,00	0,00	0,00	0,00	0,00	0,00
5.	privatrechtliche Entgelte	0,00	0,00	0,00	0,00	0,00	0,00
6.	Kostenerstattungen u. Kostenumlagen	1.030,40	500,00	500,00	500,00	500,00	500,00
7.	Zinsen und ähnliche Einzahlungen	0,00	0,00	0,00	0,00	0,00	0,00
8.	sonstige haushaltswirksame Einzahlungen	0,00	0,00	0,00	0,00	0,00	0,00
<b>9.</b>	<b>= Summe Einz. aus lfd. Verwaltungstätigk.</b>	<b>1.030,40</b>	<b>500,00</b>	<b>500,00</b>	<b>500,00</b>	<b>500,00</b>	<b>500,00</b>
10.	Personalauszahlungen	0,00	0,00	0,00	0,00	0,00	0,00
11.	Versorgungsauszahlungen	0,00	0,00	0,00	0,00	0,00	0,00
12.	Auszahl. f. Sach- und Dienstleist. u.ger.Verm.	0,00	0,00	0,00	0,00	0,00	0,00
13.	Zinsen und ähnliche Auszahlungen	0,00	0,00	0,00	0,00	0,00	0,00
14.	Transferauszahlungen	943,20	600,00	600,00	600,00	600,00	600,00
15.	sonstige haushaltswirksame Auszahlungen	0,00	0,00	0,00	0,00	0,00	0,00
<b>16.</b>	<b>= Summe Ausz. aus lfd. Verwaltungstätigkeit</b>	<b>943,20</b>	<b>600,00</b>	<b>600,00</b>	<b>600,00</b>	<b>600,00</b>	<b>600,00</b>
<b>17.</b>	<b>Saldo aus lfd. Verwaltungstätigkeit</b>	<b>87,20</b>	<b>-100,00</b>	<b>-100,00</b>	<b>-100,00</b>	<b>-100,00</b>	<b>-100,00</b>
18.	Zuwendungen für Investitionstätigkeit	0,00	0,00	0,00	0,00	0,00	0,00
19.	Beiträge u. ä. Entgelte f. Investitionstätigkeit	0,00	0,00	0,00	0,00	0,00	0,00
20.	Veräußerung von Sachvermögen	0,00	0,00	0,00	0,00	0,00	0,00
21.	Veräußerung von Finanzvermögensanlagen	0,00	0,00	0,00	0,00	0,00	0,00
22.	sonstige Investitionstätigkeit	0,00	0,00	0,00	0,00	0,00	0,00
<b>23.</b>	<b>= Summe der Einz. aus Investitionstätigkeit</b>	<b>0,00</b>	<b>0,00</b>	<b>0,00</b>	<b>0,00</b>	<b>0,00</b>	<b>0,00</b>
24.	Erwerb von Grundstücken und Gebäuden	0,00	0,00	0,00	0,00	0,00	0,00
25.	Baumaßnahmen	0,00	0,00	0,00	0,00	0,00	0,00
26.	Erwerb von beweglichem Sachvermögen	0,00	0,00	0,00	0,00	0,00	0,00
27.	Erwerb von Finanzvermögensanlagen	0,00	0,00	0,00	0,00	0,00	0,00
28.	Aktivierbare Zuwendungen	0,00	0,00	0,00	0,00	0,00	0,00
29.	Sonstige Investitionstätigkeit	0,00	0,00	0,00	0,00	0,00	0,00
<b>30.</b>	<b>= Summe der Ausz. für Investitionstätigkeit</b>	<b>0,00</b>	<b>0,00</b>	<b>0,00</b>	<b>0,00</b>	<b>0,00</b>	<b>0,00</b>
<b>31.</b>	<b>Saldo aus Investitionstätigkeit</b>	<b>0,00</b>	<b>0,00</b>	<b>0,00</b>	<b>0,00</b>	<b>0,00</b>	<b>0,00</b>
<b>32.</b>	<b>Finanzmittel-Überschuss/ -Fehlbetrag</b>	<b>87,20</b>	<b>-100,00</b>	<b>-100,00</b>	<b>-100,00</b>	<b>-100,00</b>	<b>-100,00</b>
33.	Aufnahme von Krediten u. Darl. f. Investitionen	0,00	0,00	0,00	0,00	0,00	0,00
34.	Tilgung von Krediten u. Darl. f. Investitionen	0,00	0,00	0,00	0,00	0,00	0,00
<b>35.</b>	<b>Saldo aus Finanzierungstätigkeit</b>	<b>0,00</b>	<b>0,00</b>	<b>0,00</b>	<b>0,00</b>	<b>0,00</b>	<b>0,00</b>
<b>36.</b>	<b>Finanzmittelveränderung</b>	<b>87,20</b>	<b>-100,00</b>	<b>-100,00</b>	<b>-100,00</b>	<b>-100,00</b>	<b>-100,00</b>

**Haushaltsplan 2023****Produktbeschreibung für das Produkt 31391  
Verwaltungskosten Asylbewerber**

Samtgemeinde Uelsen

**Verantwortliche Organisationseinheit**

Ordnung und Soziales

**Verantwortliche Person(en)**

Birgit Lambers

**Kurzbeschreibung**

Bearbeitung von Anträgen nach dem AsylbLG

**Allgemeine Ziele**

Sicherung des Lebensunterhaltes für Bezieher von Leistungen nach dem AsylbLG

**Erläuterungen**

Hier werden insbesondere anteilige Personalkosten für die Erledigungen von allgemeinen Aufgaben nachgewiesen sowie allgemeine Geschäftsaufwendungen.

**Zielgruppe**

Leistungsberechtigte nach § 1 AsylbLG

**Auftragsgrundlage**

AsylbLG

## Haushaltsplan 2023

## Teilergebnishaushalt Produkt 31391 Verwaltungskosten Asylbewerber

Samtgemeinde Uelsen

Nr.	Bezeichnung	Ergebnis 2021	Ansatz 2022	Ansatz 2023	Ansatz 2024	Ansatz 2025	Ansatz 2026
1.	Steuern und ähnliche Abgaben	0,00	0,00	0,00	0,00	0,00	0,00
2.	Zuwendungen und allgemeine Umlagen	25.502,50	25.500,00	25.500,00	25.500,00	25.500,00	25.500,00
3.	Auflösungserträge aus Sonderposten	0,00	0,00	0,00	0,00	0,00	0,00
4.	sonstige Transfererträge	0,00	0,00	0,00	0,00	0,00	0,00
5.	öffentlich-rechtliche Entgelte	0,00	0,00	0,00	0,00	0,00	0,00
6.	privatrechtliche Entgelte	0,00	0,00	0,00	0,00	0,00	0,00
7.	Kostenerstattungen u. Kostenumlagen	0,00	0,00	0,00	0,00	0,00	0,00
8.	Zinsen und ähnliche Finanzerträge	0,00	0,00	0,00	0,00	0,00	0,00
9.	aktivierte Eigenleistungen	0,00	0,00	0,00	0,00	0,00	0,00
10.	Bestandsveränderungen	0,00	0,00	0,00	0,00	0,00	0,00
11.	sonstige ordentliche Erträge	0,00	0,00	0,00	0,00	0,00	0,00
<b>12.</b>	<b>= Summe ordentliche Erträge</b>	<b>25.502,50</b>	<b>25.500,00</b>	<b>25.500,00</b>	<b>25.500,00</b>	<b>25.500,00</b>	<b>25.500,00</b>
13.	Personalaufwendungen	11.905,31	14.000,00	35.700,00	36.400,00	37.300,00	38.200,00
14.	Versorgungsaufwendungen	0,00	0,00	0,00	0,00	0,00	0,00
15.	Aufwendungen für Sach- u. Dienstleistungen	734,08	1.800,00	2.200,00	2.200,00	2.200,00	2.200,00
16.	Abschreibungen	70,06	100,00	100,00	100,00	100,00	100,00
17.	Zinsen und ähnliche Aufwendungen	0,00	0,00	0,00	0,00	0,00	0,00
18.	Transferaufwendungen	0,00	0,00	0,00	0,00	0,00	0,00
19.	sonstige ordentliche Aufwendungen	20,85	200,00	200,00	200,00	200,00	200,00
<b>20.</b>	<b>= Summe ordentliche Aufwendungen</b>	<b>12.730,30</b>	<b>16.100,00</b>	<b>38.200,00</b>	<b>38.900,00</b>	<b>39.800,00</b>	<b>40.700,00</b>
<b>21.</b>	<b>ordentliches Ergebnis</b>	<b>12.772,20</b>	<b>9.400,00</b>	<b>-12.700,00</b>	<b>-13.400,00</b>	<b>-14.300,00</b>	<b>-15.200,00</b>
22.	außerordentliche Erträge	0,00	0,00	0,00	0,00	0,00	0,00
23.	außerordentliche Aufwendungen	0,00	0,00	0,00	0,00	0,00	0,00
<b>24.</b>	<b>außerordentliches Ergebnis</b>	<b>0,00</b>	<b>0,00</b>	<b>0,00</b>	<b>0,00</b>	<b>0,00</b>	<b>0,00</b>
<b>25.</b>	<b>Jahresergebnis</b>	<b>12.772,20</b>	<b>9.400,00</b>	<b>-12.700,00</b>	<b>-13.400,00</b>	<b>-14.300,00</b>	<b>-15.200,00</b>
26.	Erträge aus internen Leistungsbeziehungen	0,00	0,00	0,00	0,00	0,00	0,00
27.	Aufwendungen aus internen Leistungsbeziehungen	0,00	0,00	0,00	0,00	0,00	0,00
28.	Saldo aus internen Leistungsbeziehungen	0,00	0,00	0,00	0,00	0,00	0,00
<b>29.</b>	<b>Ergebnis mit internen Leistungsbeziehungen</b>	<b>12.772,20</b>	<b>9.400,00</b>	<b>-12.700,00</b>	<b>-13.400,00</b>	<b>-14.300,00</b>	<b>-15.200,00</b>

## Haushaltsplan 2023

## Teilfinanzhaushalt Produkt 31391 Verwaltungskosten Asylbewerber

Samtgemeinde Uelsen

Nr.	Bezeichnung	Ergebnis 2021	Ansatz 2022	Ansatz 2023	Ansatz 2024	Ansatz 2025	Ansatz 2026
1.	Steuern und ähnliche Abgaben	0,00	0,00	0,00	0,00	0,00	0,00
2.	Zuwendungen und allgemeine Umlagen	23.987,50	25.500,00	25.500,00	25.500,00	25.500,00	25.500,00
3.	sonstige Transfereinzahlungen	0,00	0,00	0,00	0,00	0,00	0,00
4.	öffentlich-rechtliche Entgelte	0,00	0,00	0,00	0,00	0,00	0,00
5.	privatrechtliche Entgelte	0,00	0,00	0,00	0,00	0,00	0,00
6.	Kostenerstattungen u. Kostenumlagen	0,00	0,00	0,00	0,00	0,00	0,00
7.	Zinsen und ähnliche Einzahlungen	0,00	0,00	0,00	0,00	0,00	0,00
8.	sonstige haushaltswirksame Einzahlungen	0,00	0,00	0,00	0,00	0,00	0,00
<b>9.</b>	<b>= Summe Einz. aus lfd. Verwaltungstätigk.</b>	<b>23.987,50</b>	<b>25.500,00</b>	<b>25.500,00</b>	<b>25.500,00</b>	<b>25.500,00</b>	<b>25.500,00</b>
10.	Personalauszahlungen	11.905,31	14.000,00	35.700,00	36.400,00	37.300,00	38.200,00
11.	Versorgungsauszahlungen	0,00	0,00	0,00	0,00	0,00	0,00
12.	Auszahl. f. Sach- und Dienstleist. u. ger.Verm.	734,08	1.800,00	2.200,00	2.200,00	2.200,00	2.200,00
13.	Zinsen und ähnliche Auszahlungen	0,00	0,00	0,00	0,00	0,00	0,00
14.	Transferauszahlungen	3.064,02	0,00	0,00	0,00	0,00	0,00
15.	sonstige haushaltswirksame Auszahlungen	24,09	200,00	200,00	200,00	200,00	200,00
<b>16.</b>	<b>= Summe Ausz. aus lfd. Verwaltungstätigkeit</b>	<b>15.727,50</b>	<b>16.000,00</b>	<b>38.100,00</b>	<b>38.800,00</b>	<b>39.700,00</b>	<b>40.600,00</b>
<b>17.</b>	<b>Saldo aus lfd. Verwaltungstätigkeit</b>	<b>8.260,00</b>	<b>9.500,00</b>	<b>-12.600,00</b>	<b>-13.300,00</b>	<b>-14.200,00</b>	<b>-15.100,00</b>
18.	Zuwendungen für Investitionstätigkeit	0,00	0,00	0,00	0,00	0,00	0,00
19.	Beiträge u. ä. Entgelte f. Investitionstätigkeit	0,00	0,00	0,00	0,00	0,00	0,00
20.	Veräußerung von Sachvermögen	0,00	0,00	0,00	0,00	0,00	0,00
21.	Veräußerung von Finanzvermögensanlagen	0,00	0,00	0,00	0,00	0,00	0,00
22.	sonstige Investitionstätigkeit	0,00	0,00	0,00	0,00	0,00	0,00
<b>23.</b>	<b>= Summe der Einz. aus Investitionstätigkeit</b>	<b>0,00</b>	<b>0,00</b>	<b>0,00</b>	<b>0,00</b>	<b>0,00</b>	<b>0,00</b>
24.	Erwerb von Grundstücken und Gebäuden	0,00	0,00	0,00	0,00	0,00	0,00
25.	Baumaßnahmen	0,00	0,00	0,00	0,00	0,00	0,00
26.	Erwerb von beweglichem Sachvermögen	0,00	0,00	0,00	0,00	0,00	0,00
27.	Erwerb von Finanzvermögensanlagen	0,00	0,00	0,00	0,00	0,00	0,00
28.	Aktivierbare Zuwendungen	0,00	0,00	0,00	0,00	0,00	0,00
29.	Sonstige Investitionstätigkeit	0,00	0,00	0,00	0,00	0,00	0,00
<b>30.</b>	<b>= Summe der Ausz. für Investitionstätigkeit</b>	<b>0,00</b>	<b>0,00</b>	<b>0,00</b>	<b>0,00</b>	<b>0,00</b>	<b>0,00</b>
<b>31.</b>	<b>Saldo aus Investitionstätigkeit</b>	<b>0,00</b>	<b>0,00</b>	<b>0,00</b>	<b>0,00</b>	<b>0,00</b>	<b>0,00</b>
<b>32.</b>	<b>Finanzmittel-Überschuss/ -Fehlbetrag</b>	<b>8.260,00</b>	<b>9.500,00</b>	<b>-12.600,00</b>	<b>-13.300,00</b>	<b>-14.200,00</b>	<b>-15.100,00</b>
33.	Aufnahme von Krediten u. Darl. f. Investitionen	0,00	0,00	0,00	0,00	0,00	0,00
34.	Tilgung von Krediten u. Darl. f. Investitionen	0,00	0,00	0,00	0,00	0,00	0,00
<b>35.</b>	<b>Saldo aus Finanzierungstätigkeit</b>	<b>0,00</b>	<b>0,00</b>	<b>0,00</b>	<b>0,00</b>	<b>0,00</b>	<b>0,00</b>
<b>36.</b>	<b>Finanzmittelveränderung</b>	<b>8.260,00</b>	<b>9.500,00</b>	<b>-12.600,00</b>	<b>-13.300,00</b>	<b>-14.200,00</b>	<b>-15.100,00</b>



## Haushaltsplan 2023

**Produktbeschreibung für das Produkt 31541  
 Soz. Einrichtungen f. Wohnungslose, Aussiedler u. Ausländer**

Samtgemeinde Uelsen

**Verantwortliche Organisationseinheit**

Ordnung und Soziales

**Verantwortliche Person(en)**

Birgit Lambers

**Kurzbeschreibung**

Die Samtgemeinde unterhält Notunterkünfte zur Vermeidung der Obdachlosigkeit. Außerdem dienen diese Unterkünfte der Aufnahme von zugewiesenen Asylbewerbern und Spätaussiedlern. Die Unterhaltung umfasst alle im Zusammenhang mit dem Gebäude stehenden, anfallenden Aufgaben (z. B. Renovierungsaufgaben, Verbrauchsabrechnungen, etc.). Die Unterhaltungs- und Bewirtschaftungskosten werden von der Liegenschaftsverwaltung (FB Bauen und Bildung) bearbeitet.

**Allgemeine Ziele**

Optimierung der Gebäudebewirtschaftung und Vorhalten menschenwürdiger Notunterkünfte

**Zielgruppe**

Obdachlose, Asylbewerber, Spätaussiedler

**Auftragsgrundlage**

§ 11 Nds. SOG, Nds. Aufnahmegesetz, Ratsbeschlüsse

## Haushaltsplan 2023

## Teilergebnishaushalt Produkt 31541 Soz. Einrichtungen f. Wohnungslose, Aussiedler u. Ausländer

Samtgemeinde Uelsen

Nr.	Bezeichnung	Ergebnis 2021	Ansatz 2022	Ansatz 2023	Ansatz 2024	Ansatz 2025	Ansatz 2026
1.	Steuern und ähnliche Abgaben	0,00	0,00	0,00	0,00	0,00	0,00
2.	Zuwendungen und allgemeine Umlagen	0,00	0,00	0,00	0,00	0,00	0,00
3.	Auflösungserträge aus Sonderposten	149,10	100,00	100,00	100,00	100,00	100,00
4.	sonstige Transfererträge	0,00	0,00	0,00	0,00	0,00	0,00
5.	öffentlich-rechtliche Entgelte	0,00	0,00	0,00	0,00	0,00	0,00
6.	privatrechtliche Entgelte	182.958,55	244.700,00	281.000,00	192.500,00	116.300,00	116.300,00
7.	Kostenerstattungen u. Kostenumlagen	0,00	0,00	0,00	0,00	0,00	0,00
8.	Zinsen und ähnliche Finanzerträge	0,00	0,00	0,00	0,00	0,00	0,00
9.	aktivierte Eigenleistungen	0,00	0,00	0,00	0,00	0,00	0,00
10.	Bestandsveränderungen	0,00	0,00	0,00	0,00	0,00	0,00
11.	sonstige ordentliche Erträge	0,00	0,00	0,00	0,00	0,00	0,00
<b>12.</b>	<b>= Summe ordentliche Erträge</b>	<b>183.107,65</b>	<b>244.800,00</b>	<b>281.100,00</b>	<b>192.600,00</b>	<b>116.400,00</b>	<b>116.400,00</b>
13.	Personalaufwendungen	13.239,25	7.900,00	20.900,00	21.500,00	22.100,00	22.700,00
14.	Versorgungsaufwendungen	0,00	0,00	0,00	0,00	0,00	0,00
15.	Aufwendungen für Sach- u. Dienstleistungen	148.195,83	274.200,00	272.400,00	214.200,00	121.800,00	121.800,00
16.	Abschreibungen	8.671,87	9.700,00	20.600,00	20.100,00	20.100,00	20.100,00
17.	Zinsen und ähnliche Aufwendungen	0,00	0,00	0,00	0,00	0,00	0,00
18.	Transferaufwendungen	0,00	0,00	0,00	0,00	0,00	0,00
19.	sonstige ordentliche Aufwendungen	2.323,46	6.000,00	7.100,00	7.100,00	6.100,00	6.100,00
<b>20.</b>	<b>= Summe ordentliche Aufwendungen</b>	<b>172.430,41</b>	<b>297.800,00</b>	<b>321.000,00</b>	<b>262.900,00</b>	<b>170.100,00</b>	<b>170.700,00</b>
<b>21.</b>	<b>ordentliches Ergebnis</b>	<b>10.677,24</b>	<b>-53.000,00</b>	<b>-39.900,00</b>	<b>-70.300,00</b>	<b>-53.700,00</b>	<b>-54.300,00</b>
22.	außerordentliche Erträge	0,00	0,00	0,00	0,00	0,00	0,00
23.	außerordentliche Aufwendungen	0,00	0,00	0,00	0,00	0,00	0,00
<b>24.</b>	<b>außerordentliches Ergebnis</b>	<b>0,00</b>	<b>0,00</b>	<b>0,00</b>	<b>0,00</b>	<b>0,00</b>	<b>0,00</b>
<b>25.</b>	<b>Jahresergebnis</b>	<b>10.677,24</b>	<b>-53.000,00</b>	<b>-39.900,00</b>	<b>-70.300,00</b>	<b>-53.700,00</b>	<b>-54.300,00</b>
26.	Erträge aus internen Leistungsbeziehungen	0,00	0,00	0,00	0,00	0,00	0,00
27.	Aufwendungen aus internen Leistungsbeziehungen	0,00	0,00	0,00	0,00	0,00	0,00
28.	Saldo aus internen Leistungsbeziehungen	0,00	0,00	0,00	0,00	0,00	0,00
<b>29.</b>	<b>Ergebnis mit internen Leistungsbeziehungen</b>	<b>10.677,24</b>	<b>-53.000,00</b>	<b>-39.900,00</b>	<b>-70.300,00</b>	<b>-53.700,00</b>	<b>-54.300,00</b>

## Haushaltsplan 2023

## Teilfinanzhaushalt Produkt 31541 Soz. Einrichtungen f. Wohnungslose, Aussiedler u. Ausländer

Samtgemeinde Uelsen

Nr.	Bezeichnung	Ergebnis 2021	Ansatz 2022	Ansatz 2023	Ansatz 2024	Ansatz 2025	Ansatz 2026
1.	Steuern und ähnliche Abgaben	0,00	0,00	0,00	0,00	0,00	0,00
2.	Zuwendungen und allgemeine Umlagen	0,00	0,00	0,00	0,00	0,00	0,00
3.	sonstige Transfereinzahlungen	0,00	0,00	0,00	0,00	0,00	0,00
4.	öffentlich-rechtliche Entgelte	0,00	0,00	0,00	0,00	0,00	0,00
5.	privatrechtliche Entgelte	181.720,99	244.700,00	281.000,00	192.500,00	116.300,00	116.300,00
6.	Kostenerstattungen u. Kostenumlagen	0,00	0,00	0,00	0,00	0,00	0,00
7.	Zinsen und ähnliche Einzahlungen	0,00	0,00	0,00	0,00	0,00	0,00
8.	sonstige haushaltswirksame Einzahlungen	0,00	0,00	0,00	0,00	0,00	0,00
<b>9.</b>	<b>= Summe Einz. aus lfd. Verwaltungstätigk.</b>	<b>181.720,99</b>	<b>244.700,00</b>	<b>281.000,00</b>	<b>192.500,00</b>	<b>116.300,00</b>	<b>116.300,00</b>
10.	Personalauszahlungen	13.239,25	7.900,00	20.900,00	21.500,00	22.100,00	22.700,00
11.	Versorgungsauszahlungen	0,00	0,00	0,00	0,00	0,00	0,00
12.	Auszahl. f. Sach- und Dienstleist. u. ger.Verm.	143.280,19	274.200,00	272.400,00	214.200,00	121.800,00	121.800,00
13.	Zinsen und ähnliche Auszahlungen	0,00	0,00	0,00	0,00	0,00	0,00
14.	Transferauszahlungen	0,00	0,00	0,00	0,00	0,00	0,00
15.	sonstige haushaltswirksame Auszahlungen	2.044,90	6.000,00	7.100,00	7.100,00	6.100,00	6.100,00
<b>16.</b>	<b>= Summe Ausz. aus lfd. Verwaltungstätigkeit</b>	<b>158.564,34</b>	<b>288.100,00</b>	<b>300.400,00</b>	<b>242.800,00</b>	<b>150.000,00</b>	<b>150.600,00</b>
<b>17.</b>	<b>Saldo aus lfd. Verwaltungstätigkeit</b>	<b>23.156,65</b>	<b>-43.400,00</b>	<b>-19.400,00</b>	<b>-50.300,00</b>	<b>-33.700,00</b>	<b>-34.300,00</b>
18.	Zuwendungen für Investitionstätigkeit	0,00	0,00	0,00	0,00	0,00	0,00
19.	Beiträge u. ä. Entgelte f. Investitionstätigkeit	0,00	0,00	0,00	0,00	0,00	0,00
20.	Veräußerung von Sachvermögen	0,00	0,00	0,00	0,00	0,00	0,00
21.	Veräußerung von Finanzvermögensanlagen	0,00	0,00	0,00	0,00	0,00	0,00
22.	sonstige Investitionstätigkeit	0,00	0,00	0,00	0,00	0,00	0,00
<b>23.</b>	<b>= Summe der Einz. aus Investitionstätigkeit</b>	<b>0,00</b>	<b>0,00</b>	<b>0,00</b>	<b>0,00</b>	<b>0,00</b>	<b>0,00</b>
24.	Erwerb von Grundstücken und Gebäuden	0,00	0,00	0,00	0,00	0,00	0,00
25.	Baumaßnahmen	0,00	0,00	0,00	0,00	0,00	0,00
26.	Erwerb von beweglichem Sachvermögen	0,00	185.000,00	0,00	0,00	0,00	0,00
27.	Erwerb von Finanzvermögensanlagen	0,00	0,00	0,00	0,00	0,00	0,00
28.	Aktivierbare Zuwendungen	0,00	0,00	0,00	0,00	0,00	0,00
29.	Sonstige Investitionstätigkeit	0,00	0,00	0,00	0,00	0,00	0,00
<b>30.</b>	<b>= Summe der Ausz. für Investitionstätigkeit</b>	<b>0,00</b>	<b>185.000,00</b>	<b>0,00</b>	<b>0,00</b>	<b>0,00</b>	<b>0,00</b>
<b>31.</b>	<b>Saldo aus Investitionstätigkeit</b>	<b>0,00</b>	<b>-185.000,00</b>	<b>0,00</b>	<b>0,00</b>	<b>0,00</b>	<b>0,00</b>
<b>32.</b>	<b>Finanzmittel-Überschuss/ -Fehlbetrag</b>	<b>23.156,65</b>	<b>-228.400,00</b>	<b>-19.400,00</b>	<b>-50.300,00</b>	<b>-33.700,00</b>	<b>-34.300,00</b>
33.	Aufnahme von Krediten u. Darl. f. Investitionen	0,00	0,00	0,00	0,00	0,00	0,00
34.	Tilgung von Krediten u. Darl. f. Investitionen	0,00	0,00	0,00	0,00	0,00	0,00
<b>35.</b>	<b>Saldo aus Finanzierungstätigkeit</b>	<b>0,00</b>	<b>0,00</b>	<b>0,00</b>	<b>0,00</b>	<b>0,00</b>	<b>0,00</b>
<b>36.</b>	<b>Finanzmittelveränderung</b>	<b>23.156,65</b>	<b>-228.400,00</b>	<b>-19.400,00</b>	<b>-50.300,00</b>	<b>-33.700,00</b>	<b>-34.300,00</b>

## Haushaltsplan 2023

## Investitionen Produkt 31541 Soz. Einrichtungen f. Wohnungslose, Aussiedler u. Ausländer

Samtgemeinde Uelsen

Nr. Bezeichnung	Ergebnis 2021	Ansatz 2022	Ansatz 2023	Ansatz 2024	Ansatz 2025	Ansatz 2026
<b>ALLGEM-INV Allgemeine Investitionen</b>						
2022-00051 Ankauf Mobilheime	0,00	-185.000,00	0,00	0,00	0,00	0,00
05.03 - Erwerb von beweglichem Sachvermögen	0,00	185.000,00	0,00	0,00	0,00	0,00
<b>Summe</b>	<b>0,00</b>	<b>-185.000,00</b>	<b>0,00</b>	<b>0,00</b>	<b>0,00</b>	<b>0,00</b>

**Haushaltsplan 2023****Produktbeschreibung für das Produkt 34691  
Verwaltungskosten Wohngeld**

Samtgemeinde Uelsen

**Verantwortliche Organisationseinheit**

Ordnung und Soziales

**Verantwortliche Person(en)**

Sabrina Maatmann

**Kurzbeschreibung**

Gewährung von einkommensabhängigen Wohngeld als Miet- und Lastenzuschuss

**Allgemeine Ziele**

Gesetzeskonforme Bearbeitung und Bewilligung von Wohngeldanträgen

**Zielgruppe**

Antragsteller/innen aus dem Bereich der Samtgemeinde Uelsen

**Auftragsgrundlage**

WoGG, EinkStG

## Haushaltsplan 2023

## Teilergebnishaushalt Produkt 34691 Verwaltungskosten Wohngeld

Samtgemeinde Uelsen

Nr.	Bezeichnung	Ergebnis 2021	Ansatz 2022	Ansatz 2023	Ansatz 2024	Ansatz 2025	Ansatz 2026
1.	Steuern und ähnliche Abgaben	0,00	0,00	0,00	0,00	0,00	0,00
2.	Zuwendungen und allgemeine Umlagen	0,00	0,00	0,00	0,00	0,00	0,00
3.	Auflösungserträge aus Sonderposten	0,00	0,00	0,00	0,00	0,00	0,00
4.	sonstige Transfererträge	0,00	0,00	0,00	0,00	0,00	0,00
5.	öffentlich-rechtliche Entgelte	0,00	0,00	0,00	0,00	0,00	0,00
6.	privatrechtliche Entgelte	0,00	0,00	0,00	0,00	0,00	0,00
7.	Kostenerstattungen u. Kostenumlagen	0,00	0,00	0,00	0,00	0,00	0,00
8.	Zinsen und ähnliche Finanzerträge	0,00	0,00	0,00	0,00	0,00	0,00
9.	aktivierte Eigenleistungen	0,00	0,00	0,00	0,00	0,00	0,00
10.	Bestandsveränderungen	0,00	0,00	0,00	0,00	0,00	0,00
11.	sonstige ordentliche Erträge	0,00	0,00	0,00	0,00	0,00	0,00
<b>12.</b>	<b>= Summe ordentliche Erträge</b>	<b>0,00</b>	<b>0,00</b>	<b>0,00</b>	<b>0,00</b>	<b>0,00</b>	<b>0,00</b>
13.	Personalaufwendungen	9.087,20	22.200,00	78.500,00	80.500,00	82.500,00	84.500,00
14.	Versorgungsaufwendungen	0,00	0,00	0,00	0,00	0,00	0,00
15.	Aufwendungen für Sach- u. Dienstleistungen	1.622,01	1.500,00	1.200,00	1.200,00	1.200,00	1.200,00
16.	Abschreibungen	120,03	200,00	200,00	200,00	200,00	200,00
17.	Zinsen und ähnliche Aufwendungen	0,00	0,00	0,00	0,00	0,00	0,00
18.	Transferaufwendungen	0,00	0,00	0,00	0,00	0,00	0,00
19.	sonstige ordentliche Aufwendungen	26,39	200,00	200,00	200,00	200,00	200,00
<b>20.</b>	<b>= Summe ordentliche Aufwendungen</b>	<b>10.855,63</b>	<b>24.100,00</b>	<b>80.100,00</b>	<b>82.100,00</b>	<b>84.100,00</b>	<b>86.100,00</b>
<b>21.</b>	<b>ordentliches Ergebnis</b>	<b>-10.855,63</b>	<b>-24.100,00</b>	<b>-80.100,00</b>	<b>-82.100,00</b>	<b>-84.100,00</b>	<b>-86.100,00</b>
22.	außerordentliche Erträge	0,00	0,00	0,00	0,00	0,00	0,00
23.	außerordentliche Aufwendungen	0,00	0,00	0,00	0,00	0,00	0,00
<b>24.</b>	<b>außerordentliches Ergebnis</b>	<b>0,00</b>	<b>0,00</b>	<b>0,00</b>	<b>0,00</b>	<b>0,00</b>	<b>0,00</b>
<b>25.</b>	<b>Jahresergebnis</b>	<b>-10.855,63</b>	<b>-24.100,00</b>	<b>-80.100,00</b>	<b>-82.100,00</b>	<b>-84.100,00</b>	<b>-86.100,00</b>
26.	Erträge aus internen Leistungsbeziehungen	0,00	0,00	0,00	0,00	0,00	0,00
27.	Aufwendungen aus internen Leistungsbeziehungen	0,00	0,00	0,00	0,00	0,00	0,00
28.	Saldo aus internen Leistungsbeziehungen	0,00	0,00	0,00	0,00	0,00	0,00
<b>29.</b>	<b>Ergebnis mit internen Leistungsbeziehungen</b>	<b>-10.855,63</b>	<b>-24.100,00</b>	<b>-80.100,00</b>	<b>-82.100,00</b>	<b>-84.100,00</b>	<b>-86.100,00</b>

## Haushaltsplan 2023

## Teilfinanzhaushalt Produkt 34691 Verwaltungskosten Wohngeld

Samtgemeinde Uelsen

Nr.	Bezeichnung	Ergebnis 2021	Ansatz 2022	Ansatz 2023	Ansatz 2024	Ansatz 2025	Ansatz 2026
1.	Steuern und ähnliche Abgaben	0,00	0,00	0,00	0,00	0,00	0,00
2.	Zuwendungen und allgemeine Umlagen	0,00	0,00	0,00	0,00	0,00	0,00
3.	sonstige Transfereinzahlungen	0,00	0,00	0,00	0,00	0,00	0,00
4.	öffentlich-rechtliche Entgelte	0,00	0,00	0,00	0,00	0,00	0,00
5.	privatrechtliche Entgelte	0,00	0,00	0,00	0,00	0,00	0,00
6.	Kostenerstattungen u. Kostenumlagen	0,00	0,00	0,00	0,00	0,00	0,00
7.	Zinsen und ähnliche Einzahlungen	0,00	0,00	0,00	0,00	0,00	0,00
8.	sonstige haushaltswirksame Einzahlungen	0,00	0,00	0,00	0,00	0,00	0,00
<b>9.</b>	<b>= Summe Einz. aus lfd. Verwaltungstätigk.</b>	<b>0,00</b>	<b>0,00</b>	<b>0,00</b>	<b>0,00</b>	<b>0,00</b>	<b>0,00</b>
10.	Personalauszahlungen	9.087,20	22.200,00	78.500,00	80.500,00	82.500,00	84.500,00
11.	Versorgungsauszahlungen	0,00	0,00	0,00	0,00	0,00	0,00
12.	Auszahl. f. Sach- und Dienstleist. u.ger.Verm.	1.622,01	1.500,00	1.200,00	1.200,00	1.200,00	1.200,00
13.	Zinsen und ähnliche Auszahlungen	0,00	0,00	0,00	0,00	0,00	0,00
14.	Transferauszahlungen	0,00	0,00	0,00	0,00	0,00	0,00
15.	sonstige haushaltswirksame Auszahlungen	26,39	200,00	200,00	200,00	200,00	200,00
<b>16.</b>	<b>= Summe Ausz. aus lfd. Verwaltungstätigkeit</b>	<b>10.735,60</b>	<b>23.900,00</b>	<b>79.900,00</b>	<b>81.900,00</b>	<b>83.900,00</b>	<b>85.900,00</b>
<b>17.</b>	<b>Saldo aus lfd. Verwaltungstätigkeit</b>	<b>-10.735,60</b>	<b>-23.900,00</b>	<b>-79.900,00</b>	<b>-81.900,00</b>	<b>-83.900,00</b>	<b>-85.900,00</b>
18.	Zuwendungen für Investitionstätigkeit	0,00	0,00	0,00	0,00	0,00	0,00
19.	Beiträge u. ä. Entgelte f. Investitionstätigkeit	0,00	0,00	0,00	0,00	0,00	0,00
20.	Veräußerung von Sachvermögen	0,00	0,00	0,00	0,00	0,00	0,00
21.	Veräußerung von Finanzvermögensanlagen	0,00	0,00	0,00	0,00	0,00	0,00
22.	sonstige Investitionstätigkeit	0,00	0,00	0,00	0,00	0,00	0,00
<b>23.</b>	<b>= Summe der Einz. aus Investitionstätigkeit</b>	<b>0,00</b>	<b>0,00</b>	<b>0,00</b>	<b>0,00</b>	<b>0,00</b>	<b>0,00</b>
24.	Erwerb von Grundstücken und Gebäuden	0,00	0,00	0,00	0,00	0,00	0,00
25.	Baumaßnahmen	0,00	0,00	0,00	0,00	0,00	0,00
26.	Erwerb von beweglichem Sachvermögen	0,00	0,00	0,00	0,00	0,00	0,00
27.	Erwerb von Finanzvermögensanlagen	0,00	0,00	0,00	0,00	0,00	0,00
28.	Aktivierbare Zuwendungen	0,00	0,00	0,00	0,00	0,00	0,00
29.	Sonstige Investitionstätigkeit	0,00	0,00	0,00	0,00	0,00	0,00
<b>30.</b>	<b>= Summe der Ausz. für Investitionstätigkeit</b>	<b>0,00</b>	<b>0,00</b>	<b>0,00</b>	<b>0,00</b>	<b>0,00</b>	<b>0,00</b>
<b>31.</b>	<b>Saldo aus Investitionstätigkeit</b>	<b>0,00</b>	<b>0,00</b>	<b>0,00</b>	<b>0,00</b>	<b>0,00</b>	<b>0,00</b>
<b>32.</b>	<b>Finanzmittel-Überschuss/ -Fehlbetrag</b>	<b>-10.735,60</b>	<b>-23.900,00</b>	<b>-79.900,00</b>	<b>-81.900,00</b>	<b>-83.900,00</b>	<b>-85.900,00</b>
33.	Aufnahme von Krediten u. Darl. f. Investitionen	0,00	0,00	0,00	0,00	0,00	0,00
34.	Tilgung von Krediten u. Darl. f. Investitionen	0,00	0,00	0,00	0,00	0,00	0,00
<b>35.</b>	<b>Saldo aus Finanzierungstätigkeit</b>	<b>0,00</b>	<b>0,00</b>	<b>0,00</b>	<b>0,00</b>	<b>0,00</b>	<b>0,00</b>
<b>36.</b>	<b>Finanzmittelveränderung</b>	<b>-10.735,60</b>	<b>-23.900,00</b>	<b>-79.900,00</b>	<b>-81.900,00</b>	<b>-83.900,00</b>	<b>-85.900,00</b>

**Haushaltsplan 2023****Produktbeschreibung für das Produkt 35191  
Sonstige Soziale Angelegenheiten**

Samtgemeinde Uelsen

**Verantwortliche Organisationseinheit**

Ordnung und Soziales

**Verantwortliche Person(en)**

Sabrina Maatmann

**Kurzbeschreibung**

Anträge auf GEZ-Befreiung werden ausgegeben und Erstentscheidungen für die GEZ/NDR getroffen, Aufnahme der Anträge zur Einstufung des Grades der Schwerbehinderung, Aufnahme von Anträgen auf Lastenausgleichszahlungen, Bearbeitung von Kontenklärungsanträgen zur Rentenversicherung, Aufnahme von Rentenanträgen aller Art. Tätigkeit des im Juni 2011 neu gebildeten Seniorenbeirates

**Allgemeine Ziele**

Sachverhaltsaufklärung, Unterstützung bei der Rentenberatung

**Erläuterungen**

Prüfung und Weiterleitung der vollständigen vorgelegten Rentenanträge, Sachverhaltsaufklärung rechtlicher Angelegenheiten, Klärung von Versicherungszeiten

**Zielgruppe**

Antragsteller und Informationssuchende



## Haushaltsplan 2023

## Teilergebnishaushalt Produkt 35191 Sonstige Soziale Angelegenheiten

Samtgemeinde Uelsen

Nr.	Bezeichnung	Ergebnis 2021	Ansatz 2022	Ansatz 2023	Ansatz 2024	Ansatz 2025	Ansatz 2026
1.	Steuern und ähnliche Abgaben	0,00	0,00	0,00	0,00	0,00	0,00
2.	Zuwendungen und allgemeine Umlagen	0,00	0,00	0,00	0,00	0,00	0,00
3.	Auflösungserträge aus Sonderposten	0,00	0,00	0,00	0,00	0,00	0,00
4.	sonstige Transfererträge	0,00	0,00	0,00	0,00	0,00	0,00
5.	öffentlich-rechtliche Entgelte	0,00	0,00	0,00	0,00	0,00	0,00
6.	privatrechtliche Entgelte	0,00	0,00	0,00	0,00	0,00	0,00
7.	Kostenerstattungen u. Kostenumlagen	0,00	0,00	0,00	0,00	0,00	0,00
8.	Zinsen und ähnliche Finanzerträge	0,00	0,00	0,00	0,00	0,00	0,00
9.	aktivierte Eigenleistungen	0,00	0,00	0,00	0,00	0,00	0,00
10.	Bestandsveränderungen	0,00	0,00	0,00	0,00	0,00	0,00
11.	sonstige ordentliche Erträge	0,00	0,00	0,00	0,00	0,00	0,00
<b>12.</b>	<b>= Summe ordentliche Erträge</b>	<b>0,00</b>	<b>0,00</b>	<b>0,00</b>	<b>0,00</b>	<b>0,00</b>	<b>0,00</b>
13.	Personalaufwendungen	26.433,92	17.600,00	14.700,00	15.100,00	15.500,00	15.900,00
14.	Versorgungsaufwendungen	0,00	0,00	0,00	0,00	0,00	0,00
15.	Aufwendungen für Sach- u. Dienstleistungen	1.580,46	1.900,00	1.700,00	1.700,00	1.700,00	1.700,00
16.	Abschreibungen	0,00	0,00	0,00	0,00	0,00	0,00
17.	Zinsen und ähnliche Aufwendungen	0,00	0,00	0,00	0,00	0,00	0,00
18.	Transferaufwendungen	0,00	0,00	0,00	0,00	0,00	0,00
19.	sonstige ordentliche Aufwendungen	365,50	1.400,00	1.400,00	1.400,00	1.400,00	1.400,00
<b>20.</b>	<b>= Summe ordentliche Aufwendungen</b>	<b>28.379,88</b>	<b>20.900,00</b>	<b>17.800,00</b>	<b>18.200,00</b>	<b>18.600,00</b>	<b>19.000,00</b>
<b>21.</b>	<b>ordentliches Ergebnis</b>	<b>-28.379,88</b>	<b>-20.900,00</b>	<b>-17.800,00</b>	<b>-18.200,00</b>	<b>-18.600,00</b>	<b>-19.000,00</b>
22.	außerordentliche Erträge	0,00	0,00	0,00	0,00	0,00	0,00
23.	außerordentliche Aufwendungen	0,00	0,00	0,00	0,00	0,00	0,00
<b>24.</b>	<b>außerordentliches Ergebnis</b>	<b>0,00</b>	<b>0,00</b>	<b>0,00</b>	<b>0,00</b>	<b>0,00</b>	<b>0,00</b>
<b>25.</b>	<b>Jahresergebnis</b>	<b>-28.379,88</b>	<b>-20.900,00</b>	<b>-17.800,00</b>	<b>-18.200,00</b>	<b>-18.600,00</b>	<b>-19.000,00</b>
26.	Erträge aus internen Leistungsbeziehungen	0,00	0,00	0,00	0,00	0,00	0,00
27.	Aufwendungen aus internen Leistungsbeziehungen	0,00	0,00	0,00	0,00	0,00	0,00
28.	Saldo aus internen Leistungsbeziehungen	0,00	0,00	0,00	0,00	0,00	0,00
<b>29.</b>	<b>Ergebnis mit internen Leistungsbeziehungen</b>	<b>-28.379,88</b>	<b>-20.900,00</b>	<b>-17.800,00</b>	<b>-18.200,00</b>	<b>-18.600,00</b>	<b>-19.000,00</b>

## Haushaltsplan 2023

## Teilfinanzhaushalt Produkt 35191 Sonstige Soziale Angelegenheiten

Samtgemeinde Uelsen

Nr.	Bezeichnung	Ergebnis 2021	Ansatz 2022	Ansatz 2023	Ansatz 2024	Ansatz 2025	Ansatz 2026
1.	Steuern und ähnliche Abgaben	0,00	0,00	0,00	0,00	0,00	0,00
2.	Zuwendungen und allgemeine Umlagen	0,00	0,00	0,00	0,00	0,00	0,00
3.	sonstige Transfereinzahlungen	0,00	0,00	0,00	0,00	0,00	0,00
4.	öffentlich-rechtliche Entgelte	0,00	0,00	0,00	0,00	0,00	0,00
5.	privatrechtliche Entgelte	0,00	0,00	0,00	0,00	0,00	0,00
6.	Kostenerstattungen u. Kostenumlagen	0,00	0,00	0,00	0,00	0,00	0,00
7.	Zinsen und ähnliche Einzahlungen	0,00	0,00	0,00	0,00	0,00	0,00
8.	sonstige haushaltswirksame Einzahlungen	0,00	0,00	0,00	0,00	0,00	0,00
<b>9.</b>	<b>= Summe Einz. aus lfd. Verwaltungstätigk.</b>	<b>0,00</b>	<b>0,00</b>	<b>0,00</b>	<b>0,00</b>	<b>0,00</b>	<b>0,00</b>
10.	Personalauszahlungen	12.730,56	14.300,00	14.700,00	15.100,00	15.500,00	15.900,00
11.	Versorgungsauszahlungen	0,00	0,00	0,00	0,00	0,00	0,00
12.	Auszahl. f. Sach- und Dienstleist. u.ger.Verm.	1.580,46	1.900,00	1.700,00	1.700,00	1.700,00	1.700,00
13.	Zinsen und ähnliche Auszahlungen	0,00	0,00	0,00	0,00	0,00	0,00
14.	Transferauszahlungen	0,00	0,00	0,00	0,00	0,00	0,00
15.	sonstige haushaltswirksame Auszahlungen	365,50	1.400,00	1.400,00	1.400,00	1.400,00	1.400,00
<b>16.</b>	<b>= Summe Ausz. aus lfd. Verwaltungstätigkeit</b>	<b>14.676,52</b>	<b>17.600,00</b>	<b>17.800,00</b>	<b>18.200,00</b>	<b>18.600,00</b>	<b>19.000,00</b>
<b>17.</b>	<b>Saldo aus lfd. Verwaltungstätigkeit</b>	<b>-14.676,52</b>	<b>-17.600,00</b>	<b>-17.800,00</b>	<b>-18.200,00</b>	<b>-18.600,00</b>	<b>-19.000,00</b>
18.	Zuwendungen für Investitionstätigkeit	0,00	0,00	0,00	0,00	0,00	0,00
19.	Beiträge u. ä. Entgelte f. Investitionstätigkeit	0,00	0,00	0,00	0,00	0,00	0,00
20.	Veräußerung von Sachvermögen	0,00	0,00	0,00	0,00	0,00	0,00
21.	Veräußerung von Finanzvermögensanlagen	0,00	0,00	0,00	0,00	0,00	0,00
22.	sonstige Investitionstätigkeit	0,00	0,00	0,00	0,00	0,00	0,00
<b>23.</b>	<b>= Summe der Einz. aus Investitionstätigkeit</b>	<b>0,00</b>	<b>0,00</b>	<b>0,00</b>	<b>0,00</b>	<b>0,00</b>	<b>0,00</b>
24.	Erwerb von Grundstücken und Gebäuden	0,00	0,00	0,00	0,00	0,00	0,00
25.	Baumaßnahmen	0,00	0,00	0,00	0,00	0,00	0,00
26.	Erwerb von beweglichem Sachvermögen	0,00	0,00	0,00	0,00	0,00	0,00
27.	Erwerb von Finanzvermögensanlagen	0,00	0,00	0,00	0,00	0,00	0,00
28.	Aktivierbare Zuwendungen	0,00	0,00	0,00	0,00	0,00	0,00
29.	Sonstige Investitionstätigkeit	0,00	0,00	0,00	0,00	0,00	0,00
<b>30.</b>	<b>= Summe der Ausz. für Investitionstätigkeit</b>	<b>0,00</b>	<b>0,00</b>	<b>0,00</b>	<b>0,00</b>	<b>0,00</b>	<b>0,00</b>
<b>31.</b>	<b>Saldo aus Investitionstätigkeit</b>	<b>0,00</b>	<b>0,00</b>	<b>0,00</b>	<b>0,00</b>	<b>0,00</b>	<b>0,00</b>
<b>32.</b>	<b>Finanzmittel-Überschuss/ -Fehlbetrag</b>	<b>-14.676,52</b>	<b>-17.600,00</b>	<b>-17.800,00</b>	<b>-18.200,00</b>	<b>-18.600,00</b>	<b>-19.000,00</b>
33.	Aufnahme von Krediten u. Darl. f. Investitionen	0,00	0,00	0,00	0,00	0,00	0,00
34.	Tilgung von Krediten u. Darl. f. Investitionen	0,00	0,00	0,00	0,00	0,00	0,00
<b>35.</b>	<b>Saldo aus Finanzierungstätigkeit</b>	<b>0,00</b>	<b>0,00</b>	<b>0,00</b>	<b>0,00</b>	<b>0,00</b>	<b>0,00</b>
<b>36.</b>	<b>Finanzmittelveränderung</b>	<b>-14.676,52</b>	<b>-17.600,00</b>	<b>-17.800,00</b>	<b>-18.200,00</b>	<b>-18.600,00</b>	<b>-19.000,00</b>

**Ergebnishaushalte 2020-2023 nach Produkten**

		2020			2021			2022			2023		
		Ordentliche Erträge	Ordentliche Aufwendungen	Ordentliches Ergebnis	Ordentliche Erträge	Ordentliche Aufwendungen	Ordentliches Ergebnis	Ordentliche Erträge	Ordentliche Aufwendungen	Ordentliches Ergebnis	Ordentliche Erträge	Ordentliche Aufwendungen	Ordentliches Ergebnis
<b>Teilhaushalt 1 - Zentrale Dienste</b>													
Politische Steuerung	11111	4.800,00 €	344.200,00 €	-339.400,00 €	16.400,00 €	338.600,00 €	-322.200,00 €	33.900,00 €	331.000,00 €	-297.100,00 €	36.300,00 €	339.000,00 €	-302.700,00 €
Verwaltungssteuerung	11121	77.700,00 €	604.300,00 €	-526.600,00 €	82.300,00 €	582.000,00 €	-499.700,00 €	95.600,00 €	578.200,00 €	-482.600,00 €	89.200,00 €	570.000,00 €	-480.800,00 €
Personalverwaltung	11123	0,00 €	113.200,00 €	-113.200,00 €	0,00 €	116.800,00 €	-116.800,00 €	0,00 €	116.300,00 €	-116.300,00 €	0,00 €	117.000,00 €	-117.000,00 €
Gleichstellung von Mann und Frau	11124	0,00 €	3.900,00 €	-3.900,00 €	0,00 €	4.000,00 €	-4.000,00 €	0,00 €	4.200,00 €	-4.200,00 €	0,00 €	4.100,00 €	-4.100,00 €
Personalrat	11125	0,00 €	10.400,00 €	-10.400,00 €	0,00 €	1.200,00 €	-1.200,00 €	0,00 €	1.500,00 €	-1.500,00 €	0,00 €	1.500,00 €	-1.500,00 €
Finanzverwaltung	11141	7.900,00 €	362.200,00 €	-354.300,00 €	8.200,00 €	361.000,00 €	-352.800,00 €	8.200,00 €	371.700,00 €	-363.500,00 €	8.200,00 €	388.900,00 €	-380.700,00 €
EDV-Bereitstellung - Betreuung	11151	0,00 €	62.300,00 €	-62.300,00 €	0,00 €	86.900,00 €	-86.900,00 €	0,00 €	82.700,00 €	-82.700,00 €	0,00 €	149.800,00 €	-149.800,00 €
Musikpflege	26211	0,00 €	100,00 €	-100,00 €	0,00 €	100,00 €	-100,00 €	0,00 €	100,00 €	-100,00 €	0,00 €	100,00 €	-100,00 €
Musikschulen	26311	18.500,00 €	189.600,00 €	-171.100,00 €	20.700,00 €	210.500,00 €	-189.800,00 €	16.200,00 €	108.600,00 €	-92.400,00 €	8.400,00 €	177.500,00 €	-169.100,00 €
Gesundheitspflege/-förderung	41411	0,00 €	8.400,00 €	-8.400,00 €	0,00 €	13.200,00 €	-13.200,00 €	0,00 €	13.200,00 €	-13.200,00 €	0,00 €	25.900,00 €	-25.900,00 €
Förderung des Sports (allg.)	42111	0,00 €	2.200,00 €	-2.200,00 €	0,00 €	2.000,00 €	-2.000,00 €	0,00 €	2.700,00 €	-2.700,00 €	0,00 €	3.100,00 €	-3.100,00 €
Wirtschaftsförderung	57111	0,00 €	55.400,00 €	-55.400,00 €	0,00 €	47.400,00 €	-47.400,00 €	0,00 €	58.100,00 €	-58.100,00 €	0,00 €	63.400,00 €	-63.400,00 €
Märkte & sonst. Veranstaltungen	57323	0,00 €	400,00 €	-400,00 €	0,00 €	1.500,00 €	-1.500,00 €	400,00 €	1.500,00 €	-1.100,00 €	400,00 €	9.000,00 €	-8.600,00 €
Uelsen Touristik	57511	1.200,00 €	108.200,00 €	-107.000,00 €	700,00 €	97.800,00 €	-97.100,00 €	700,00 €	95.800,00 €	-95.100,00 €	1.000,00 €	97.000,00 €	-96.000,00 €
Förderung des Fremdenverkehrs	57521	20.000,00 €	295.300,00 €	-275.300,00 €	20.000,00 €	274.000,00 €	-254.000,00 €	32.900,00 €	288.900,00 €	-256.000,00 €	12.400,00 €	262.400,00 €	-250.000,00 €
Zuweisungen	61121	2.784.500,00 €	62.900,00 €	2.721.600,00 €	2.965.900,00 €	0,00 €	2.965.900,00 €	2.322.400,00 €	0,00 €	2.322.400,00 €	2.650.400,00 €	0,00 €	2.650.400,00 €
Umlagen	61131	3.297.800,00 €	969.600,00 €	2.328.200,00 €	3.255.400,00 €	1.087.700,00 €	2.167.700,00 €	3.491.800,00 €	829.300,00 €	2.662.500,00 €	3.767.700,00 €	959.000,00 €	2.808.700,00 €
(Kredite, Zinsen etc.)	61211	5.800,00 €	90.800,00 €	-85.000,00 €	5.800,00 €	89.100,00 €	-83.300,00 €	0,00 €	90.600,00 €	-90.600,00 €	0,00 €	91.200,00 €	-91.200,00 €
		<b>6.218.200,00 €</b>	<b>3.283.400,00 €</b>	<b>2.934.800,00 €</b>	<b>6.375.400,00 €</b>	<b>3.313.800,00 €</b>	<b>3.061.600,00 €</b>	<b>6.002.100,00 €</b>	<b>2.974.400,00 €</b>	<b>3.027.700,00 €</b>	<b>6.574.000,00 €</b>	<b>3.258.900,00 €</b>	<b>3.315.100,00 €</b>
<b>Teilhaushalt 2 - Bauen &amp; Bildung</b>													
Liegenschaftsverw., Grundstücks- u. Gebäudemanag.	11131	9.300,00 €	86.000,00 €	-76.700,00 €	31.400,00 €	108.500,00 €	-77.100,00 €	31.100,00 €	112.200,00 €	-81.100,00 €	31.100,00 €	117.900,00 €	-86.800,00 €
Grundschulversorgung	21111	117.900,00 €	1.036.600,00 €	-918.700,00 €	134.300,00 €	953.000,00 €	-818.700,00 €	132.000,00 €	881.100,00 €	-749.100,00 €	81.200,00 €	951.100,00 €	-869.900,00 €
Hauptschulversorgung	21211	0,00 €	0,00 €	0,00 €	0,00 €	0,00 €	0,00 €	0,00 €	0,00 €	0,00 €	0,00 €	0,00 €	0,00 €
Realschulversorgung	21511	0,00 €	0,00 €	0,00 €	0,00 €	0,00 €	0,00 €	0,00 €	0,00 €	0,00 €	0,00 €	0,00 €	0,00 €
Oberschule	21611	514.600,00 €	710.600,00 €	-196.000,00 €	464.800,00 €	654.400,00 €	-189.600,00 €	429.800,00 €	607.700,00 €	-177.900,00 €	498.500,00 €	784.800,00 €	-286.300,00 €
Gymnasium	21711	164.500,00 €	167.800,00 €	-3.300,00 €	164.300,00 €	164.900,00 €	-600,00 €	127.600,00 €	142.600,00 €	-15.000,00 €	151.600,00 €	167.000,00 €	-15.400,00 €
Sonstige schulische Aufgaben	24311	99.600,00 €	243.700,00 €	-144.100,00 €	106.100,00 €	238.300,00 €	-132.200,00 €	100.900,00 €	206.400,00 €	-105.500,00 €	93.100,00 €	194.600,00 €	-101.500,00 €
Kreisschulbaukasse	24411	0,00 €	16.600,00 €	-16.600,00 €	0,00 €	16.600,00 €	-16.600,00 €	0,00 €	16.600,00 €	-16.600,00 €	0,00 €	12.400,00 €	-12.400,00 €
Büchereien	27211	0,00 €	1.300,00 €	-1.300,00 €	0,00 €	1.300,00 €	-1.300,00 €	0,00 €	1.300,00 €	-1.300,00 €	0,00 €	1.300,00 €	-1.300,00 €
Jugendarbeit	36211	3.700,00 €	74.600,00 €	-70.900,00 €	4.100,00 €	84.800,00 €	-80.700,00 €	3.700,00 €	88.200,00 €	-84.500,00 €	16.400,00 €	142.700,00 €	-126.300,00 €
Kindergarten	36511	0,00 €	37.200,00 €	-37.200,00 €	0,00 €	44.000,00 €	-44.000,00 €	0,00 €	45.500,00 €	-45.500,00 €	0,00 €	46.200,00 €	-46.200,00 €
Familienservicebüro	36751	10.700,00 €	23.200,00 €	-12.500,00 €	10.700,00 €	23.400,00 €	-12.700,00 €	10.700,00 €	23.100,00 €	-12.400,00 €	10.700,00 €	32.200,00 €	-21.500,00 €
Sportplatzangebot	42422	11.300,00 €	32.000,00 €	-20.700,00 €	11.300,00 €	32.000,00 €	-20.700,00 €	11.300,00 €	38.500,00 €	-27.200,00 €	11.300,00 €	31.100,00 €	-19.800,00 €
Sporthallenangebot	42431	20.000,00 €	150.700,00 €	-130.700,00 €	20.900,00 €	131.100,00 €	-110.200,00 €	20.900,00 €	135.000,00 €	-114.100,00 €	29.300,00 €	212.300,00 €	-183.000,00 €
Räumliche Planungs- und Entwicklungsmaßnahmen	51111	0,00 €	167.000,00 €	-167.000,00 €	0,00 €	175.500,00 €	-175.500,00 €	0,00 €	177.900,00 €	-177.900,00 €	0,00 €	185.800,00 €	-185.800,00 €
Wohnbauförderung	52211	200,00 €	0,00 €	200,00 €	200,00 €	0,00 €	200,00 €	100,00 €	0,00 €	100,00 €	100,00 €	0,00 €	100,00 €
Gemeindestraßen	54111	0,00 €	61.500,00 €	-61.500,00 €	0,00 €	60.600,00 €	-60.600,00 €	0,00 €	44.700,00 €	-44.700,00 €	0,00 €	77.500,00 €	-77.500,00 €
Straßenreinigung	54511	13.400,00 €	17.800,00 €	-4.400,00 €	14.000,00 €	18.300,00 €	-4.300,00 €	14.000,00 €	19.100,00 €	-5.100,00 €	14.000,00 €	19.200,00 €	-5.200,00 €
Natur- u. Landschaftspflege	55131	400,00 €	900,00 €	-500,00 €	400,00 €	900,00 €	-500,00 €	400,00 €	1.200,00 €	-800,00 €	400,00 €	1.200,00 €	-800,00 €
Öffentliches Gewässer/ Wasserbauliche Anlagen	55211	0,00 €	600,00 €	-600,00 €	0,00 €	500,00 €	-500,00 €	0,00 €	500,00 €	-500,00 €	0,00 €	500,00 €	-500,00 €
		<b>965.600,00 €</b>	<b>2.828.100,00 €</b>	<b>-1.862.500,00 €</b>	<b>962.500,00 €</b>	<b>2.708.100,00 €</b>	<b>-1.745.600,00 €</b>	<b>882.500,00 €</b>	<b>2.541.600,00 €</b>	<b>-1.659.100,00 €</b>	<b>937.700,00 €</b>	<b>2.977.800,00 €</b>	<b>-2.040.100,00 €</b>

**Ergebnishaushalte 2020-2023 nach Produkten**

		2020			2021			2022			2023		
		Erträge	Aufwendungen	Ergebnis	Erträge	Aufwendungen	Ergebnis	Erträge	Aufwendungen	Ergebnis	Erträge	Aufwendungen	Ergebnis
<b>Teilhaushalt 3 - Ordnung und Soziales</b>													
Statistik und Wahlen	12111	7.500,00 €	17.200,00 €	-9.700,00 €	14.600,00 €	41.500,00 €	-26.900,00 €	7.500,00 €	20.000,00 €	-12.500,00 €	0,00 €	12.700,00 €	-12.700,00 €
Ordnungsangelegenheiten allg.	12211	10.300,00 €	46.900,00 €	-36.600,00 €	1.700,00 €	38.400,00 €	-36.700,00 €	1.100,00 €	52.200,00 €	-51.100,00 €	2.300,00 €	60.800,00 €	-58.500,00 €
Gewerbe- und Gaststättensachen	12212	4.300,00 €	20.000,00 €	-15.700,00 €	4.500,00 €	18.600,00 €	-14.100,00 €	4.000,00 €	19.800,00 €	-15.800,00 €	4.500,00 €	20.600,00 €	-16.100,00 €
Meldewesen	12221	50.000,00 €	212.300,00 €	-162.300,00 €	54.000,00 €	222.400,00 €	-168.400,00 €	67.000,00 €	239.100,00 €	-172.100,00 €	62.000,00 €	222.000,00 €	-160.000,00 €
Personenstandswesen	12222	11.000,00 €	61.200,00 €	-50.200,00 €	11.000,00 €	64.000,00 €	-53.000,00 €	14.000,00 €	64.500,00 €	-50.500,00 €	11.000,00 €	66.200,00 €	-55.200,00 €
Brandschutz	12611	69.700,00 €	333.600,00 €	-263.900,00 €	65.200,00 €	297.200,00 €	-232.000,00 €	67.800,00 €	295.600,00 €	-227.800,00 €	65.500,00 €	322.200,00 €	-256.700,00 €
Verwaltung der Sozialhilfe	31191	0,00 €	15.500,00 €	-15.500,00 €	400,00 €	19.200,00 €	-18.800,00 €	0,00 €	32.600,00 €	-32.600,00 €	0,00 €	33.800,00 €	-33.800,00 €
Eingliederungsleistungen	31251	3.000,00 €	6.000,00 €	-3.000,00 €	1.500,00 €	4.900,00 €	-3.400,00 €	1.500,00 €	5.400,00 €	-3.900,00 €	1.500,00 €	5.400,00 €	-3.900,00 €
Verwaltung der Grundsicherung für Arbeitssuchende	31291	66.000,00 €	76.700,00 €	-10.700,00 €	79.000,00 €	105.300,00 €	-26.300,00 €	87.000,00 €	111.900,00 €	-24.900,00 €	100.000,00 €	118.200,00 €	-18.200,00 €
Arbeitsangelegenheiten Asylbewerber	31341	500,00 €	600,00 €	-100,00 €	500,00 €	600,00 €	-100,00 €	500,00 €	600,00 €	-100,00 €	500,00 €	600,00 €	-100,00 €
Verwaltungskosten Asylbewerber	31391	26.000,00 €	26.800,00 €	-800,00 €	25.500,00 €	14.700,00 €	10.800,00 €	25.500,00 €	16.100,00 €	9.400,00 €	25.500,00 €	38.200,00 €	-12.700,00 €
Aussiedler u. Ausländer	31541	161.500,00 €	186.500,00 €	-25.000,00 €	173.700,00 €	184.200,00 €	-10.500,00 €	244.800,00 €	297.800,00 €	-53.000,00 €	281.100,00 €	321.000,00 €	-39.900,00 €
Verwaltungskosten Wohngeld	34691	100,00 €	10.900,00 €	-10.800,00 €	0,00 €	11.100,00 €	-11.100,00 €	0,00 €	24.100,00 €	-24.100,00 €	0,00 €	80.100,00 €	-80.100,00 €
Sonstige soziale Angelegenheiten	35191	0,00 €	26.800,00 €	-26.800,00 €	0,00 €	30.200,00 €	-30.200,00 €	0,00 €	20.900,00 €	-20.900,00 €	0,00 €	17.800,00 €	-17.800,00 €
		<b>409.900,00 €</b>	<b>1.041.000,00 €</b>	<b>-631.100,00 €</b>	<b>431.600,00 €</b>	<b>1.052.300,00 €</b>	<b>-620.700,00 €</b>	<b>520.700,00 €</b>	<b>1.200.600,00 €</b>	<b>-679.900,00 €</b>	<b>553.900,00 €</b>	<b>1.319.600,00 €</b>	<b>-765.700,00 €</b>
<b>Ergebnishaushalt insgesamt</b>		<b>7.593.700,00 €</b>	<b>7.152.500,00 €</b>	<b>441.200,00 €</b>	<b>7.769.500,00 €</b>	<b>7.074.200,00 €</b>	<b>695.300,00 €</b>	<b>7.405.300,00 €</b>	<b>6.716.600,00 €</b>	<b>688.700,00 €</b>	<b>8.065.600,00 €</b>	<b>7.556.300,00 €</b>	<b>509.300,00 €</b>

**HAUSHALTSJAHR**

**2023**

**STELLENPLAN**

für die

**SAMTGEMEINDE  
UELSEN**

§ 5 KomHKVO

## TEIL A: Beamte

Lfd. Nr.	Laufbahngruppen mit Amtsbezeichnung	Besoldungsgruppe	Zahl der Stellen im Haushaltsjahr 2023		Zahl der Stellen im Vorjahr			Bemerkungen	
			ins- ge- sam	davon aus d. Berechnung d. Stellenanteile nach § 26 Abs. 1 BBesG herausgenommen	insge- sam	davon am 30.06.2022 tatsächlich besetzt			
						mit Be- amte besetzt	mit Be- schäftigte	nicht	
	<b><u>Beamte auf Zeit</u></b>								
1	Samtgemeindebürgermeister	B 2	1,00	-	1,00	1,00	-	-	*1
2	Erster Samtgemeinderat	A 15	1,00	-	1,00	1,00	-	-	*1
	<b><u>Laufbahngruppe 2</u></b>								
3	Samtgemeinderat	A 13	1,00	-	1,00	1,00	-	-	
4	Samtgemeindeamtsrat	A 12	1,00	-	1,00	1,00	-	-	

\*1 = zzgl. Aufwandsentschädigung

**TEIL B: Beschäftigte**

Lfd. Nr.	Funktionsbezeichnung	Entgeltgruppe	Zahl der Stellen im Hsh.-Jahr 2023	Zahl d. Stellen im Vorjahr davon am 30.06.22			Erläuterungen
				insgesamt	tats. besetzt	nicht besetzt	
1	Beschäftigte	10	1,00	1,00	1,00	-	
2	Dipl.-Ingenieur	10	1,00	1,00	1,00	-	
3	Sozialarbeiter	S 11b	2,00	1,00	1,00	-	*1
4	Beschäftigte	9c	1,00	1,00	1,00	-	
5	Beschäftigte	9b	4,00	3,00	3,00	-	
6	Kassenverwalter	9a	1,00	1,00	1,00	-	
7	Beschäftigte	9a	4,29	3,29	3,29	-	*2 / *3
8	Beschäftigte	8	1,21	2,21	2,21	-	
9	Beschäftigte	7	1,36	1,36	1,36	-	
10	Beschäftigte	6	4,61	4,61	4,61	-	
11	Schulhausmeister	6	1,00	1,00	1,00	-	
12	Beschäftigte	5	2,47	2,47	2,26	0,21	
13	Aushilfen Verwaltung	5	0,15	0,15	0,15	-	
14	Schulsekretärinnen	5	1,85	1,85	1,85	-	
15	Küchenkraft	5	0,51	0,51	0,51	-	*4

Lfd. Nr.	Funktionsbezeichnung	Entgeltgruppe	Zahl der Stellen im Hsh.-Jahr 2023	Zahl d. Stellen im Vorjahr davon am 30.06.22			Erläuterungen
				insgesamt	tats. besetzt	nicht besetzt	
16	Schul-/Hausmeister	5	2,00	2,00	2,00	-	
17	Schul-/Hausmeister	4	1,54	1,54	1,54	-	
18	Küchenkraft	3	0,48	0,40	0,40	-	
19	Gleichstellungsbeauftragte	pauschal	0,10	0,10	0,10	-	ehrenamtlich
20	Hausmeister/Hallenwarte/Grünpflege, Küchenkräfte	2	2,57	2,13	2,13	-	*5
21	Raumpflegerinnen (Feuerwehrehäuser)	1	0,16	0,16	0,16	-	
22	Raumpflegerinnen/Reinigungskräfte (Schulen/Sporthallen)	1	7,98	7,98	7,98	-	
23	Raumpflegerinnen (Rathaus, Uelsen Touristik)	1	0,92	0,92	0,92	-	
24	Aushilfskräfte (Vertr. Raumpfl.)	1/pauschal	0,88	0,88	0,67	0,21	*6
			44,08	41,56	41,14	0,42	

\*1 = 1,0 VZÄ Erhöhung Jugendpflege

\*2 = davon 0,65 VZÄ ATZ-Blockmodell; Arbeitsphase bis 28.02.2022; Freistellungsphase bis 29.02.2024

\*3 = 1,0 VZÄ Erhöhung, begrenzt auf Wohngeld

\*4 = ATZ-Blockmodell; Arbeitsphase bis 30.06.2024; Freistellungsphase bis 31.12.2026

\*5 = 0,26 VZÄ Erhöhung Mensa und 0,26 VZÄ Erhöhung Hausmeister Asyl-Unterkünfte

\*6 = davon 0,21 VZÄ Planstellenüberhang



## Stellenübersicht A: Aufteilung nach der Verwaltungsgliederung

Gliederungsnr	Organisationseinheit	Wahlbeamte			Laufbahngruppe 2				
			B 2	A 15	A 13	A 12	A 11	A 10 / A 9	
00000	Politische Gremien Samtgemeinde Uelsen		1,00						
02000 03000 11000 40000	Fachbereich 1			1,00		1,00			
20000 60010	Fachbereich 2				1,00				
	<b>Summe:</b>		<b>1</b>	<b>1</b>	<b>1</b>	<b>1</b>			

# Stellenübersicht

## II. Beschäftigte

Gliederungsnr.	Gliederungsplan	Entgeltgruppe														
		10	S 11b	9c	9b	9a	8	7	6	5	4	3	2	1	pauschal	
02000 / 03000 11000 / 40000	Fachbereich 1	1,00			3,30	5,29	1,21	0,36	3,29	3,47				0,92	0,10	
	Fachbereich 1 / extern									0,15				0,43		
20000 / 60000	Fachbereich 2	1,00		1,00				1,00	1,32							
	Fachbereich 2 / extern		2,00		0,70				1,00	3,36	1,54	0,48	2,57	7,71	0,88	
	Summe	2,00	2,00	1,00	4,00	5,29	1,21	1,36	5,61	6,98	1,54	0,48	2,57	9,06	0,98	

**Dienstkräfte in der Ausbildung und informatorisch beschäftigte Kräfte**

Lfd. Nr.	Bezeichnung	Art der Vergütung	vorgesehen im Haushaltsj. 2023	beschäftigt im Vorjahr am 01.10.2022	Erläuterungen
1	Auszubildende/r für den Beruf der / des Verwaltungsfachangestellten	Ausbildungsentgelt	2	2	

**Teil B Sonderübersicht über die Planstellen der Beamtinnen und Beamten, die mit Arbeitnehmerinnen und Arbeitnehmern besetzt sind**

Lfd. Nr.	Funktionsbezeichnung	Entgeltgruppe	BesGr. der Planstelle	Lfd. Nr. in Teil A Unterteil I	auf der Stelle geführt seit	bis voraussichtlich	Bemerkungen
	Fehlanzeige						

insgesamt 0 Arbeitnehmerinnen und Arbeitnehmer (Beschäftigte)

# Anlagen

## **Haushaltsvermerke**

### **1. Budget (§ 4 KomHKVO ) und Deckungsfähigkeit (§ 19 KomHKVO)**

Jeder Kostenträger (Produkt als Kostenträger) wird zu einem Budget erklärt. In der Grundschulversorgung bilden die Kostenstellen Grundschule Uelsen (21050), Grundschule Itterbeck (21060) sowie Grundschule Wilsum (21070) eigene Budgets.

Aufwendungen (außer Personalkosten und Abschreibungen) innerhalb eines Budgets, einschließlich der Haushaltsreste, sind gegenseitig deckungsfähig (§ 19 Abs. 1 KomHKVO); Auszahlungen innerhalb eines Budgets sind gegenseitig deckungsfähig (§ 19 Abs. 3 KomHKVO).

### **2. Personalkosten**

Aufwendungen und Auszahlungen für Personal sind einschließlich der Haushaltsreste und der dazugehörigen Erträge und Einzahlungen im gesamten Ergebnis- und Finanzhaushalt gegenseitig deckungsfähig.

### **3. Investitionen**

Auszahlungen für Investitionen innerhalb eines Produktes bzw. Budgets sind gegenseitig deckungsfähig (§ 19 KomHKVO).

### **4. Übertragbarkeit von Haushaltsmitteln (§ 20 KomHKVO)**

Ermächtigungen für Aufwendungen und die damit verbundenen Auszahlungen innerhalb eines Budgets sind übertragbar.

Ermächtigungen für Auszahlungen für Investitionen und Investitionsförderungsmaßnahmen bleiben bis zur Abwicklung der letzten Zahlung für ihren Zweck verfügbar; Ermächtigungen für Aufwendungen und Auszahlungen innerhalb eines Budgets sind übertragbar.

### **5. Zweckbindung (§ 18 KomHKVO)**

Zweckgebundene Mehrerträge dürfen für entsprechende Mehraufwendungen verwendet werden, wenn entsprechende Einzahlungen vorhanden sind.

### **6. Deckungsfähigkeit (§ 19 Abs. 5 KomHKVO)**

Zahlungswirksame Aufwendungen aus lfd. Verwaltungstätigkeit sind zugunsten von unerheblichen Auszahlungen für Investitionstätigkeit einseitig deckungsfähig.

Zahlungswirksame Mehrerträge aus lfd. Verwaltungstätigkeit können für Auszahlungen innerhalb des Budgets für Investitionstätigkeiten verwendet werden.

## Beteiligungsbericht der Samtgemeinde Uelsen

- gemäß § 151 NKomVG i.V.m. § 1 Abs. 2 Nr. 10 KomHKVO -

Nr.	Gesellschaft	Stammkapital	Anteil der SG in EUR	Anteil der SG in %	Zweck der Gesellschaft	Organe der Gesellschaft
1	Friedhof Uelsen Anstalt des öffentlichen Rechts	26.660,00	26.660,00	100,00%	Wahrnehmung der hoheitlichen Aufgabe des Bestattungswesens mit der Führung des kommunalen Friedhofs in der Mitgliedsgemeinde Uelsen	Vorstand: 3 Mitglieder Verwaltungsrat: 6 Mitglieder mit Vorsitz des SG-Bürgermeisters
2	Gesellschaft bürgerlichen Rechts der Kommunen der Landkreise Emsland, Grafschaft Bentheim und Osnabrück	77.500,00	2.554,95	3,03%	Erwerb und Halten eines Geschäftsanteils an der ITEBO GmbH mit Sitz in Osnabrück	Gesellschafterversammlung: 30 Mitglieder Geschäftsführer: Günter Oldekamp, SG Neuenhaus
3	Breitbandgesellschaft Grafschaft Bentheim - Beteiligungsgesellschaft mit beschränkter Haftung	45.000,00	4.875,00	10,83%	Beteiligung an der Breitbandgesellschaft Grafschaft Bentheim GmbH & Co. KG	Gesellschafterversammlung: 14 Mitglieder Geschäftsführer: Ansgar Duling, SG Emlichheim und Jan-Hermann Hans, nvb GmbH & Karsten Müller, Stadt Nordhorn
4	Breitband Grafschaft Bentheim GmbH & Co. KG	45.000,00	4.875,00	10,83%	Breitbandversorgung im Gebiet der Niedergrafschaft flächendeckend sicherzustellen, zu fördern und dauerhaft zu sichern.	Gesellschafterversammlung: 14 Mitglieder Geschäftsführer: Ansgar Duling, SG Emlichheim und Jan-Hermann Hans, nvb GmbH & Karsten Müller, Stadt Nordhorn
5	Volksbank Niedergrafschaft eG	Genossenschaftsanteil	500,00	Aufgrund der Geringfügigkeit wird auf eine umfassende Beschreibung verzichtet		